

# ପ୍ରଶିକ୍ଷଣ ସହାୟିକା ପୁସ୍ତିକା

କଳହ ରୂପାନ୍ତକରଣ ଓ ଶାନ୍ତିସ୍ଥାପନ



ସ୍ଵାଦ୍ ଶାନ୍ତି ସହବନ୍ଧିତା (ପିସ୍ ନେଟୱର୍କ), ସ୍ଵାଦ୍ ଶାନ୍ତି ଉପକରଣ କେନ୍ଦ୍ର,

(ସ୍ଵାଦ୍, ଶାଲମ୍, ଚର୍ଥ ଲେନ୍, ସାଇ ମନ୍ଦିର ରାସ୍ତା, ଥାକୁଲି)

ବୁଦ୍ଧପୁର-୧୦, ଗଞ୍ଜାମ, ଓଡ଼ିଶା, ଭାରତ

# ପ୍ରଶିକ୍ଷଣ ସହାୟିକା ପୁସ୍ତକ

କଳହ ରୂପାନ୍ତରଣ ଓ ଶାନ୍ତିସ୍ଥାପନ



ପ୍ରଥମ ସଂସ୍କରଣ : ୨୧ - ୦୯ - ୨୦୧୯

ସୁଦକ :

ବିଜୟ ପ୍ରିଣ୍ଟିଙ୍ଗ୍ ସ୍କୁଲ , ବିଜୟ ଭବନ,  
ବ୍ରହ୍ମପୁର-୧୦, ଗଞ୍ଜାମ, ଓଡ଼ିଶା, ଭାରତ

**ପ୍ରକାଶକ**

ସାଫ୍ ଶାନ୍ତି ସହବନ୍ଧିତା (ପିଏମ୍ ନେଟୱର୍କ)  
ସାଫ୍ ଶାନ୍ତି ଭବନରଣ କେନ୍ଦ୍ର,  
ବ୍ରହ୍ମପୁର-୧୦, ଗଞ୍ଜାମ, ଓଡ଼ିଶା, ଭାରତ



# କଳହ ରୂପାନ୍ତରଣ ଓ ଶାକ୍ତିସ୍ଥାପନ ପ୍ରଶିକ୍ଷଣ ସହାୟକ ପୁସ୍ତିକା

ମୁଖ ବନ୍ଧ.....



ସାମ୍ପ୍ରଦାୟିକ ସଦଭାବନା ଓ ଭାତୃଭାବ ଗଣତାନ୍ତ୍ରିକ ମୂଲ୍ୟବୋଧର ଏକ ଅପରିହାର୍ଯ୍ୟ ଅଂଶ ଅଟେ । ବିଶ୍ୱର ସର୍ବବୃହତ ଗଣତନ୍ତ୍ର ଭାରତରେ ବିଗତ ଦିନ ଗୁଡ଼ିକର ସାମ୍ପ୍ରଦାୟିକ ଅଶାନ୍ତି ଓ ହିଂସା ଭାରତୀୟ ଗଣତନ୍ତ୍ର ଓ ପ୍ରଗତି ପ୍ରତି ଏକ ଶକ୍ତି କୁଠାରିଘାତ ଅଟେ । ଏହି ପରିପ୍ରେକ୍ଷୀରେ, "ଶାକ୍ତିସ୍ଥାପନ ଏବଂ କଳହ ରୂପାନ୍ତରଣ" ପ୍ରକଳ୍ପରେ ସାମିଲ ହୋଇଥିବା ଦଶଗୋଟି ଉତ୍ତରୀକୃତ ସାମାଜିକ ସଙ୍ଗଠନମାନଙ୍କ ଅକ୍ଳାନ୍ତ ଉଦ୍ୟମ ଓ ପ୍ରଚେଷ୍ଟାରୁ ପ୍ରସ୍ତୁତ ଏହି "ତାଲିମଦାତା ସହାୟକା ପୁସ୍ତିକା" ଏକ ପ୍ରଶଂସନୀୟ ଏବଂ ଉଚ୍ଚକୋଟିର ପଦକ୍ଷେପ ଅଟେ । ଏହି ସହାୟକା ପୁସ୍ତିକା ଯେ ତାଲିମ ଦାତା ଓ ସକ୍ରିୟ କର୍ମୀ ମାନଙ୍କ ପାଇଁ ଏକାନ୍ତ ଉପଯୋଗୀ ହେବ - ତାହା ଅବଶ୍ୟକୀୟ ଅଟେ ।

ଶାକ୍ତିସ୍ଥାପନ ଏବଂ କଳହ ସମାଧାନ ପ୍ରଚେଷ୍ଟାରେ ସାମିଲ ହୋଇଥିବା ଦଶଗୋଟି ସ୍ୱେଚ୍ଛାସେବୀ ସଙ୍ଗଠନ ନିଜ ନିଜ ଅନୁଷ୍ଠାନରୁ ଦକ୍ଷ କର୍ମୀମାନଙ୍କୁ ବାଛି, ଏସ. ଏଫ. ଡି. ସି. ର କାର୍ଯ୍ୟନିର୍ବାହୀ ନିର୍ଦ୍ଦେଶକ, ଶ୍ରୀ ବିଜୟନନ୍ଦ ସିଂ କ ନେତୃତ୍ୱରେ ଏକ ସାତ ଜଣିଆ ତାଲିମ ବିଶେଷଜ୍ଞ ଦଳ ଗଠନ କରିଛନ୍ତି । ତାଲିମ ବିଶେଷଜ୍ଞ ଦଳର କଠିନ ପରିଶ୍ରମ ଓ ପ୍ରତ୍ୟେକ ତତ୍ପରଧାନରେ ଏହି "ତାଲିମଦାତା ସହାୟକା ପୁସ୍ତିକା" ଓଡ଼ିଆ ଭାଷାରେ ପ୍ରସ୍ତୁତ କରାଯାଇଛି । ଓଡ଼ିଶା ଅନୁଷ୍ଠାନର ସାଙ୍ଗଠନିକ ଗ୍ରାମାଞ୍ଚଳର ଏହି ଓଡ଼ିଆ "ତାଲିମଦାତା ସହାୟକା ପୁସ୍ତିକା" ଅନୁସାରେ ଆଭ୍ୟନ୍ତରୀଣ ତାଲିମ ଦିଆଯାଇ ଲୋକଙ୍କ ମନରେ କଳହ ସମାଧାନ ଓ ଶାକ୍ତି ସ୍ଥାପନ ପାଇଁ ସହାୟକ ହେବ ।

## ଏହି ତାଲିମଦାତା ସହାୟକା ପୁସ୍ତିକାର ଉଦ୍ଦେଶ୍ୟ ଗୁଡ଼ିକ ହେଉଛି

- ୧) ସମାଜରେ, ବିଶେଷତଃ ଗ୍ରାମାଞ୍ଚଳର ବିଭିନ୍ନ କଳହ ରୂପାନ୍ତରଣ ଏବଂ ଶାକ୍ତି ସ୍ଥାପନକୁ ଜାଣିବା ଓ ବୁଝି ପାରିବା ।
- ୨) କଳହ ବିଶ୍ଳେଷଣ କରିବା ।
- ୩) କଳହ ସମ୍ବେଦନଶୀଳତାକୁ ବୁଝିବା ।
- ୪) କଳହ ସମାଧାନ କରିବା କୌଶଳକୁ ଜାଣିବା ଓ ଏହାର ବିକାଶ କରିବା ।
- ୫) ଗୋଷ୍ଠୀ ଗୋଷ୍ଠୀ ଭିତରେ କିଭଳି ଶାନ୍ତି ସଂସ୍ଥାପନା କରାଯାଇ ଏହାକୁ କାର୍ଯ୍ୟରେ ପରିଣତ କରିବା ।
- ୬) ଶାକ୍ତି ସ୍ଥାପନା ଏବଂ କଳହ ସମାଧାନ ସମ୍ପର୍କିତ ବୈଦିକ ଜ୍ଞାନ, କୌଶଳ ଓ ଦକ୍ଷତା ବିଷୟରେ ଜାଣିବା ତଥା ଲୋକଙ୍କ ମଧ୍ୟରେ ଏହି ଜ୍ଞାନ ଓ କୌଶଳ ପହଞ୍ଚାଇବା ।

ପି. ଯୋଗେଷ୍ଟ ଭାଲିଆପାରାୟିଲ

ସମ୍ପାଦକ ତତସହିତ କାର୍ଯ୍ୟନିର୍ବାହୀ ନିର୍ଦ୍ଦେଶକ - ସ୍ୱାଦ



## ହାର୍ଦ୍ଦିକ କୃତଜ୍ଞତା...

ଏହି ପ୍ରଶିକ୍ଷଣ ପୁସ୍ତିକାଟି ଓଡ଼ିଶାରେ ପ୍ରଚଳିତ ବିବିଧତା ମଧ୍ୟରେ ଅଂଶ ଗ୍ରହଣ ପୂର୍ବକ ଶାନ୍ତି ପ୍ରକ୍ରିୟାକୁ ଆଗେଇବା ଏବଂ ବ୍ୟାପକ କରିବା ପାଇଁ ଗୁରୁତ୍ୱପୂର୍ଣ୍ଣ ଭୂମିକା ନେବାରେ ସହାୟ ହେବ ।

ଏହି ପରିପ୍ରେକ୍ଷାରେ, ଉଚ୍ଚ ପ୍ରଶିକ୍ଷଣ ପୁସ୍ତିକାଟିର ପ୍ରକାଶନ କରିବାରେ ଆର୍ଥିକ ସହାୟତା ପ୍ରଦାନ କରିଥିବା ମିଶେରେଅର (MISEREOR) ଓ ମେନସେନ ମେଟ ମିଶି (Mensen met een Missie) ର କର୍ତ୍ତୃପକ୍ଷଙ୍କୁ ସ୍ୱାଦ ଏବଂ ସଂଶ୍ଳିଷ୍ଟ ନଅ (୯) ଗୋଟି ସେକ୍ସାସେବୀ ସଙ୍ଗଠନ (ସ୍ୱାଦ ଶାନ୍ତି ନେଟୱର୍କ) ହୃଦୟଭରା କୃତଜ୍ଞତା ଜଣାନ୍ତି ।

ସ୍ୱାଦ ଅନୁଷ୍ଠାନର ନିର୍ଦ୍ଦେଶକ, ଫା. ଯୋଶେଫ ଭାଲିଆପାରାମିଲଙ୍କ ପ୍ରେରଣା ଓ ନିଃସ୍ୱାର୍ଥପର ଆଗ୍ରହ ହେତୁ ଏବଂ ସଂଶ୍ଳିଷ୍ଟ ସମସ୍ତ ଅନୁଷ୍ଠାନର ନିର୍ଦ୍ଦେଶକଙ୍କ (ସ୍ୱାଦ ଶାନ୍ତି ନେଟୱର୍କ) ଏବଂ ସତ (୭) ଜଣ ଦକ୍ଷ ପ୍ରଶିକ୍ଷକଙ୍କ ଅକ୍ଳାନ୍ତ ପରିଶ୍ରମ ଦ୍ୱାରା ପୁସ୍ତିକାଟିର ଉତ୍ତମ ସମ୍ଭବ ହୋଇପାରିଛି । ଏହି ପୁସ୍ତିକାଟିକୁ ଆଞ୍ଚଳିକ ଭାଷା - ଓଡ଼ିଆରେ ଲିପିବଦ୍ଧ ଓ ପ୍ରକାଶ କରିବା ପାଇଁ 'ଓଡ଼ିଶା ଶାନ୍ତି ଫରମ'ର ଆବାହକ, ଶ୍ରୀ ଅଭିଷେକ ଦାସଙ୍କ ଅବଦାନ ଅବିସ୍ମରଣୀୟ ଅଟେ । ପୁସ୍ତିକାଟିର ଅକ୍ଷର ସଜା, ରୂପରେଖ ଓ ସମ୍ପାଦନ କରିବା ପାଇଁ ସହାନୁଭୂତି ଅନୁଷ୍ଠାନର ନିର୍ଦ୍ଦେଶକ, ଶ୍ରୀ ଦିଲିପ ସତ୍ତାପୁର ଏବଂ ସ୍ୱାଦ ଶାନ୍ତି କାର୍ଯ୍ୟକ୍ରମର ପରିଚାଳକ, ଶ୍ରୀ ସମୀର ମଲ୍ଲିକଙ୍କ ଅବଦାନ ଅତୁଳନୀୟ । ତତସଙ୍ଗେ, ଯେଉଁମାନେ ବିଭିନ୍ନ ମାଧ୍ୟମରେ ସେମାନଙ୍କର ସମୟ ଏବଂ ଶ୍ରମ ଏଥି ସକାଶେ ଦେଇଛନ୍ତି, ସେ ସମସ୍ତଙ୍କୁ ସ୍ୱାଦ ଶାନ୍ତି ନେଟୱର୍କ ଧନ୍ୟବାଦ ଜ୍ଞାପନ କରନ୍ତି ।

ଓଡ଼ିଶା ଗ୍ରାମାଞ୍ଚଳର ଶାନ୍ତି ଓ ସଦଭାବନା ଶୃଷ୍ଟି କରିବାରେ ଏହି ପୁସ୍ତିକାଟି ଉପଯୋଗୀ ହେବା ଆମେ ଆଶା କରୁ ।

ବିଶେଷତଃ ଶାନ୍ତି ସ୍ଥାପନ ପ୍ରକ୍ରିୟାରେ ସାମିଲ ହୋଇଥିବା ସାମାଜିକ ସଙ୍ଗଠନମାନଙ୍କୁ ହୃଦୟଭରା କୃତଜ୍ଞତା

- ୧) ସ୍ୱାଦ (Society for Welfare, Animation and Development - SWAD) – Lead CSO
- ୨) ଆଲୋକ (Agami Lok Kalyana Sangha - ALOK)
- ୩) ଭିୟୁସି (Voluntary Integration for Education and Welfare of Society - VIEWS)
- ୪) ଏଇ. ଡି. ଡି. (Institute for Women Development – IWD)
- ୫) ଓଡ଼ିଶା (Organization for Development Integration and Social Action - ODISA)
- ୬) ପ୍ରଭା (Programme for Rural Awareness and Very Action - PRAVA)
- ୭) ସକାଲ (Social Action for Community Alternative Learning - SACAL)
- ୮) ସହାନୁଭୂତି (SAHANUBHUTI)
- ୯) ଏସ. ଏଫ. ଡି. ସି. (Solidarity For Developing Communities - SFDC)
- ୧୦) ବିକଳ୍ପ (Visionaries of Creative Action for Liberation and Progress - VICALP)
- ୧୧) ଓଡ଼ିଶା ଶାନ୍ତି ନେଟୱର୍କ (Odisha Peace Network)

ଆବାହକ  
ସ୍ୱାଦ ଶାନ୍ତି ନେଟୱର୍କ

## ସୂଚୀ ପତ୍ର

୧.	ମାନ୍ୟତାରେ ବ୍ୟବହୃତ ଓଡ଼ିଆ ଶବ୍ଦାବଳୀ ଏବଂ ତାହାର ଇଂରାଜୀ ଅର୍ଥ	୦୧ - ୦୩
୨.	ଉପକ୍ରମ : ତାଲିମ ପ୍ରଦାନିକା ପୁସ୍ତିକା (ମାନ୍ୟତା)	୦୪ - ୧୧
୩.	ଭାଗ - ୧ : କଳହ ରୂପାନ୍ତରଣ ଏବଂ ଶାନ୍ତିସ୍ଥାପନା	୧୨ - ୨୫
	- କଳହ ଓ ହଂସା	
	- ଶାନ୍ତି ଓ ଶାନ୍ତି ସ୍ଥାପନା	
୪.	ଭାଗ - ୨ : କଳହ ଚିହ୍ନ ଏବଂ ବିଶ୍ଳେଷଣ	୨୬ - ୪୭
	- କଳହର ପ୍ରକାର	
	- କଳହ ମାନଚିତ୍ର ବିଶ୍ଳେଷଣ ଉପକରଣ	
	- କଳହ କ.ଶ.ଗ. ତ୍ରିଭୁଜ ବିଶ୍ଳେଷଣ ଉପକରଣ	
	- କଳହ ବୃକ୍ଷ ବିଶ୍ଳେଷଣ ଉପକରଣ	
	- କଳହ ସମୟରେଖା ବିଶ୍ଳେଷଣ ଉପକରଣ	
	- ଆବଶ୍ୟକ ଏବଂ ଭୟ ଆବଶ୍ୟକ କମିତ କଳହ ବିଶ୍ଳେଷଣ ଉପକରଣ	
୫.	ଭାଗ - ୩ : କଳହ ସମ୍ପ୍ରେଦନଶାଳତା	୪୭ - ୫୭
	- କଳହ ଓ ସମ୍ପ୍ରେଦନଶାଳତା	
	- କାହାର କ୍ଷତି ନ କର (Do No Harm)	
୬.	ଭାଗ - ୪ : କଥୋପକଥନ - ମଧ୍ୟସ୍ଥତା, ଶାନ୍ତିରୁଚି ଏବଂ ଶାନ୍ତିପ୍ରତିଷ୍ଠା	୫୮ - ୭୯
	- କଥୋପକଥନ	
	- ମଧ୍ୟସ୍ଥତା, ଶାନ୍ତିରୁଚି	
	- ଶାନ୍ତିପ୍ରତିଷ୍ଠା	
୭.	ଭାଗ - ୫ : ବିଭିନ୍ନ ସ୍ତରରେ ଶାନ୍ତି ସ୍ଥାପନା	୮୦ - ୮୯
	- ସଂଗାଧନ ଭିତ୍ତିକ କଳହ ସମାଧାନ	
	- ଶିକ୍ଷା ମାଧ୍ୟମରେ ଶାନ୍ତିର ପଦୋନ୍ନତି	
	- ଶାନ୍ତି ପ୍ରକ୍ରିୟାରେ ଗଣମାଧ୍ୟମର ଭୂମିକା	
୮.	ଗ୍ରାମ୍ୟ ଶାନ୍ତି ଓ ବିକାଶ କମିଟିର ଦାୟିତ୍ୱ	୯୦ - ୯୦
୯.	କିଶୋର ଓ ଯୁବ ସ୍ତରରେ ଶାନ୍ତି ଉତ୍ସବ	୯୧ - ୯୩
୧୦.	ପରିଶିଷ୍ଟ : ଭାଗ ମୂଲ୍ୟାୟନ	୯୪ - ୯୪



## ମାନୁଏଲରେ ବ୍ୟବହୃତ ଓଡ଼ିଆ ଶବ୍ଦାବଳୀ ଏବଂ ତାହାର ଇଂରାଜୀ ଅର୍ଥ

କ. ସଂ.	ଓଡ଼ିଆ ଶବ୍ଦ	ଇଂରାଜୀ ଅର୍ଥ
୧	କାର୍ଯ୍ୟପଦ୍ଧା	Approach
୨	ଶିକ୍ଷଣୀୟ ପରିଣାମ	Learning outcome
୩	କାର୍ଯ୍ୟକଳାପ	Activity
୪	କଳତ୍ୱ ସମ୍ବେଦନଶୀଳ ବିଷୟ	Conflict sensitive issue
୫	ଲିଙ୍ଗ ସମ୍ବେଦନଶୀଳତା	Gender Sensitive
୬	ପରିକଳ୍ପନା	Design
୭	ସହଜ	Comfortable
୮	ଜଳଯୋଗକୁ	Refreshment
୯	ସମାଯୋଜନ	Adjustment
୧୦	ସୁଗମକର୍ତ୍ତା	Facilitators
୧୧	ବିଚାରୋତ୍ତେଜକ	Evocative
୧୨	ପାରସ୍ପରିକ ଆଲୋଚନା	Interact
୧୩	ଧ୍ୟାନ କେନ୍ଦ୍ରିତ	Focused
୧୪	ଆୟୋଜକ	Host
୧୫	ବାସ ସୁବିଧା	Accommodation
୧୬	ପତ୍ରିକା ଲେଖନ	Journal Writing
୧୭	ସତ୍ତର ନିଷ୍ପତ୍ତି	Outcome of the session
୧୮	ବ୍ୟବସ୍ଥିତ	Systematic
୧୯	ତାତ୍ତ୍ୱଗୁଣମୈତ୍ରିକ	Structural
୨୦	ଆସନ୍ନ	Proximate
୨୧	ନିଷ୍ପତ୍ତିତା	Passivity
୨୨	ପ୍ରତିହିଂସା	Counter Violence
୨୩	କ୍ରିୟାଶୀଳ ଅହିଂସା	Active Non-Violence
୨୪	ପ୍ରଣାଳୀ	System
୨୫	ବିସ୍ମୟବାଚକ	Assertive
୨୬	ନୈତିକତା	Conscience
୨୭	କଳତ୍ୱ ନିବାରଣ	Conflict Prevention
୨୮	କଳତ୍ୱ ପରିଚାଳନା	Conflict Management
୨୯	କଳତ୍ୱ ସମାଧାନ	Conflict Resolution
୩୦	ଶାନ୍ତି ରକ୍ଷଣ	Peace Keeping
୩୧	କଳତ୍ୱ ବନ୍ଧୋବସ୍ତ	Conflict Settlement
୩୨	ସଂପୂର୍ଣ୍ଣତା	Holistic
୩୩	ଦୀର୍ଘସ୍ଥାୟୀ	Sustainable





<u>କ. ସଂ.</u>	<u>ଓଡ଼ିଆ ଶବ୍ଦ</u>	<u>ଈରାଜୀ ଅର୍ଥ</u>
୩୪	ପରିସର	Sphere
୩୫	କାରକ	Stakeholder
୩୬	ଫାସୋଗାକରଣ	Linkage
୩୭	ସମୟୋଚିତ ହସ୍ତକ୍ଷେପ	Timely Intervention
୩୮	ସଂସ୍କୃତିକ ପୃଷ୍ଠଭୂମି	Cultural context
୩୯	ପରସ୍ପର ସଂଯୁକ୍ତ ସଂପୃକ୍ତ	Network
୪୦	ଗଠନ	Structure
୪୧	ଦୀର୍ଘକାଳୀନ	Long term
୪୨	ବ୍ୟକ୍ତିଗତ	Intra-personal
୪୩	ଦୁଇ ବା ତତୋପିକ ବ୍ୟକ୍ତି	Interpersonal
୪୪	ଦଳୀୟ	Intra-Group/Communal
୪୫	ଆନ୍ତର୍ଦଳୀୟ	Inter group/Communal
୪୬	ଜାତୀୟ	International
୪୭	ଆନ୍ତର୍ଜାତୀୟ	International
୪୮	ସମ୍ବୋଧନ	Address
୪୯	କର୍ତ୍ତାସମୂହ	Actors
୫୦	ପ୍ରଣାଳୀଗତ	Systematic
୫୧	ଦୃଷ୍ଟିଭଙ୍ଗୀ	Perspectives
୫୨	ଉଗ୍ରତର	Escalate
୫୩	ପ୍ରବୃତ୍ତି	Trends
୫୪	ପଦକ୍ଷେପ	Intervene
୫୫	ସନ୍ଧି	Alliance
୫୬	କାର୍ଯ୍ୟନୀତି	Strategy
୫୭	ପ୍ରବେଶପଥ	Entry Points
୫୮	ମୁଖ୍ୟ ବିଚାର୍ଯ୍ୟ ବିଷୟ	Core Issue
୫୯	ପ୍ରଭାବସମୂହ	Effects
୬୦	ମଧ୍ୟକ୍ଷେପ	Intervention
୬୧	ସମାବିଷ୍ଟ କରିବା	Accommodating
୬୨	ପାର୍ଥିବ ଆବଶ୍ୟକତା	Physical Needs
୬୩	ସୁରକ୍ଷାଗତ ଆବଶ୍ୟକତା	Security Needs
୬୪	ପରିଚୟଗତ ଆବଶ୍ୟକତା	Identical-Needs
୬୫	ଅବଧାରଣା	Concept
୬୬	ଅଭ୍ୟାସ	Exercise
୬୭	ଅଣ ନ୍ୟାୟିକ	Non- Judgmental
୬୮	ଆବଶ୍ୟକତା ଓ ଅଭିରୁଚି	Needs & Concern



<u>କ. ସଂ.</u>	<u>ଓଡ଼ିଆ ଶବ୍ଦ</u>	<u>ଝରାଜା ଅର୍ଥ</u>
୭୦	କାର୍ଯ୍ୟସୂଚୀ ବିଷୟ	Agenda item
୭୧	ସ୍ଥିତିର ରୁଚ୍ଛିପୂର୍ଣ୍ଣ ଆଲୋଚନା	Positional Negotiation
୭୨	ଅନର୍ଗଳ ବିବରଣୀ	Uninterrupted Statements
୭୩	କାହାଣୀ ଓ ବିବରଣୀ	Stories and Statements
୭୪	କାର୍ଯ୍ୟକାରୀତା	Implementation
୭୫	ଅନୁବର୍ତ୍ତନ	Follow up
୭୬	ବାର୍ତ୍ତାଳାପ	Dialogue
୭୭	ମୌଳିକ ସିଦ୍ଧାନ୍ତ	Ground rule
୭୮	ମନୁନ	Brainstorm
୭୯	ପୂର୍ଣ୍ଣଧାରଣା	Prejudice
୮୦	ପରମ୍ପରାଗତ ଧାରଣା	Stereotypes
୮୧	ଉପାଦ୍ରବ	Oppression
୮୨	ସାମ୍ପ୍ରଦାୟିକ କଥା	Communal Narrative
୮୩	ଚୟନାତ୍ମକ ସ୍ମୃତି	Selective Memories
୮୪	ସହିଷ୍ଣୁତା ବୃଦ୍ଧିକରଣ	Increasing Tolerance
୮୫	ଅକ୍ରିମ ରୂପରେଖ	Blueprint
୮୬	ସଂଗାଧନ ଭିତ୍ତିକ କଳହ	Resource based conflict
୮୭	ପରିଚୟ ଆଧାରିତ କଳହ	Identity Based Conflict
୮୮	ଲିଙ୍ଗଗତ କଳହ	Gender Based Conflict
୮୯	ନିବାରକ	Exclusive
୯୦	ଅତିବ୍ୟାପକ	Overlapping
୯୧	ଗଣମାଧ୍ୟମ	Media
୯୨	ବ୍ୟାଖ୍ୟାକରଣ	Interpretation
୯୩	ସମ୍ପାଦକ କକ୍ଷ	Newsroom
୯୪	ମାନବୀୟକରଣ	Humanize
୯୫	ମାନବ ଅଧିକାରର ରକ୍ଷକ	Human rights defenders
୯୬	ଖନନ ଉଦ୍ୟୋଗ	Extractive industries
୯୭	ଭିତ୍ତିଭୂମି ଯୋଜନା	Infrastructure projects
୯୮	ସଂଘାତ	Impact
୯୯	ନାରୀବାଦୀ	Feminist



## ଉପକ୍ରମ : ତାଲିମ ସହାୟିକା ପୁସ୍ତିକା (ମାନ୍ଦୁଆଲ)

୧. **ଉଦ୍ଦେଶ୍ୟ:** ଏହି ତାଲିମ ସହାୟିକା ପୁସ୍ତିକା, ତାଲିମ ଦାତାମାନଙ୍କ ପାଇଁ ସରଳ, ସହଜ ଓ ସୁନ୍ଦର ଭାବେ କଳହ ରୂପାନ୍ତକାରଣ ଓ ଶାନ୍ତିପ୍ରତିଷ୍ଠାର ଭାବାତ୍ମକ ଚିତ୍ରକୁ ଉପସ୍ଥାପନା କରିବାରେ ସାହାଯ୍ୟ କରିବ । ଏହି ତାଲିମ ପୁସ୍ତିକାଟିକୁ ବ୍ୟବହାର କରି ତାଲିମଦାତାମାନେ ନିଶ୍ଚିତ ହେବେ ଯେ ସେମାନେ ପ୍ରାସଙ୍ଗିକ ବିଷୟ ବସ୍ତୁ ଉପରେ ଯଥେଷ୍ଟ ଜ୍ଞାନ ଓ ଚଥ୍ୟ ଆହରଣ କରି ପାରିବେ ।

ଏହି ମାନ୍ଦୁଆଲରେ ବିବେଚନା ପାଇଁ ଦିଆଯାଇଥିବା କାର୍ଯ୍ୟକ୍ରମ ଅଧିବେଶନର ଉଦ୍ଦେଶ୍ୟ, ବିଭାଗ, ତାଲିମ ପ୍ରଣାଳୀ, ତାଲିମ ସମ୍ପର୍କୀୟ ଅନ୍ୟାନ୍ୟ କାର୍ଯ୍ୟାବଳୀ ଓ ଉପକରଣଗୁଡ଼ିକ ଇତ୍ୟାଦିକୁ ନମନୀୟ ଭାବେ ସ୍ଥାନ, କାଳ ଓ ପାତ୍ରକୁ ଦୃଷ୍ଟିରେ ରଖି ବ୍ୟବହାର କରିବା ଉଚିତ ।

### ୨. ତାଲିମ ପୁସ୍ତିକାଟିର ରୂପରେଖ ବା ପରିକଳ୍ପନା

ଏହି ସହାୟିକା ପୁସ୍ତିକାଟିକୁ ଏଭଳି ଭାବରେ ପରିକଳ୍ପନା କରାଯାଇଛି ଯାହାକି ୫.୫ ଦିନ ବ୍ୟାପି ତାଲିମରେ ତାଲିମ ଦିଆଯିବ । ପୁସ୍ତିକାଟିର ରୂପରେଖରେ ଅନେକ ପ୍ରଣାଳୀ ଯଥା, ଉପସ୍ଥାପନା, ଛୋଟ ଦଳ ଆଲୋଚନା, ବଡ଼ ଦଳ ଆଲୋଚନା, ଅଂଶ ଗ୍ରହଣ କାରୀଙ୍କ ଉପସ୍ଥାପନା, ବାର୍ତ୍ତାଳାପ ଗତିବିଧି (Role Play) ଏବଂ ସକ୍ରିୟ ରହିବା ନିମନ୍ତେ ଖେଳ (Energizers) ଇତ୍ୟାଦିକୁ ସ୍ଥାନ ଦିଆଯାଇଛି । ତାଲିମ ଦାତାମାନେ ପ୍ରତ୍ୟେକ ଭାଗରେ ଦିଆଯାଇଥିବା ବିଷୟ ବସ୍ତୁ ଓ ସମୟ ନିର୍ଦ୍ଦେଶକୁ ପାଠେଇ କରି ତାଲିମ ଦେବା ଆବଶ୍ୟକ । ଏହି ସହାୟିକା ପୁସ୍ତିକାଟିକୁ ୫ ଗୋଟି ଭାଗରେ ବିଭକ୍ତ କରାଯାଇଛି ଓ ପ୍ରତି ଭାଗକୁ କେତୋଟି ଅଧିବେଶନରେ ବିଭକ୍ତ କରାଯାଇଛି ।

ଭାଗ	ବିଷୟ ବସ୍ତୁ	ସମୟ
ଭାଗ – ୧	କଳହ ରୂପାନ୍ତକରଣ ଏବଂ ଶାନ୍ତିସ୍ଥାପନ	୧.୫ ଦିନ
ଭାଗ – ୨	କଳହ ବିଶ୍ଳେଷଣ	୧ ଦିନ
ଭାଗ – ୩	କଳହ ସମ୍ପେଦନଶୀଳତା	୧.୫ ଦିନ
ଭାଗ – ୪	କଳହ ସମାଧାନ କରିବା କୌଶଳ	୧ ଦିନ
ଭାଗ – ୫	ବିଭିନ୍ନ ସ୍ତରରେ ଶାନ୍ତି ସ୍ଥାପନା	୦.୫ ଦିନ

ପ୍ରତ୍ୟେକ ଭାଗରେ, ଭାଗର ଲକ୍ଷ ଏବଂ ପୂର୍ବ ଭାଗର ଅବଲୋକନରୁ ଆରମ୍ଭ ହୋଇଥାଏ । ପ୍ରତି ଭାଗ ଏକାଧିକ ଅଧିବେଶନରେ ବିଭକ୍ତ, ଏବଂ ପ୍ରତ୍ୟେକ ଅଧିବେଶନରେ ବିଭିନ୍ନ କାର୍ଯ୍ୟକ୍ରମ ଓ କାର୍ଯ୍ୟ ଶୈଳୀ ସମ୍ବନ୍ଧିତ ହୋଇଥାଏ, ଯଥା, ତାଲିମ ଦାତାଙ୍କ ଉପସ୍ଥାପନା, ଛୋଟ ଦଳ ଆଲୋଚନା, ବଡ଼ ଦଳ ଆଲୋଚନା ଓ ବାର୍ତ୍ତାଳାପ ଗତିବିଧି (Role Play) ।



ଏହି ତାଲିମ ସହାୟିକା ପୁସ୍ତକାର କେତେକ ସ୍ଥାନରେ ଥିବା ତାଲିମ ଦାତାଙ୍କ ଉପସ୍ଥାପନା ଏକାନ୍ତ ଗୁରୁତ୍ୱପୂର୍ଣ୍ଣ ଏବଂ ଉପଯୋଗୀ ଅଟେ । କାରଣ ସେହି ଉପସ୍ଥାପନା ମାଧ୍ୟମରେ ସେମାନେ କେତେକ ନୂଆ ଧାରଣାକୁ ପରିଚୟ ଦେଇ ବର୍ଣ୍ଣନା କରନ୍ତି, ପୁଣି କେତେକ ଅଧିବେଶନ ଉଚିତ କାର୍ଯ୍ୟକ୍ରମ ପାଇଁ ଅନୁକୂଳ ପରିସ୍ଥିତି ସୃଷ୍ଟି କରନ୍ତି ।

- ଅଧିକାଂଶ ଅଧିବେଶନରେ ଚିହ୍ନଟ କରାଯାଇଥିବା ବିଷୟଗୁଡ଼ିକ ତାଲିମ ଦାତାଙ୍କ ଦକ୍ଷତା ବୃଦ୍ଧି ନିମନ୍ତେ ସହାୟକ ଅଟେ ।
- ଏବଂ ପ୍ରତ୍ୟେକ ଭାଗ ଶେଷରେ ଅଧିବେଶନର ସହାୟକ କାଗଜପତ୍ର/ବିବରଣ-ପତ୍ର (Handouts) ସଂଲଗ୍ନ କରାଯାଇଛି ।

**୩. କର୍ମଶାଳା ପ୍ରାରମ୍ଭ: ତାଲିମ ଦାତାଙ୍କ ପାଇଁ ସମ୍ୟକ ପର୍ଯ୍ୟାଲୋଚନା**

ଜଣେ କୁଶଳୀ ତାଲିମଦାତା ଭାବରେ, ଆପଣଙ୍କ ତାଲିମ ଦେବା ଧାରଣା ଓ ଅନୁଭୂତି ନିଶ୍ଚିତ ଅଧିକ ଥିବ, ବିଶେଷତଃ ତାଲିମର କୌଶଳ ଓ ଶୈଳୀ କୁ ନେଇ । ପରନ୍ତୁ, ତାଲିମ ଦେବାର କେତେକ ସାଧାରଣ ଶୈଳୀ ଗୁଡ଼ିକୁ ପୁଣି ସ୍ମରଣ କରିବା ଆପଣଙ୍କ ପାଇଁ ଉପକାର ହେବା ସାଥେ ସାଥେ ଏହି ପୁସ୍ତକରେ ବର୍ଣ୍ଣିତ ତାଲିମ ଦେବାର ଚରିକା ଆପଣଙ୍କ ପାଇଁ ବହୁତ ଭାବେ ସହାୟକ ହେବ । ଏଥିମଧ୍ୟରୁ କେତେକ, ଭାଗ - ୧ ର ପ୍ରଥମ ଅଧିବେଶନରେ ଏହାର ପରିଚୟ ଏବଂ ଅଭ୍ୟାସ ଉପରେ ଆଲୋଚନା କରାଯାଇଛି ଏବଂ ତାହା ତାଲିମର ଶେଷ ଯାଏଁ ପୁନଃ ଆଲୋଚନା ମଧ୍ୟ କରାଯାଇଛି ।

**୩.୧. ତାଲିମ ଦାତାଙ୍କ ଦାୟତ୍ୱ:**

ଜଣେ ତାଲିମ ଦାତା ଭାବେ, ଆପଣଙ୍କୁ ତାଲିମ ଅଂଶ ଗ୍ରହଣକାରୀଙ୍କ ପାଇଁ ଏକ ସୁରକ୍ଷିତ ଓ ନିରାପଦ ପରିବେଶ ସୃଷ୍ଟି କରିବା ଅପରିହାର୍ଯ୍ୟ ଅଟେ । ଯାହାଦ୍ୱାରା ସେମାନେ ଆଲୋଚନା ଓ ପର୍ଯ୍ୟବେକ୍ଷଣ ମାଧ୍ୟମରେ ତା'ଙ୍କ ନିଜସ୍ୱ ଜୀବନ ଉପରେ ପ୍ରଭାବ ପକାଉଥିବା କଳହ ସମ୍ପେଦନଶୀଳ ପର୍ଯ୍ୟବେସିତ ଘଟଣା-ଦୁର୍ଘଟଣା ଗୁଡ଼ିକୁ ସ୍ମରଣ କରିପାରିବେ । ଏହା କରିବା ପାଇଁ, ତାଲିମ ଆରମ୍ଭ ହେବ ପୂର୍ବରୁ, ଜଣେ ନୈତିକ ଓ ପେଶାଗତ ତାଲିମ ଦାତା କିଛି ପଦକ୍ଷେପ ନେବାକୁ ପଡ଼ିବ ।

**ଆତ୍ମ ଅନୁଧ୍ୟାନ:** ତାଲିମ ଦେବାପାଇଁ, ଆପଣଙ୍କ ବ୍ୟକ୍ତିଗତ ପ୍ରସ୍ତୁତି ନିମନ୍ତେ କିଛି ସମୟ ଅନୁଧ୍ୟାନ କରିବେ । ଉତ୍ତମ ତାଲିମଦାତା ନିଜକୁ ନିଜେ ଏହିପରି ନିମ୍ନଲିଖିତ ପ୍ରଶ୍ନ ପଚାରନ୍ତି:

- ଆମେ ଏହି ତାଲିମ କାହିଁକି କରୁଛୁ ଏବଂ ଏହା କାହିଁକି ଆମ ପାଇଁ ମହତ୍ତ୍ୱପୂର୍ଣ୍ଣ ଅଟେ ?
- ଏହି ତାଲିମ ନେଇ ସାରିବା ପରେ, ତାଲିମ ଅଂଶ ଗ୍ରହଣକାରୀମାନଙ୍କ କାର୍ଯ୍ୟକ୍ରମରେ କେଉଁ ପରିବର୍ତ୍ତନ ଆସିବ ବୋଲି ମୁଁ ଆଶା କରେ ?
- ଏହି ତାଲିମରୁ ତାଲିମ ଅଂଶ ଗ୍ରହଣକାରୀମାନେ କ'ଣ ଆଶା କରନ୍ତି ?
- ଜଣେ ତାଲିମ ଦାତା ଭାବେ, ଏହି ତାଲିମ ପାଇଁ ମୋର ଯୋଗ୍ୟତା ଓ ପ୍ରେରଣାତ୍ମକ ଭାବ କ'ଣ କ'ଣ ଅଛି ? (ଏହା ଉପରେ ତାଲିମ ଅଂଶ ଗ୍ରହଣକାରୀମାନେ ଆଗ୍ରହୀ ହେବେ)
- ତାଲିମ ଅଂଶ ଗ୍ରହଣକାରୀମାନଙ୍କ ବିଷୟରେ ମୋର ପୂର୍ବ ଧାରଣା ଗୁଡ଼ିକ କ'ଣ ?
- ତାଲିମର ସ୍ଥାନ ଉପରେ ମୋର କିଛି ପୂର୍ବାଗ୍ରହ କିମ୍ବା ନିକାରାତ୍ମକ ଭାବନା ଅଛି କି ?
- ଲୋକେ ମୋତେ କିଭଳି ବୁଝି ପାରିବେ ?

ଆପଣ ଯଦି ଚାହଁବେ, ଏହି ବିଷୟରେ ଆପଣଙ୍କ ସହ-ତାଲିମ ଦାତାଙ୍କ ସହିତ ଆଲୋଚନା କରିପାରିବେ. ସହ-ତାଲିମ ଦାତାଙ୍କ ସହ ପ୍ରସ୍ତୁତି: ଅତି କମରେ ଦୁଇ ବା ତତ୍ତ୍ୱାଧିକ ବଳ ସହିତ କାମ କରିବା ଏକ ଭଲ ଅଭ୍ୟାସ ଅଟେ ।



ଏହାର ଅର୍ଥ ଯାହାକି ଅନୁଭୂତି, କୌଶଳ, ବ୍ୟକ୍ତିତ୍ୱ, ତାଲିମ ଦେବାର ଶୈଳୀ ଏବଂ ଆବଶ୍ୟକ ରୂପରେ ଏକ ଲିଙ୍ଗ ଭିତ୍ତିକ ସଫଳତା ଉତ୍ପାଦନ କରିବା ପାଇଁ ଯତ୍ନ ଲାଗିବା । ଏହାର ଅର୍ଥ ଏହାକୁ ହୋଇପାରେ, ଆପଣ ଉଭୟ ଉଭୟକୁ ସହାୟତା ଓ ତାଲିମ ଅଧିବେଶନର ପ୍ରସ୍ତୁତି ଏବଂ ଉପସ୍ଥାପନାରେ ସହଯୋଗ କରିପାରିବେ ।

ଆପଣଙ୍କ ସହ-ତାଲିମ ଦାତାଙ୍କ ସହିତ ତାଲିମ ସମ୍ପର୍କିତ ଦାୟିତ୍ୱମାନ ବଣ୍ଟନ କରି, କିଏ କେତେବେଳେ କ'ଣ କରିବ ନିର୍ଦ୍ଧାରଣ କରିବା ପାଇଁ ତାଙ୍କ ସହିତ ଯଥେଷ୍ଟ ସମୟ ବିନିଯୋଗ କରିବା ଆବଶ୍ୟକ । ଆପଣଙ୍କ କାର୍ଯ୍ୟ ଶୈଳୀ ଓ କାର୍ଯ୍ୟ ସମ୍ପର୍କରେ, ଯଥା ସମ୍ଭବିତ କଳହକୁ ଆପଣ କିଭଳି ସମାଧାନ କରିବେ, ସେସବୁ ବିଷୟରେ ଆଲୋଚନା କରନ୍ତୁ । ବିଶେଷତଃ, ତାଲିମର ଉଦ୍ଦେଶ୍ୟ ଏବଂ ଶିକ୍ଷଣୀୟ ଫଳାଫଳକୁ ନେଇ ଆପଣ ନିଜେ ସୁନିଶ୍ଚିତ ହେବା ବିଧେୟ ।

ଜଣେ ତାଲିମ ଦାତା ଭାବେ ଆପଣ ମନେରଖିବାକୁ ହେବ ଯେ, ଆପଣଙ୍କ ଦାୟିତ୍ୱ ହେଉଛି ତାଲିମ ମାଧ୍ୟମରେ ଶିଖିବା ପ୍ରକ୍ରିୟାକୁ ସହାୟତା ଦେବା, ଯାହା କଳହ ରୂପାନ୍ତରିତ କରିବା ପାଇଁ ତାଲିମ ଅଂଶ ଗ୍ରହଣକାରୀମାନଙ୍କୁ ଆପଣା ଆପଣା ଅନୁଭୂତିରୁ କାର୍ଯ୍ୟକ୍ରମର ଶୈଳୀମାନ ପ୍ରସ୍ତୁତି କରିବାରେ ପ୍ରେରଣା ଯୋଗାଇବ । ଏହି ତାଲିମ ପୁସ୍ତିକାର ବିଷୟ ବସ୍ତୁକୁ ବ୍ୟବହାର କରି, ଆପଣ ବିଭିନ୍ନ ଉପକରଣର ପରିଚୟ ଦେଇପାରିବେ, ଯ'ଦ୍ୱାରା ଆପଣଙ୍କୁ ଲାଗିବ, ଏହି ପୁସ୍ତିକା ସହାୟ ଓ ବ୍ୟବହାର ଉପଯୋଗୀ ଅଟେ - କିନ୍ତୁ ତାଲିମ ଅଂଶ ଗ୍ରହଣକାରୀମାନେ ଯେପରି ଏହା ଉପରେ ପ୍ରଶ୍ନ ପଚାରିବେ ଏବଂ ନିଜସ୍ୱ ଆବଶ୍ୟକତାକୁ ଅନୁକୂଳ କରିବାପାଇଁ ସମ୍ପଦ ହେବେ, ସେଇଥିପାଇଁ ଆପଣ ସେମାନଙ୍କୁ ଉତ୍ସାହିତ କରିବେ ।

ତାଲିମ ଦାତା ଏବଂ ସୁଗମ କର୍ତ୍ତା ରୂପେ ଆପଣ ସମସ୍ତ ବିଷୟରେ ପାରଙ୍ଗମ/ନିପୁଣ ବୋଲି ଆଶା କରାଯାଏ ନାହିଁ । ଯଦି କୌଣସି ପ୍ରଶ୍ନର ଉତ୍ତର ଆପଣ ଜାଣି ନାହାନ୍ତି, ତେବେ ତାହାର ଅଜ୍ଞାତ ବିଷୟରେ ସ୍ୱୀକାର କରିନିଅନ୍ତୁ ଏବଂ ଏହାର ସଠିକ ଉତ୍ତର ଜାଣିବାପାଇଁ ନିଜ ସହ-ତାଲିମଦାତାମାନଙ୍କର ସାହାଯ୍ୟ ନେବାପାଇଁ ଚେଷ୍ଟା କରନ୍ତୁ । ଯଦି ଉତ୍ତର ମିଳୁନି, ତେବେ ସେହି ପ୍ରଶ୍ନକୁ ଆବଶ୍ୟକ ମୁତାବକ ସ୍ଥଗିତ ରଖନ୍ତୁ, ଏବଂ ଚେଷ୍ଟା କରନ୍ତୁ, ପରବର୍ତ୍ତୀ ମୁହୂର୍ତ୍ତରେ କାଳେ ଆପଣ କିମ୍ବା ତାଲିମ ଅଂଶ ଗ୍ରହଣକାରୀମାନେ ସେହି ଉତ୍ତର ଖୋଜି ବାହାର କରିପାରନ୍ତି ।

**ଆବଶ୍ୟକୀୟ ଉପକରଣ ଅଛି କି ନାହିଁ ନିଶ୍ଚିତ କରିବା:** ତାଲିମ ଆରମ୍ଭ ପୂର୍ବରୁ ପ୍ରଶିକ୍ଷକ ଦଳ ତାଲିମ ସ୍ଥାନଟି ବା କେନ୍ଦ୍ର ଉପଯୋଗୀ କି ନୁହେଁ ଏବଂ ଯଥୋଚିତ ଭାବେ ସଜାଯାଇଛି କି ନାହିଁ ତାହା ନିଶ୍ଚିତ କରିବା ଆବଶ୍ୟକ ।

**୩.୨. ତାଲିମର ବ୍ୟବହାର କରାଯାଉଥିବା ନୀତିନୀୟମ**

କେତେକ ତାଲିମଦାତା ଭାବନ୍ତି ଯେ, “ଶିକ୍ଷଣୀୟ ରୁଚି” ପ୍ରଶିକ୍ଷଣ ଆରମ୍ଭରୁ ହିଁ ଅଂଶ ଗ୍ରହଣକାରୀ ଓ ତାଲିମଦାତା ମଧ୍ୟରେ ନିର୍ଦ୍ଧାରଣ କରାଯାଏ । ତେଣୁ ଅଂଶ ଗ୍ରହଣକାରୀଙ୍କ ମଧ୍ୟରେ ସମ୍ପର୍କ ପ୍ରକାଶ କରି ତାଲିମ କେନ୍ଦ୍ର ନିତୀ ନୀୟମ ନିର୍ଦ୍ଧାରଣ କରିଥାନ୍ତି ।

**ନୀତୀନୀୟମ ଗୁଡ଼ିକ:** ପ୍ରତ୍ୟେକଟି ଅଧିବେଶନରେ ପ୍ରତିଟି ଅଂଶ ଗ୍ରହଣକାରୀ ତପ୍ତରତା ସହ ଆରମ୍ଭ କରିବା ଆବଶ୍ୟକ ।

- ମୋବାଇଲ ଫୋନ ସବୁ ବନ୍ଦ ରଖାଯିବ



- ଡିଜିଟାଲ କ୍ୟାମେରା ନିଷିଧ କରିବା
- କେତେକ ଅଂଶ ଗ୍ରହଣକାରୀଙ୍କ ମତାନ୍ତର ସତ୍ତ୍ୱେ ବିବିଧ ବିଚାର ଧାରାକୁ ସମ୍ମାନ ଦେବା
- ଅଂଶ ଗ୍ରହଣକାରୀମାନେ ମତ ପ୍ରକାଶ କରିବା ବେଳେ ସେମାନଙ୍କୁ ବାରଣ ନ କରିବା
- ଭିନ୍ନ ଭିନ୍ନ ସଂପ୍ରଦାୟ ସଂସ୍କୃତିକୁ ସମ୍ମାନ ହେବା
- ଅଂଶ ଗ୍ରହଣକାରୀମାନଙ୍କ ମଧ୍ୟରେ ଲିଙ୍ଗଗତ ସମ୍ବେଦନ ଶୀଳତା ରହିବା ।
- ପ୍ରତ୍ୟେକଙ୍କର ସର ବା କଥା ଶୁଣିବା
- ପରସ୍ପର ମଧ୍ୟରେ କଥାବାର୍ତ୍ତା କରିବାପାଇଁ ନିରୁସାହିତ କରିବା ।

୩.୩. **ତାଲିମ ପାଇଁ ଅତିରିକ୍ତ ଚିପଣୀ:-** ଏହି ସହାୟିକା ପୁସ୍ତିକାରେ ବ୍ୟବହୃତ ତାଲିମ ପ୍ରଣାଳୀ ସଂପୂର୍ଣ୍ଣ ଭାବେ ସମସ୍ତଙ୍କ ଅଂଶଗ୍ରହଣ ପାଇଁ ପ୍ରୟାସ କରିବ । ଏହି ପ୍ରୟାସ, କଳହ ସମ୍ବନ୍ଧୀୟ କାର୍ଯ୍ୟପାଇଁ ଗୁରୁତ୍ୱପୂର୍ଣ୍ଣ, କାରଣ ଏହା ଲୋକଙ୍କ ଅନୁଭୂତି ଓ ଦୃଷ୍ଟିଭଙ୍ଗୀ ଉପରେ ଆଧାରିତ କଳହ ସମାଧାନରେ କାର୍ଯ୍ୟ କରିବା ସମୟରେ ଲୋକଙ୍କ ଭାବନା, ଅନୁଭୂତି ଓ ଆଚରଣ ଜଣାଏ ତଥା ଆମର କାର୍ଯ୍ୟ ଶୈଳୀ ଏବଂ ଶାନ୍ତି ପ୍ରତିଷ୍ଠା ପ୍ରୟାସରେ ଅନୁଷ୍ଠାନର ମାନବ ସମ୍ବଳ ତାଳ ମେଳ ରଖିଥାଏ । ତଥାପି ଏହି ପ୍ରୟାସ ଓ ଉପାୟର ଶସୀମା ବୋଧତା ରହିଛି ।

**ସିଦ୍ଧ ଜ୍ଞାନର କୌଶଳ:-** ଆମେ ପରିଚାଳନା କରୁଥିବା ତାଲିମକୁ ଆମେ ଯେଉଁ ଅଂଶ ଗ୍ରହଣକାରୀ ଦଳକୁ ନେଇ ଆୟୋଜନ କରୁଛୁ ସେମାନଙ୍କ ମଧ୍ୟରୁ କେତେ ବା ଅଧିକାଂଶ ନିଜ ଅଞ୍ଚଳର ଢାଞ୍ଚାଗତ ଭାବେ କାୟା ବିସ୍ତାର କରିଥିବା କଳହ ଯାହାକି ଜନ ଭିତରେ ସାଧାରଣ ନିୟମ, ଆଇନ, ବ୍ୟବସ୍ଥା, ପ୍ରଶାସନିକ କାର୍ଯ୍ୟକଳାପ ବିଷୟରେ ସୀମିତ ଜ୍ଞାନ ରହିଛି ।

ତାଲିମ ବା ପ୍ରଶିକ୍ଷଣ ପ୍ରକ୍ରିୟାକୁ ଉତ୍ତମ ରୂପେ ଫଳପ୍ରସ୍ତ କରିବା ପାଇଁ ଉପଯୁକ୍ତ ବିଷୟ ଗୁଡ଼ିକରେ ନିପୁଣ ଓ ବିଜ୍ଞ ବ୍ୟକ୍ତିମାନଙ୍କୁ ଆହ୍ୱାନ କରି ସେମାନଙ୍କର ବିଜ୍ଞତାକୁ ଉପଯୋଗ ଅତି ଯତ୍ନ ସହକାରେ କରିବା ଉଚିତ ।

ଆଦର୍ଶ ଭାବରେ କହିବାକୁ ଗଲେ, ଏଭଳି ଲୋକମାନଙ୍କୁ ଶିକ୍ଷାଦେବାକୁ ଆହ୍ୱାନ କରିବା ଉଚିତ । ଅଂଶ ଗ୍ରହଣକାରୀମାନେ ବିଶ୍ଳେଷଣ ପ୍ରକ୍ରିୟା ଓ କାର୍ଯ୍ୟ ସ୍ଥିର କରିବା ପାଇଁ ଏକ ଉତ୍ତମ ପରିବେଶ ଓ ଶ୍ରେଷ୍ଠ ଜ୍ଞାନ ପାଇବେ । ଏହାର ଅର୍ଥ ନୁହେଁ ଯେ, ଉପରୋକ୍ତ ପ୍ରଶିକ୍ଷକ ଗଣ ଯାହା ତାଲିମ ଦେବେ ତାହା ଅପେକ୍ଷାକୃତ ଭଲ ଅଟେ । କିନ୍ତୁ ତାହା କଳହ ପରିସ୍ଥିତିରେ ଅଂଶ ବିଶେଷ ହୋଇଥିବାରୁ ବିଶ୍ଳେଷଣ ପ୍ରକ୍ରିୟା ଅଧିକ ପ୍ରାଞ୍ଜଳ ହୋଇପାରିବ ।

ତାଲିମ କାର୍ଯ୍ୟକ୍ରମର ଆଞ୍ଚଳିକ ଜ୍ଞାନ ବା ନିଜର ଅଭିଜ୍ଞତା ହିଁ ପ୍ରାଥମିକ ବିଷୟ ଅଟେ । ତଥାପି ଅତିରିକ୍ତ ଜ୍ଞାନ ଓ କାର୍ଯ୍ୟକ୍ରମ ଜ୍ଞାନ ଅଂଶ ଗ୍ରହଣକାରୀଙ୍କୁ ସଠିକ୍ ରୂପେ ବୁଝିବାକୁ ସାହାଯ୍ୟ କରିଥାଏ ।



#### ୪. ତାଲିମ ପୁସ୍ତିକାରେ ବ୍ୟବହୃତ ହେଉଥିବା ପ୍ରମୁଖ ଭାବପୂର୍ଣ୍ଣ ପଦ ଓ ଭାବାତ୍ମକ ଧାରଣା

- ✍ **ନାଗରିକ ସମାଜ** - ନାଗରିକ ସମାଜ କହିଲେ, ଅନୁଷ୍ଠାନ ଗୁଡ଼ିକର ଶ୍ରେଣୀ ସମୂହ, ଦଳ ଓ ସଙ୍ଗଠନ ଗୁଡ଼ିକ ଯାହାକି ସମାଜର ବିବିଧ ସାଥୀ ଓ ପ୍ରଶାସନକୁ ସୁଚଳିତ କରିଥାଏ ।
- ✍ **କଳହ** - କଳହ ହେଉଛି, ଯେତେବେଳେ ୨ ବା ତତୁର୍ଦ୍ଧ ପକ୍ଷ ନିଜନିଜର ସାଥୀ ନିମନ୍ତେ ପରସ୍ପର ମଧ୍ୟରେ ସହନଶୀଳ ହୋଇପଡ଼ନ୍ତି ଓ ହିଂସାତ୍ମକ ମାନସିକତା ପ୍ରକାଶ କରିଥାନ୍ତି ବା ଏଭଳି କର୍ମ କରନ୍ତି ଯ'ଦ୍ୱାରା ଅପର ପକ୍ଷକୁ ନିଜର ସାଥୀ ହାସଲ ପାଇଁ ମହଜୁଦ ଥିବା ସାମର୍ଥ୍ୟକୁ କ୍ଷତି ପହଞ୍ଚେ, ସେତେବେଳେ କଳହର ସୂତ୍ରପାତ ହୋଇଥାଏ ।
- ✍ **କଳହ ବିଶ୍ଳେଷଣ** - କଳହ ବିଶ୍ଳେଷଣ ହେଉଛି ଏକ ସଙ୍ଗଠିତ ପ୍ରକ୍ରିୟା ଯାହା ଦ୍ୱାରା କଳହକୁ ବିଶ୍ଳେଷଣ କରି ତାହା ଉତ୍ତମ ରୂପେ ହୃଦବୋଧ କରିବା ତଥା ଏହାର ପୃଷ୍ଠଭୂମି ଇତିହାସ ଜାଣିବା । ଏଥିରେ ସଂଶ୍ଳିଷ୍ଟ ଥିବା ଓ ପରିଚାଳନା କରୁଥିବା ମୁଖ୍ୟ ଦଳଗୁଡ଼ିକ ଜାଣିବା ଏବଂ କଳହର ମୁଖ୍ୟ ପରିଚାଳକ, ଦୃଷ୍ଟିଭଙ୍ଗୀ ଓ ପ୍ରେରଣା ଏବଂ ଶାନ୍ତି ନିମନ୍ତେ ପ୍ରଚ୍ଛଦ ଉପାଦାନ ଗୁଡ଼ିକୁ ଜାଣିବା ।
- ✍ **କଳହ ସଞ୍ଚାଳନ ବା ପରିଚାଳନା** - କଳହ ପରିଚାଳନା କହିଲେ, ହିଂସାର ଅଗ୍ରଗତିକୁ ରୋକିବା ପାଇଁ ଉଦ୍ଦେଶ୍ୟମୂଳକ ଭାବରେ ନିଆଯାଇଥିବା ପଦକ୍ଷେପ ହୁଏତ ତାହା ଭୂମି ସହିତ ଲମ୍ବ ଭାବରେ ହିଂସାର ଉଗ୍ରତା କିମ୍ବା ଭୂମି ସହିତ ସମାନ୍ତର ଭାବେ (ଭୌଗଳିକ ଭାବେ ବିସ୍ତୃତ) ପରିଦୃଷ୍ଟ ହେବା ବା ଘଟୁଥିବା ହିଂସାତ୍ମକ କଳହ ।
- ✍ **କଳହ ବା କଳହର ପ୍ରତିରୋଧ** - କଳହ ବା କଳହର ପ୍ରତିରୋଧ କହିଲେ ବାରମ୍ବାର ଘଟୁଥିବା ବା ହଠାତ୍ ଉଦ୍ବେକ ହେଉଥିବା ହିଂସାତ୍ମକ କଳହକୁ ପ୍ରତିରୋଧ କରିବାପାଇଁ ତଥା ହିଂସା ଜନିତ ଚିନ୍ତାଧାରକୁ ହ୍ରାସ କରିବା ପାଇଁ ନିଆଯାଇଥିବା କ୍ଷମ୍ଭକାଳିନ କାର୍ଯ୍ୟାବଳୀ ।
- ✍ **କଳହ ସମାଧାନ** - କଳହ ସମାଧାନ କହିଲେ ସଞ୍ଜକାଳୀନ କାର୍ଯ୍ୟାବଳୀ, ଯାହାକି ହିଂସାତ୍ମକ କଳହକୁ ସମ୍ପୂର୍ଣ୍ଣରୂପେ ସମାପ୍ତ କରିଥାଏ
- ✍ **କଳହ ସମ୍ବେଦନଶୀଳ ପ୍ରୟାସ** - କହିଲେ ତୁମେ ସଞ୍ଚାଳନ କରୁଥିବା ବିଷୟବସ୍ତୁକୁ (କଳହର ମୁଖ୍ୟ ପରିଚାଳନାକାରୀ, ପରିଚାଳକ, ମୂଳବ୍ୟକ୍ତି) ବିଶ୍ଳେଷଣ କରି ତାହାକୁ ଉତ୍ତମ ରୂପେ ବୁଝିପାରିବା, ଯଦ୍ୱାରା ତୁମର ପ୍ରୟାସ, କଳହ ସମ୍ପର୍କିତ ସମସ୍ୟା ଗୁଡ଼ିକରେ ପ୍ରଭାବ ବିସ୍ତାର କରିପାରିବା, ଯାହାକି ତୁମର କାର୍ଯ୍ୟାବଳୀର ସାକାରାତ୍ମକ/ନାକାରାତ୍ମକ କାର୍ଯ୍ୟ ଗୁଡ଼ିକ ହୁଏତ ଇଚ୍ଛାକୃତ ବା ଅନିଚ୍ଛାକୃତ ପ୍ରଭାବ ବିସ୍ତାର କରିପାରେ (କଳହର ଭୂମିକା ଗ୍ରହଣ କରୁଥିବା ବ୍ୟକ୍ତିବିଶେଷ, କଳହର କାରଣ ଏବଂ ମୂଳ ଶକ୍ତିକୁ ପ୍ରଭାବିତ କରେ) । ଶାନ୍ତି ଓ କଳହର ନାକାରାତ୍ମକ ପ୍ରଭାବକୁ ସର୍ବନିମ୍ନକରିବା ବା ପ୍ରଭାବ ଶୂନ୍ୟ କରିବା ତଥା ସାକାରାତ୍ମକ ପ୍ରଭାବକୁ ସର୍ବାଧିକ କରିବା ପାଇଁ ଉଚ୍ଚ ଚିନ୍ତାଧାରା ଉପରେ ନିର୍ଭର କରି କାର୍ଯ୍ୟ କରାଯାଇପାରେ ।



- ✍ **ଲିଙ୍ଗଗତ ସମ୍ବେଦନଶୀଳତା** - ଏକ ନିର୍ଦ୍ଦିଷ୍ଟ ପରିବେଶ ମଧ୍ୟରେ ପ୍ରଶିକ୍ଷଣ ସମୟରେ ମହିଳା ଓ ପୁରୁଷମାନଙ୍କର ଆବଶ୍ୟକତା, ଆକାଂକ୍ଷା ଭାବର ଆଦାନ ପ୍ରଦାନ, କାର୍ଯ୍ୟାବଳୀର ସଂରଚନା ତଥା ଯୋଜନା ସବୁକୁ ଯତ୍ନ ପୂର୍ବକ ଭାବିବା ଓ ସେମାନଙ୍କୁ କାର୍ଯ୍ୟରତ ରଖିବା । ସମସ୍ତ ଅଂଶଗ୍ରହଣକାରୀ ସମଭାବରେ ତାଲିମରୁ ଉପକୃତ ହେବା ନିମନ୍ତେ ଏକ ତାଲିମ କାର୍ଯ୍ୟ କ୍ରମରେ ହୁଏତ ତାଲିମପାର୍ଥୀମାନଙ୍କ ସାମାଜିକ ଅସମାନତା, ଉପେକ୍ଷା, ବାଛ-ବିଚାର ମନୋଭାବ ବା ହିଂସା ଦୃଷ୍ଟିକୋଣରୁ ପ୍ରତ୍ୟେକ ଅଂଶଗ୍ରହଣକାରୀଙ୍କୁ ବା ଦଳକୁ ପ୍ରାଧାନ୍ୟ ଦିଆଯିବା ବିଧେୟ ।
- ✍ **ଉତ୍ତମ ଶାସନ** - ଯାହାକି ଦେଶର ସମୁଦାୟ ସମ୍ପଦ ଉତ୍ତର ଦାୟିତ୍ୱ ରୂପେ ସଚ୍ଚତା ସହ ସମସ୍ତ ଲୋକଙ୍କ ନିମନ୍ତେ ହିତ ଜନକ ହେବ । ଉତ୍ତମ ଶାସନ କହିଲେ ଜନସାଧାରଣଙ୍କ ରାଜନୈତିକ, ସାମାଜିକ ଓ ଆର୍ଥିକ ବିକାଶ ପାଇଁ ଅନୁକୂଳ ପରିବେଶ ସୃଷ୍ଟିକରିବା ଏବଂ ପ୍ରଶାସନିକ ଅଧିକାରୀମାନଙ୍କ ଭୂମିକାକୁ ବୁଝାଏ । ସୁତରାଂ ମାନବ ଅଧିକାରକୁ ସୁରକ୍ଷା ଦେଇ ସରକାରୀ ସୁବିଧାକୁ ସମଭାବରେ ଆବଦାନ କରିବା, ସାମୁହିକ ସାର୍ଥ ସୃଷ୍ଟି କରିବା ଏବଂ ବିଧିବଦ୍ଧ ଆଇନରେ ଥିବା ନିୟମକୁ ନିଶ୍ଚିତ କରିବା ।
- ✍ **ମାନବ ଅଧିକାର** - ମାନବ ଅଧିକାର ପ୍ରତ୍ୟେକଙ୍କ ପାଇଁ ପ୍ରଯୁଜ୍ୟ । ଯାହା ହେଉଛି ସାର୍ବଜନୀନ ତଥା ପରସ୍ପର ପ୍ରତି ନିର୍ଭରଶୀଳ ଅଧିକାର । ହୁଏତ ତାହା ବେସାମରିକ, ରାଜନୈତିକ, ଆର୍ଥିକ, ସାମାଜିକ ଓ ସାଂସ୍କୃତିକ ସମ୍ପନ୍ନ ଏହିସବୁ ସାମଗ୍ରିକ ଭାବେ ସମ୍ମାନ ଓ ବୃଦ୍ଧି ପାଇବା ଆବଶ୍ୟକ । ଏଗୁଡ଼ିକ ଅର୍ଥନୈତିକ ଓ ଆଞ୍ଚଳିକ ରୁଚ୍ଛିବଦ୍ଧତା ଏକ ଆଇନ ବିଷୟ ବସ୍ତୁରେ ଆଧାରିତ, ଯାହାକି ଆନ୍ତର୍ଜାତିକ ଆଇନ ପରିସର ମଧ୍ୟରେ ସଂସ୍ଥାପିତ ହୋଇଥାଏ ।
- ✍ **ପରିଚୟର ସତନ୍ତ୍ରତା ଥିବା ଦଳ** - ଏହା ଏଭଳି ଦଳକୁ ବୁଝାଏ, ଯେଉଁଠି ବ୍ୟକ୍ତିବିଶେଷ, ଭାଷାଗତ, ସାମାଜିକ ସାଂସ୍କୃତିକ ଆଞ୍ଚଳିକ ଅର୍ଥନୈତିକ ବନ୍ଧନକୁ ପରସ୍ପର ମଧ୍ୟରେ ଏକତାବ, ଆତ୍ମଭାବନାକୁ ସମୂହ ଆଦାନ ପ୍ରଦାନ କରିଥାଏ ।
- ✍ **ମଧ୍ୟସ୍ଥତା** - ଏହା ଏକ ପ୍ରକ୍ରିୟା ଯେଉଁଠି ଏକ କଳହକୁ ସମାଧାନ ପାଇଁ ସଂପୃକ୍ତ ଥିବା ଦୁଇ ବା ତତୋଧିକ ପକ୍ଷମାନଙ୍କୁ ନିରପେକ୍ଷ ଭାବରେ ଏକ ତୃତୀୟ ପକ୍ଷ ସହାୟତା ଯୋଗାଇଥାଏ । ସମାଧାନ ପାଇଁ ରୁଚ୍ଛି ନିଷ୍ପତ୍ତି ମଧ୍ୟସ୍ଥକୁ ନେଇ ଏଥିରେ ସଂପୃକ୍ତ ଥିବା ପକ୍ଷମାନେ ଧାର୍ଯ୍ୟକରିଥାଆନ୍ତି । ସାଧାରଣତଃ ମଧ୍ୟସ୍ଥତା ଅତୀତରେ ଆଚରଣକୁ ଗୁରୁତ୍ୱ ଦେଇ ଭବିଷ୍ୟତରେ କାର୍ଯ୍ୟପଦ୍ଧତିକୁ ଗୁରୁତ୍ୱ ଦେଇଥାଏ । ବିଭିନ୍ନ ସଂସ୍କୃତିରୁ ଆସୁଥିବା ମଧ୍ୟସ୍ଥମାନେ ମଧ୍ୟସ୍ଥତା ପାଇଁ ଭିନ୍ନ ଭିନ୍ନ ପ୍ରଣାଳୀ ଓ ଉପାୟ ପ୍ରୟୋଗ କରିଥାନ୍ତି ।
- ✍ **ନକାରାତ୍ମକ ଶାନ୍ତି** - ନକାରାତ୍ମକ ଶାନ୍ତି ହେଉଛି ଏକ ପରିସ୍ଥିତି ଯେଉଁଠି ବର୍ତ୍ତମାନ ହିଂସାତ୍ମକ କଳହ ପରିବ୍ୟାପ୍ତ ନଥାଏ କିନ୍ତୁ ହୁଏତ ସେଠାରେ ପରିବ୍ୟାପ୍ତ ହାତୀରତ ବା ଅତୀତର ମୂଳ କଳହ ଯାହାକି, କଳହର କାରଣ, ହିଂସାତ୍ମକ କଳହ ଉଦ୍ରେକ କରିବା ଖୋରାକ ଯୋଗାଇଥାଏ । ଆଇନ ଶୃଙ୍ଖଳା ପରିସ୍ଥିତିକୁ ପୁନଃ ସ୍ଥାପନ, ଯୁଦ୍ଧ ବିରତି ନିଶ୍ଚିତ କରିବା, ପୁନର୍ବାର ଉପକ୍ରମକୁ ଥିବା କଳହ ଓ ପ୍ରତିରୋଧ କରିବା ପୂର୍ବରୁ ହୋଇଥିବା କଳହର କ୍ଷତିଗ୍ରସ୍ତ ଅଞ୍ଚଳକୁ ସନ୍ତୁଳିତ କରିବା, ଯୁଦ୍ଧ ପରବର୍ତ୍ତୀ ପୁନର୍ଗଠନ ଅସ୍ଥା ବିରତି, ଯୁଦ୍ଧରତ ବ୍ୟକ୍ତିମାନଙ୍କୁ ଯୁଦ୍ଧ ପାଇଁ





ନିରୁସାହିତ କରି ପୁନଃସମନ୍ୱିତ କରିବା ଏବଂ ଶାନ୍ତି ରୁଚ୍ଛିକୁ ଦୃଢ଼ଭାବରେ ଆଗକୁ ବଢ଼ାଇ ନିର୍ଦ୍ଦିଷ୍ଟ ଲକ୍ଷ୍ୟ ହେବା ବିଧେୟ ।

☞ **ସମାଧାନମୂଳକ ଆଲୋଚନା** - ସମାଧାନମୂଳକ ଆଲୋଚନା ହେଉଛି ବାରମ୍ବାର ଆଲୋଚକ ଦ୍ୱାରା ସମାଧାନର ସୂତ୍ର ବାହାର କରି ପ୍ରତ୍ୟେକ ପକ୍ଷ ଦ୍ୱାରା ଗ୍ରହଣୀୟ ରୁଚ୍ଛିବନ୍ଧତା, ଯାହାକି ପରସ୍ପର ଜ୍ଞାତରେ କିଛି ମତପାର୍ଥକ୍ୟ ଥିବା ସାର୍ଥ, ବିଭିନ୍ନ ସଂସ୍କୃତିରୁ ଆସିଥିବା ଲୋକମାନେ ଭିନ୍ନ ଭିନ୍ନ ପ୍ରଣାଳୀ ଓ କାର୍ଯ୍ୟଶୈଳୀ ବ୍ୟବହାର କରି ସମାଧାନ ମୂଳକ ଆଲୋଚନାରେ କୃତକାର୍ଯ୍ୟ ହୁଅନ୍ତି ।

☞ **ସହଭାଷୀ କାର୍ଯ୍ୟପଦ୍ଧତି** - ସହଭାଷୀ କାର୍ଯ୍ୟପଦ୍ଧତି କହିଲେ, ଏହା କେବଳ କେତେକ ପ୍ରାର୍ଥୀମାନଙ୍କୁ ପ୍ରଶିକ୍ଷଣ କିମ୍ବା ଦିଆଯାଇଥିବା ଶିକ୍ଷଣୀୟ ବିଷୟ ବସ୍ତୁ ନୁହେଁ । ବରଂ ଏହା ସହଭାଷୀ ମାନଙ୍କ ଅନୁଭୂତି ଓ ଜ୍ଞାନ, ଯାହାକି ଏକ ଭାଗୀଦାରୀ ଆଧାରିତ ତାଲିମ ଶିକ୍ଷଣୀୟ ପ୍ରକ୍ରିୟାକୁ ଖୋରାକ ଯୋଗାଏ ଓ ଶକ୍ତିଯୁକ୍ତ କରେ । ଏହି ଅଂଶଗ୍ରହଣକାରୀମାନଙ୍କୁ ଉପସ୍ଥାପନା, ଆଲୋଚକ ଅଭିନୟ ଏବଂ ନାଟିକା ସତନ୍ତ୍ର ଘଟଣା ଓ କାର୍ଯ୍ୟକଳାପ ଦ୍ୱାରା କରାଯାଇଥାଏ । କାର୍ଯ୍ୟପଦ୍ଧତି ଅଂଶ ଗ୍ରହଣକାରୀମାନଙ୍କ ଶିକ୍ଷଣୀୟ ପ୍ରଣାଳୀକୁ ସେମାନଙ୍କ ଆବଶ୍ୟକତା ଓ ଜିଜ୍ଞାସା ଓତଃପ୍ରୋତ ଭାବେ ଜଡ଼ିତ ଓ କେନ୍ଦ୍ରିଭୂତ କରିଥାଏ । ବିଧିବଦ୍ଧତା କଳହକୁ ରୂପାନ୍ତକରଣ କରି ଚୀରସ୍ଥାୟୀ ଓ ଶାନ୍ତି ପୂର୍ଣ୍ଣ ସମ୍ପର୍କ ସ୍ଥାପନ କରିବା ପାଇଁ ପ୍ରକ୍ରିୟାଗୁଡ଼ିକୁ କାର୍ଯ୍ୟପଦ୍ଧତିକୁ ସୃଷ୍ଟି ଓ ଧାରଣ କରେ । ପ୍ରଚଳିତ ଶାନ୍ତି ବୁଝାମଣା ପୂର୍ବରୁ ବା ପରେ ଘଟିଯାଇଥିବା ଘଟଣା ବା କାର୍ଯ୍ୟାବଳୀ ଶାନ୍ତି ପ୍ରତିଷ୍ଠା ପ୍ରକ୍ରିୟାରେ ବ୍ୟାପକ ଭାବେ ଅନ୍ତର୍ଭୁକ୍ତ । ଏହି ଅନୁଚିନ୍ତାରେ ଶାନ୍ତିକୁ କେବେବି ଏକ ସ୍ଥାଣୁ ପରିସ୍ଥିତି ଦୃଷ୍ଟିଭଙ୍ଗୀରେ ଦେଖାଯାଇ ନପାରେ ବରଂ ଏକ ଚଳନଶୀଳ ପ୍ରକ୍ରିୟାଭାବେ ଦେଖାଯାଇପାରେ । ଯେଭଳି ଏକ ଯୁଗନିର୍ମାଣ ନିମନ୍ତେ ପୁଞ୍ଜୀ ଓ ବିଭିନ୍ନ ଆନୁସଙ୍ଗିକ ସାମଗ୍ରୀ ଆବଶ୍ୟକ ଯଥା ସ୍ଥାପତ୍ୟ, ରୂପରେଖ, ମଜୁରୀଆଙ୍କ ସଂଯୋଜନା, ଶକ୍ତ ମୂଳଦୁଆ ଏବଂ ନିୟମିତ ମରାମତି ବା ଦେଖାଶୁଣାର ଆବଶ୍ୟକ ହୋଇଥାଏ । ଶାନ୍ତି ପ୍ରତିଷ୍ଠା ଏକ ପ୍ରକ୍ରିୟା, ଯେଉଁଥିରେ ଲୋକଙ୍କୁ ସାମିଲ କରିବା ପୂର୍ଣ୍ଣାଙ୍ଗ ଭାବେ ଏକ ଲକ୍ଷ୍ୟସ୍ଥଳରେ ପହଞ୍ଚିବା ନୁହେଁ ।

☞ **କଳହର ଢ଼ାଆଗତ ମୂଳ କାରଣ** - ଏହି କାର୍ଯ୍ୟକଳାପ ଦ୍ୱାରା ଆଇନକୁ ନିୟମର ସାଧାରଣ କାର୍ଯ୍ୟାନୁଷ୍ଠାନ ସ୍ଥାପନ କରିବା ତଥା ଶିକ୍ଷା ଓ ସାମ୍ମୁ୍ୟ ସୁବିଧାକୁ ବିଚାରମୁକ୍ତ କରିବା । ସହଯୋଗୀ ଓ କ୍ଷମତା ଆବଶ୍ୟକ ପ୍ରଶାସନିକ ସେବା ପାଇବ, ଦଳଗତକ ମଧ୍ୟରେ ପରସ୍ପର ପ୍ରତି ଆନୁଗତ୍ୟ ସୃଷ୍ଟି କରିବା, ମାନବ ଅଧିକାରକୁ ସୁରକ୍ଷାଦେବା ପାଇଁ ନାକାରାମୂଳ ଗତାନୁଗତିକ ଚିନ୍ତାଧାରାକୁ ଆତ୍ମଶାନ୍ତି କରିଦିଏ ।

☞ **ରିଲିଫ ସହାୟତା** - ରିଲିଫ ସହାୟତା କହିଲେ ପ୍ରାକୃତିକ ବା ମନୁଷ୍ୟକୃତ ବିପର୍ଯ୍ୟୟ ଦ୍ୱାରା କ୍ଷତିଗ୍ରସ୍ତ ବା ପ୍ରଭାବିତ ହୋଇଥିବା ଲୋକଙ୍କ ଧନଜୀବନ ରକ୍ଷା କରିବା ପାଇଁ ସହକାଳୀନ ଅତି ଆବଶ୍ୟକ ସହାୟତା ଯୋଗାଇଦେବା ।

☞ **ବୈଧାନିକ ନିୟମ ବା ଆଇନ** - ଯେକୌଣସି ଗଣତାନ୍ତ୍ରିକ ବ୍ୟବସ୍ଥାରେ ପ୍ରଣୀତ ଆଇନ ବା ନିୟମ ହିଁ ମୂଳଦୁଆ ମୌଳିକ ନୀତି ନିୟମ । ନିୟମ ବା ଆଇନ ଜନସାଧାରଣଙ୍କ ବିଭିନ୍ନ ନାଗରିକ ଓ ରାଜନୈତିକ ବା ଅର୍ଥନୈତିକ, ସାମାଜିକ ତଥା ସାଂସ୍କୃତିକ ଅଧିକାରକୁ ନିଶ୍ଚିତ କରିଥାଏ । ଏହାଦ୍ୱାରା ନାଗରାଜମାନଙ୍କ ଅଧିକାରକୁ ସାବ୍ୟସ୍ତ କରିବା



ତଥା ରାଷ୍ଟ୍ରର ଢାଞ୍ଚା । ବିଭିନ୍ନ ବ୍ୟକ୍ତିଗତ ବିଶେଷକ୍ଷ୍ମ ଧର୍ମତାକୁ ସୁସଙ୍ଗଠିତ କରିବା ପାଇଁ, ଏସବୁ ଧର୍ମତା ପରିଧି ନିର୍ଣ୍ଣୟ କରେ ।

- ☞ **ଚୀରସ୍ଥାୟୀତ୍ୱ** - ଚୀରସ୍ଥାୟୀତ୍ୱ କହିଲେ ଶାନ୍ତି ପ୍ରତିଷ୍ଠା ଓ ପୁନଃମିଳନ ପ୍ରୟାସକୁ କେବଳ ଆରମ୍ଭ କରିବା ନୁହେଁ ବରଂ ଜୀବନରଶେଷ ପର୍ଯ୍ୟନ୍ତ ସତଃ ପ୍ରବୃତ୍ତ ଭାବେ ବା ସକ୍ରିୟଭାବେ ଚାଲୁ ରହିବା । ଏହା ବିଧିସଂ ପରିବର୍ତ୍ତେ ଶାନ୍ତି ବିକାଶର ସୃଷ୍ଟି ।
- ☞ **ରୂପାନ୍ତକରଣ** - ରୂପାନ୍ତକରଣ କହିଲେ ଗୋଟିଏ ଅବସ୍ଥାରୁ ଅନ୍ୟଗୋଟିଏ ଅବସ୍ଥାକୁ ପରିର୍ତ୍ତିତ ହେବା । କଳହ ଦୃଷ୍ଟିକୋଣରୁ ରୂପାନ୍ତକରଣର ପ୍ରକୃତ ଅର୍ଥ, ଏହା ସୁପ୍ତ ଅବସ୍ଥାରୁ ଅନିଚ୍ଛାକୁ, ତାପରେ ଅପୋଷବୁଝାମଣା ଓ ଗତିଶୀଳ ଶାନ୍ତିପୂର୍ଣ୍ଣ ସମ୍ପର୍କ ନିବିଡ଼କୁ ଅଗ୍ରସର ହେବା ।
- ☞ **ହିଂସାତ୍ମକ କହଳ** - ଗୋଟିଏ ପକ୍ଷ ଯଦି ଅନ୍ୟପକ୍ଷର ସାର୍ଥ ହାସଲ କରେ, ବାଧା ସୃଷ୍ଟିକରେ ଏବଂ ଏଥି ନିମନ୍ତେ ଯେତେବେଳେ କୌଣସି କଳହରେ ସଂଶ୍ଳିଷ୍ଟ ପକ୍ଷମାନଙ୍କ ଶାନ୍ତିପୂର୍ଣ୍ଣ ବୁଝାମଣାରେ ସମାଧାନ କରି ଗୋଟିଏ ପକ୍ଷ ଅପର ପକ୍ଷରେ ସାର୍ଥହାସଲ ପାଇଥିବା ସାମର୍ଥ୍ୟକୁ ବ୍ୟର୍ଥ କରିଦେବା । ପ୍ରତିରୋଧ କଲେ ହିଂସାତ୍ମକ କଳହର ସୂତ୍ରପାତ ହୁଏ ।
- ☞ **ଦୁର୍ନିତୀ ଶ୍ରେଣୀର ଦଳ** - ଆମରାଷ୍ଟ୍ରଦ୍ୱାରା ବା ସମାଜ ନାର୍ଯ୍ୟା ଅଧିକାର ବା ସୁବିଧାରୁ ବଞ୍ଚିତ ତଥା ସେମାନଙ୍କୁ ଅଣଦେଖା କରାଯାଇଥାଏ । ସେହି ଦଳ ବା ଲୋକଙ୍କୁ ଆମେ ଦୁର୍ବଳ କ୍ରମରେ ଦଳ ବା ସୁବିଧା ଓ ସୁଯୋଗ ପାଇନଥିବା ଦଳ ବୋଲି କହୁ । ବେଳେବେଳେ ଗରୀବ, ସଂଖ୍ୟାଲଘୁ ସତନ୍ତ୍ର ଗୋଷ୍ଠୀ, ଶରଣାର୍ଥୀ ବା ଲୋକମାନେ କଳହ ହେତୁ ନିଜ ଅଞ୍ଚଳ ଭିତରେ ସୁଗିତ ହୋଇଥିବା ଲୋକମାନେ ଓ ମହିଳା ଓ ଶିଶୁମାନେ ମଧ୍ୟ ଏହି ଶ୍ରେଣୀର ଅନ୍ତର୍ଭୁକ୍ତ ।

ଏହିସବୁ ଭାବପ୍ରକାଶକ ଶବ୍ଦଗୁଡ଼ିକୁ ଏହି ପୁସ୍ତିକାରେ ବ୍ୟବହୃତ ହୋଇଛି, କାରଣ ଏସବୁ କ୍ଷେତ୍ର ପ୍ରମୁଖ୍ୟ ଅଟେ । କିନ୍ତୁ ଏହି ଶବ୍ଦ ଆଲୋଚନା ସାପେକ୍ଷ ଏବଂ ପ୍ରଶ୍ନବାଚୀ ପାଇଁ ଉନ୍ମୁକ୍ତ । କେତେକଙ୍କ ମତରେ ଏହି ଶବ୍ଦ ସବୁର ଐତିହାସିକ ଓ ସଂସ୍କୃତିକ ଅଭିଜ୍ଞତା ସମ୍ପୂର୍ଣ୍ଣ ରୂପେ ଆଧାରିତ ନୁହେଁ ବରଂ ପାଶ୍ଚାତ୍ୟ ଦେଶ କୈତ୍ରିକ ଶିକ୍ଷାବଳୀ କେତେକ ଯୁକ୍ତିବାଦକ୍ରି । ଏହା ଏକ ସାର୍ବଜନୀନ ବ୍ୟବହୃତ ଶବ୍ଦ, କାରଣ ଆନ୍ତର୍ଜାତିକ ରୁକ୍ତି ବନ୍ଧନରେ ମଧ୍ୟ ଏହିସବୁର ବ୍ୟବହାର ରହିଛି । କେତୋଟି ଭାଷାରେ ରହିଛି ଏହିସବୁ ଶିକ୍ଷାବଳୀର ପ୍ରକୃତ ଅର୍ଥ ପ୍ରକାଶ ପାଏ ନାହିଁ, କାରଣ ଏହାର ଆକ୍ଷରିକ ଅନୁବାଦ ହୋଇପାରେ ନାହିଁ । ଆପଣ ଏହିସବୁକୁ ଯେଉଁ ଭାବରେ ବୁଝି ପାରନ୍ତି କିନ୍ତୁ କଳହ ଓ ଶାନ୍ତି ରୂପେ ବ୍ୟବହୃତ ଭାଷା ପ୍ରବୃତ୍ତି ଅର୍ଥକୁ ଆପଣ ଏବଂ ଶିକ୍ଷାର୍ଥୀ ବା ତାଲିମ ପ୍ରାର୍ଥୀ ବୁଝିବା ଅତି ଗୁରୁତ୍ୱପୂର୍ଣ୍ଣ ।

**ପ୍ରଶିକ୍ଷଣ ଉପକରଣ:-**

ଇଣ୍ଟେରନେଟ୍ରେ ଅନେକ ତାଲିମ ପଦ୍ଧତି ଓ ସହାୟକାର ଉଦାହରଣ ଉପଲବ୍ଧ ଅଟେ । ନିମ୍ନରେ ପ୍ରଦତ୍ତ ଉପକରଣ ଗୁଡ଼ିକ ଆରମ୍ଭ ମାତ୍ର । ତାଲିମ ପ୍ରାର୍ଥୀ ନିଜର ଅନ୍ତଃନିହିତ ଜ୍ଞାନର ପରିସର ବୃଦ୍ଧି କରିବା ପାଇଁ ନିମ୍ନ ପ୍ରଦତ୍ତ ବିଷୟବସ୍ତୁକୁ ଅଧ୍ୟୟନ କରିବା ଶ୍ରେୟସ୍କର ।

## ଭାଗ – ୧

### କଳହ ରୂପାନ୍ତକରଣ ଏବଂ ଶାନ୍ତିସ୍ଥାପନା

#### ଭାଗ - ୧ ର ଲକ୍ଷ୍ୟ:

୧. ତାଲିମ ନିମନ୍ତେ ଏକ ଶିକ୍ଷଣୀୟ ଦଳ ଗଠନ କରିବା ।
୨. କଳହ, ହିଂସା ଓ ଶାନ୍ତି ବିଷୟରେ ସମସ୍ତଙ୍କ ରୁଚି ଓ ବୁଝାମଣା ସୃଷ୍ଟି କରିବା ।

#### ଭାଗ-୧ ର ସାରାଂଶ (୧.୫ ଦିନ)

ଅଧିବେଶନ	ଉପକରଣ	କାର୍ଯ୍ୟାବଳୀ
ଅଧିବେଶନ-୧ ୩୦ ମିନିଟ୍	ବିବରଣୀ ଫର୍ଦ୍ କଲମ, କାର୍ଡ୍	ଶୁଭେଚ୍ଛା ଜଣାଇବା, ତାଲିମ ବିଷୟରେ ଧାରଣା ଦେବା ଓ ଶିକ୍ଷା ଗ୍ରହଣ ପାଇଁ ରୁଚିବଦ୍ଦ ହେବା
ଅଧିବେଶନ-୨ ୩୦ ମିନିଟ୍	ବିବରଣୀ ଫର୍ଦ୍ ଓ କଲମ	ଭାଗ-୧ ର ଉପକ୍ରମ: କଳହ ଓ ହିଂସାର ଏକ ସର୍ବସମ୍ମତ ପରିଭାଷା ସୃଷ୍ଟି କରିବା - ଉପସ୍ଥାପନା: ଭାଗ - ୧ ର ପରିଚୟ ପ୍ରଦାନ - ଅନୁଶୀଳନ: କଳହ, ହିଂସା ଓ ଶାନ୍ତିର ଏକ ସର୍ବସମ୍ମତ ପରିଭାଷା ସୃଷ୍ଟି କରିବା ।
ଅଧିବେଶନ- ୩ ୪୫ ମିନିଟ୍	ବିବରଣୀ ପର୍ଦ୍ କଲମ, ଲିଖିତ ବକ୍ତବ୍ୟ-୧	କଳହ କ'ଣ ? - ଉପସ୍ଥାପନା: କଳହର ସଜ୍ଞା - ଅନୁଶୀଳନ: କଳହର ବିଭିନ୍ନ ରୂପକୁ ଚିହ୍ନଟ କରିବା - କଳହ ବର୍ଗକ୍ଷେତ୍ରକୁ ପରିଚିତ କରିବା । ଦଳିୟ ଚର୍ଚ୍ଚା - ଦଳିୟ ଚର୍ଚ୍ଚା - ଦଳିୟ ଆଲୋଚନା
ଅଧିବେଶନ-୪ ୪୫ ମିନିଟ୍	ବିବରଣୀ ପର୍ଦ୍ କଲମ ଲିଖିତ ବକ୍ତବ୍ୟ-୨	ହିଂସା ଓ ଶାନ୍ତି - ଉପସ୍ଥାପନା: ହିଂସାକୁ ବର୍ଣ୍ଣନା କରିବା - ଅନୁଶୀଳନ: ହିଂସାର ବିଭିନ୍ନ ରୂପକୁ ଚିହ୍ନଟ କରିବା - ହିଂସାର ତ୍ରିଭୁଜ ଉପ-ବିବରଣୀକୁ ବୁଝାଇବା - ଉପସ୍ଥାପନା: ଶାନ୍ତିର ଭାବାତ୍ମକ ବିଷୟବସ୍ତୁକୁ ବୁଝାଇବା
ଅଧିବେଶନ-୫ ୧୫ ମିନିଟ୍	ଭାଗର ସମୀକ୍ଷା ଫର୍ମ୍	ଭାବର ସମୀକ୍ଷା ଓ ପୁନରାବୃତ୍ତି



**ଅଧିବେଶନ - ୧: ଶୁଭେଚ୍ଛା ଜଣାଇବା, ତାଲିମ ବିଷୟରେ ଧାରଣା ଦେବା ଓ ଶିକ୍ଷା ଗ୍ରହଣ ପାଇଁ ରୁଚିବନ୍ଧ ହେବା**

ସମୟ	ଉପକରଣ	ଉଦ୍ଦେଶ୍ୟ
ଅଧିବେଶନ- ୧ ୩୦ ମିନିଟ୍	ବିବରଣୀ ଫର୍ଦ୍, କଲମ, କାର୍ଡ	<p>⇒ ତାଲିମ ବିଷୟରେ ଧାରଣା ଦେବା</p> <p>⇒ ଅଂଶଗ୍ରହଣ କାରୀଙ୍କ ଜିଜ୍ଞାସା ଓ ଆଶାକୁ ଜାଣିବା</p> <p>⇒ ଅଂଶ ଗ୍ରହଣକାରୀଙ୍କ ସହ ଶିକ୍ଷଣୀୟ ରୁଚି ବିଷୟରେ ଏକମତ ସୃଷ୍ଟି କରିବା</p>

**ଶୁଭେଚ୍ଛା ଓ ଧାରଣା ଦେବା (୨୫ ମିନିଟ୍):**

ଅଂଶ ଗ୍ରହଣକାରୀଙ୍କୁ ସାଗତ କରିବା । ଅଂଶ ଗ୍ରହଣ କାରୀଙ୍କ ପରିଚୟ ପ୍ରଦାନ । ତାଲିମଦାତାଙ୍କ ପରିଚୟ ପ୍ରଦାନ ।

**ତାଲିମର ଲକ୍ଷ୍ୟ ଓ ଉଦ୍ଦେଶ୍ୟ (୫ମିନିଟ୍) :**

ଉଦ୍ଦେଶ୍ୟକୁ ପ୍ରଦର୍ଶନ କରିବା ଓ ତାଲିମର ଭାଗ ଗୁଡ଼ିକର ସାରାଂଶକୁ ବିବରଣୀ ଫର୍ଦ୍ରେ ପ୍ରଦର୍ଶନ କରିବା । ଏହି ଉଦ୍ଦେଶ୍ୟ ଯେପରି ତାଲିମର ଆରମ୍ଭରୁ ଶେଷ ପର୍ଯ୍ୟନ୍ତ ପରିଦୃଷ୍ଟ ତାହା ନିଶ୍ଚିତ କରିବା ।

**ଅଂଶଗ୍ରହଣ କାରୀଙ୍କୁ ଜାଣିବା ପାଇଁ ରହିଥିବା ଆଶା ବା ଆକାଂକ୍ଷା (୨୫ ମିନିଟ୍):** ଅଂଶ ଗ୍ରହଣକାରୀଙ୍କୁ ତିନି ଦଳରେ ବିଭକ୍ତ କରି, ଏହି ତାଲିମରୁ ଜାଣିବାକୁ ଥିବା ଆଶା ବା ଆକାଂକ୍ଷା ବିଷୟ ଆଲୋଚନା କରିବାକୁ କୁହାଯାଇପାରେ । ସେମାନଙ୍କୁ ଆଗୁଆ ଭାବିବାକୁ ଉତ୍ସାହିତ କରାଯାଉ, ଏବଂ ଯେଉଁ ଶିକ୍ଷଣୀୟ ବିଷୟକୁ ସେମାନେ ଭିନ୍ନ ଭାବରେ କାର୍ଯ୍ୟକରିବା ପାଇଁ ଚାହାନ୍ତି ତାହା କାରାନ୍ତୁ । ପ୍ରତ୍ୟେକଙ୍କୁ ସେମାନଙ୍କର ଜାଣିବାକୁ ରହିଥିବା ଆକାଂକ୍ଷାକୁ ବିବରଣୀ ଫର୍ଦ୍ରେ ଏକାଠି ଲିପିବଦ୍ଧ କରାଯାଉ । ସମସ୍ତ ଆକାଂକ୍ଷାର ସାରଣୀ ପ୍ରସ୍ତୁତି କରି ତା’ର ସାରାଂଶକୁ ଚିହ୍ନଟ କରିବା ଏବଂ ସେସବୁକୁ ଏହି ତାଲିମ କାର୍ଯ୍ୟକ୍ରମର କେଉଁ କେଉଁ ବିଷୟ ସହ ସାମଞ୍ଜସ୍ୟ ରହିଛି ତାହା ଜଣେଇବା । ଯଦି କୌଣସି ବିଷୟରେ ରହିଥିବା ଆକାଂକ୍ଷା ଏହି ତାଲିମର ପାଠ୍ୟର ଅଂଶ ବିଶେଷ ନ ହୁଏ ତେବେ ସେଗୁଡ଼ିକୁ ଅନ୍ୟ ଏକ ବିବରଣୀ ଫର୍ଦ୍ରେ ସେଗୁଡ଼ିକୁ ଲିପିବଦ୍ଧ କରି ତାଲିମରେ ଶେଷ ଅଧିବେଶନରେ ଆଲୋଚନା କରାଯାଇପାରେ । ଏଭଳି ଆକାଂକ୍ଷା ଗୁଡ଼ିକୁ ତାଲିମ ବ୍ୟାପି ଚାଲୁଥିବା ତାଲିମ ସମୟ ନିର୍ଦ୍ଦିଷ୍ଟ ପରେ ମଧ୍ୟ ଆଲୋଚନା ପରିସର ଭୁକ୍ତ ହେବ କି, ସେ ବିଷୟରେ ଅଂଶଗ୍ରହଣକାରୀ ମାନେ ଭାବିବା ପାଇଁ ପରାମର୍ଶ ଦିଆଯାଇପାରେ ।

**ଅଂଶଗ୍ରହଣକାରୀଙ୍କ ଉଦବେଗ ବା ଭାବାତ୍ମକ ଚିନ୍ତା (୧୦ ମିନିଟ୍):**

ଯଦି ଅଂଶ ଗ୍ରହଣକାରୀଙ୍କ କିଛି ଉଦବେଗ ବା କୌଣସି ବିଷୟରେ ଥିବା ଚିନ୍ତା ଥାଏ, ତାକୁ ମଧ୍ୟ ବିବରଣୀ ଫର୍ଦ୍ରେ ଲିପିବଦ୍ଧ କରାଯାଇପାରେ ।

ଅଂଶ ଗ୍ରହଣକାରୀଙ୍କ ଉଦବେଗ ଚିନ୍ତା ପ୍ରକଟ ହେଉଥିବା ବିଷୟକୁ ସମାଧାନ ପାଇଁ ଏକ ଶିକ୍ଷଣୀୟ ରୁଚିବନ୍ଧତା କରାଯାଇପାରେ ।



## ଶିକ୍ଷଣୀୟ ରୁଚିବଦ୍ଧତା ସୃଷ୍ଟି କରିବା:

ଏହି ତାଲିମରେ ସହଜ ଓ ବିନା କୌଣସି ଚାପରେ ଶିକ୍ଷାଗ୍ରହଣ କରିବା ପାଇଁ କେଉଁ ପ୍ରକାର ଆବରଣ ଦଳ ପାଇଁ ଉପଯୁକ୍ତ ତା'କୁ ଚିହ୍ନଟ କରିବା ପାଇଁ ଅଂଶ ଗ୍ରହଣକାରୀମାନଙ୍କୁ ପୂର୍ବ ଅଧିବେଶନ ଗଠିତ ହୋଇଥିବା ଦଳ ଗୁଡ଼ିକୁ ଫେରିଯାଇ ଆଲୋଚନା ଓ ପର୍ଯ୍ୟାଲୋଚନା କରିବାପାଇଁ ପରାମର୍ଶ ଦିଆଯାଇପାରେ । ଅଂଶ ଗ୍ରହଣକାରୀମାନଙ୍କ ପାଇଁ ଏକ ଏଭଳି ପରିବେଶରେ ସୃଷ୍ଟି କରିବା ଆବଶ୍ୟକ, ଯେଉଁଠି ବିଶ୍ୱାସ ଓ ଭରସାର ସହ ହୃଦୟ ଖୋଲା ଆଲୋଚନା ଓ ପର୍ଯ୍ୟାଲୋଚନା ହୋଇପାରିବ । ଯଦ୍ୱାରା ସେମାନେ ସାଧାରଣ ଭାବେ ଭାବିଠାରୁ ଅତିଉର୍ଦ୍ଧ୍ୱକୁ ଯାଇ ଭାବିପାରୁ ନଥିବା ବିଷୟ ଭାବିପାରବେ ଏବଂ ଅକୁହା କଥା ମଧ୍ୟ କହିପାରିବ । ଏହା କଷ୍ଟସାଧ୍ୟ କିନ୍ତୁ ଜରୁରୀ ବିଷୟ ଅଟେ । ଏହି ଶିକ୍ଷଣୀୟ ପ୍ରକ୍ରିୟାରେ ସମସ୍ୟାମୁଖୀ ବାକମୁଣ୍ଡଠାରୁ ଦୂରରେ ରହିବାପାଇଁ ସମୟ ବିତାଇବା ଆବଶ୍ୟକ । ଆମେ ସୁନିଶ୍ଚିତ କରିବା ଦରକାର, ଯାହାକି ବାଦାନ୍ତୁବାଦ କରିବା ବିଷୟଟି ପାପ ସନ୍ଦର୍ପ ଅନ୍ତର୍ଗତ ଅନ୍ୟକୁ ପ୍ରତିରୋଧ ନକରି ଆଚରଣର ଉପାଦାନ, ଅନ୍ୟକୁ ପ୍ରତିରୋଧ ନକରି ଶୁଣିବା, ଅନ୍ୟପ୍ରତି ସମ୍ମାନ ଦେଖାଇବା ଏବଂ ବ୍ୟକ୍ତି କୈନ୍ଦ୍ରିକ ନହୋଇ ସମସ୍ୟା ବା ପ୍ରସଙ୍ଗ କୈନ୍ଦ୍ରିକ ହେବା ବିଧେୟ ଏସବୁଥିରେ ଆମେ ହୁଏତ ଏକମତ ହୋଇନପାରୁ ।

ଅଂଶଗ୍ରହଣ କାରୀଙ୍କୁ ହୃଦବୋଧ କରାଇବା ଦରକାର ଯଦ୍ୱାରା ଶିକ୍ଷାଗ୍ରହଣ ନିମିତ୍ତ ଏହା ଏକ ସତନ୍ତ୍ର ଶିକ୍ଷଣୀୟ ସଂସ୍କୃତି ଯାହାକି ଆପଣମାନଙ୍କ ମଧ୍ୟରେ ରହିଥିବା ସାମିତଜ୍ଞାନ ପରିସରକୁ ପ୍ରସାରିତ କରିପାରିବ । ଉଦାହରଣ ସରୂପ: ଆମେ କିପରି ମହିଳା ସଂଖ୍ୟା ଲଘୁଙ୍କ ସରକୁ ଶୁଣିପାରିବା । ଆମେ ଜଣେ ବ୍ୟକ୍ତିଙ୍କ ପ୍ରଭାବକୁ କିପରି ସାମାବଦ୍ଧ କରିପାରିବା ।

୧୦ ମିନିଟ ପରେ ତିନୋଟି ଦଳକୁ ଆଚରଣ ଗୁଡ଼ିକର ଗୁରୁତ୍ୱପୂର୍ଣ୍ଣ ପ୍ରକାଶ କରିବାକୁ କୁହାଯାଇ ଏବଂ ତାଲିମଦାତା ଏହାକୁ ବିବରଣୀ ଫର୍ମ୍ରେ ଲିପିବଦ୍ଧ କରନ୍ତୁ । ତାଲିକାଟି ପ୍ରସ୍ତୁତ ହୋଇସାରିବା ପରେ ସମସ୍ତେ ଏହିସବୁ ଆଚରଣ ଗୁଡ଼ିକ ସହ ଏକମତ କି ନାହିଁ ପ୍ରଶ୍ନ କରାଯାଇ, ଏବଂ ଆବଶ୍ୟକ ପଡ଼ିଲେ ପୁଣି ସଜା ଦିଆଯାଇ ।

ଏହି ତାଲିକାକୁ ବିବରଣୀ ଫର୍ମ୍ରେ ଲେଖାଯାଇ ତାଲିମରେ ଅନ୍ତିମ ଦିନ ପର୍ଯ୍ୟନ୍ତ ପ୍ରଦର୍ଶନ କରାଯାଇ ।

## ଶିକ୍ଷଣୀୟ ରୁଚିରେ ଏକମତ ନଥିବା ଦେଖି ସହ କାର୍ଯ୍ୟ କରିବା:

ଯଦି କୌଣସି ଅଂଶ ଗ୍ରହଣକାରୀ ଏଶିକ୍ଷଣୀୟ ରୁଚିରେ ଏକମତ ନୁହନ୍ତି, ତେବେ କେଉଁ କାରଣରୁ ସେ ଏକମତ ନୁହନ୍ତି ତାହା ବୁଝିବାକୁ ଯତ୍ନ ନେବା ଆବଶ୍ୟକ ଏବଂ ସମାଧାନର ପନ୍ଥା ବାହାର କରିବା ଆବଶ୍ୟକ । ଯଦି ଆପଣ ଦେଖନ୍ତି ଯେ, ଦଳଗୁଡ଼ିକ ଲିଙ୍ଗଗତ, ବର୍ଣ୍ଣଗତ, ଧର୍ମୀୟ ନା ରାଜନୈତିକ ଦୃଷ୍ଟିକୋଣରୁ ଯଦି ବିଭିନ୍ନ ହେଉଥାନ୍ତି, ତେବେ ଆପଣ ଜଣେ ସ୍ୱରଣକାରୀ ଭାବରେ ପୁନର୍ବାର ଦଳଗୁଡ଼ିକୁ ଛୋଟ ଦଳରେ ବିଭକ୍ତ କରି ଆଲୋଚନା ମାଧ୍ୟମରେ ସେମାନଙ୍କୁ ପରାମର୍ଶ ଦେଇ ଖୋଜି ବାହାର କରିବାକୁ କୁହନ୍ତୁ । ସତନ୍ତ୍ର ସଭ୍ୟ ଦଳକୁ ଏହି ଶିକ୍ଷଣୀୟ ରୁଚି ଉପରେ ଆଲୋଚନା କରିବା ପାଇଁ କୁହନ୍ତୁ ।



**ଅଧିବେଶନ - ୨ ଭାଗର ପରିଚୟ**

**କଳହ ଓ ହିଂସାର ଏକ ସାଧାରଣ ବା ସମସ୍ତେ ବୁଝିବାଭଳି ଭାଷା ସୃଷ୍ଟି କରିବା**

ସମୟ	ଉପକରଣ	ଉଦ୍ଦେଶ୍ୟ
୩୦ ମିନିଟ୍	ବିବରଣୀ ଫର୍ଦ୍ଦ କଳମ	⇒ ଭାଗ - ୧ର ଅଭିପ୍ରାୟ ବୁଝିବା ⇒ କଳହ, ହିଂସା ଓ ଶାନ୍ତିର ଭାବକୁ ବୁଝିବା

**ଉପସ୍ଥାପନା- ଭାଗ -୧ ପରିଚୟ (୧୦ ମିନିଟ୍):**

ଭାଗ - ୧ ରେ ପ୍ରସ୍ତୁତି କରାଯାଇଥିବା ଉଦ୍ଦେଶ୍ୟକୁ ବିବରଣୀ ଫର୍ଦ୍ଦରେ ପ୍ରଦର୍ଶିତ କରାଯାଇ । ଏହା ଆଲୋଚନା ନିମନ୍ତେ ନୁହେଁ, ବରଂ ସମୁଦାୟ ମାନାଙ୍କ/ଭାଗ ପାଇଁ ଗୋଷ୍ଠିଭିତ୍ତିକ ଅନୁଷ୍ଠାନ ଗୁଡ଼ିକ କଳହପୂର୍ଣ୍ଣ ଓ ହିଂସାମୂଳକ ବିଷୟ ପାଇଁ ନିଷ୍ପତ୍ତି ନେବାରେ ଏକ ମୂଳଦୁଆ । ପ୍ରଭାବଶାଳୀ କର୍ମ ଏକ ଉତ୍ତମ ବିଶ୍ଳେଷଣ ଉପରେ ନିର୍ଭର କରିଥାଏ । ସାଧାରଣ ମଣିଷ ଭାବରେ ହୁଏତ ଆମେ ଅନୁଭବ କରିପାରୁ ବା ନ କରିପାରୁ, କିନ୍ତୁ ଆମେ ସବୁବେଳେ ଆମର ନୀରିକ୍ଷଣ ବାକ୍ୟ ଏବଂ କାର୍ଯ୍ୟ ମାଧ୍ୟମରେ ଆମର ପରିସ୍ଥିତିକୁ ବିଶ୍ଳେଷଣ କରୁଥାଉ ।

ଏହି ଭାଗ ସହାୟତାରେ, କଳହ ଓ ହିଂସା ବିଷୟରେ ଅବଗତ ହେବା ପାଇଁ ବିଭିନ୍ନ ଦୃଷ୍ଟିକୋଣରୁ କେତେକ ଉପକରଣ ଜରିଆରେ ଆମେ ସମସ୍ତେ ମିଳିମିଶି ଆମ ପରିସ୍ଥିତିକୁ ଜାଣିବା । ଏହା ଆମମାନଙ୍କୁ ଆମ ପରିସ୍ଥିତିକୁ ପଢ଼ି ଅନୁଯାୟୀ ବିଶ୍ଳେଷଣ କରିବାରେ ସାହାଯ୍ୟ କରିବ ।

**ଅନୁଶୀଳନ: କଳହ, ହିଂସା ଓ ଶାନ୍ତିର ଏକ ସାଧାରଣ ପରିଭାଷା ସୃଷ୍ଟି କରିବା - ୨୦ ମିନିଟ୍:**

ଯଦି ଆବଶ୍ୟକ ମନେ କର ତେବେ ପୁରୁଷ ଓ ମହିଳା ଭାବରେ ଦୁଇଟି ଦଳ କିମ୍ବା ଗୋଟିଏ ଦଳ କରି ୨୦ ମିନିଟ୍ ପାଇଁ ଭାବନାକୁ ମନୁନ କରିବା । କଳହ କହିଲେ କ’ଣ ବୁଝ, ତାହା ନିଜ ମନରେ କି ଭାବ ଜାତ ହୁଏ । ଅଣ ଗ୍ରହଣକାରୀଙ୍କୁ ନିଜର ଚିପ୍ପପଣୀ ନଦେଇ ସେମାନେ କହୁଥିବା ଖଣ୍ଡ କାବ୍ୟ ଓ ମନ୍ତ୍ରବ୍ୟକୁ ବିବରଣୀ ଫର୍ଦ୍ଦରେ ଲେଖନ୍ତୁ । ଏହି ଶବ୍ଦାବଳୀ ଓ ଖଣ୍ଡକାବ୍ୟ ଗୁଡ଼ିକ କଳହର ହିଂସାମୂଳକ ଓ ଅହିଂସାମୂଳକ ବିଷୟ ବସ୍ତୁକୁ ପ୍ରତିଫଳନ କରିବ ।

କଳହ ଓ ହିଂସା ବିଷୟରେ ଥିବା ଧାରଣାକୁ ଅଲଗା ଅଲଗା କରିବା ଦ୍ୱାରା ସରଳ ଓ ସୁବିଧା ଜନକ ହେବ ।

**ଅଧିବେଶନ - ୩ କଳହ ବିଷୟରେ ଧାରଣା**

ସମୟ	ଉପକରଣ	ଉଦ୍ଦେଶ୍ୟ
୪୫ ମିନିଟ୍	ବିବରଣୀ ଫର୍ଦ୍ଦ, କଳମ, ବଳବ୍ୟ ଲିଖିତ	⇒ କଳହର ସାଧାରଣ ସଞ୍ଜା ବିଷୟରେ ପରିଚୟ କରାଇବା । ସ ⇒ ବିଭିନ୍ନ କଳହ ବିଷୟରେ ଧାରଣା ପାଇବା



## ଉପସ୍ଥାପନା- କଳହର ସଞ୍ଜାକୁ ବର୍ଣ୍ଣନା କରିବା (୫ ମିନିଟ):

ଗୋଟିଏ ବିବରଣୀ ଫର୍ଦ୍ଦରେ କଳହର ସଙ୍ଗା ଲେଖନ୍ତୁ: “କଳହ କହିଲେ ଦୁଇ ବା ତତୁର୍ଦ୍ଧ ପକ୍ଷରେ ଥିବା ବିପରୀତ ସମ୍ପର୍କ, ଯାହା ସେମାନେ ଭାବୁଥିବା ଓ ସେମାନଙ୍କଠାରେ ରହିଥିବା ପରସ୍ପର ପ୍ରତି ଅହେତୁକ ଉଦ୍ଦେଶ୍ୟ ସମୂହକୁ ବୁଝାଏ” ।

କଳହ ହେଉଛି ବିପରୀତ ସମ୍ପର୍କଗତ ବିଷୟ ଯାହା ମୁଁ, ଆମ୍ଭେମାନେ, ସେମାନେ ଏବଂ ଅନ୍ୟମାନେ ଏହିଭଳି ସମ୍ପର୍କକୁ ଗୁରୁତ୍ୱାରୋପ କରେ । କଳହ ଜୀବନର ଏକ ବାସ୍ତବ ଅଙ୍ଗ, ଯାହାକି କ୍ଷତିଜନକ ନୁହେଁ ଯେତେବେଳେ କଳହର ସଂଶ୍ଳେଷ ବ୍ୟକ୍ତି ବା ଦଳ ନିଜର ଉଦ୍ଦେଶ୍ୟ ସଫଳ ପାଇଁ ହିଂସା ବା ବଳପ୍ରୟୋଗ କରନ୍ତି, ସେତିକିବେଳେ କଳହ ଏକ ସମସ୍ୟା ଭାବରେ ଉଭା ହୁଏ । ଯେତେବେଳେ ଅପରପକ୍ଷ କ’ଣ କରିବାକୁ ଚାହେଁ ବା ଚେଷ୍ଟାକରେ, ସେଥିପ୍ରତି ଆପଣମାନଙ୍କ ମଧ୍ୟରେ ରହିଥିବା ଚିନ୍ତା ବା ଭାବନା ମଧ୍ୟ କଳହରେ ପରିବର୍ତ୍ତନ ହୋଇପାରେ ଏବଂ ସେତେବେଳେ ଭରସା ଯୋଗାଯୋଗ କ୍ଷୁଣ୍ଣ ହୋଇଯାଏ ଓ ଅପରପକ୍ଷ ବିଷୟରେ ଅନେକ ଆଶଙ୍କା ଜାତ ନିଜ ମନରେ ହୁଏ ।

## କଳହର ପ୍ରକାର ଭେଦ

**କଳହ ବର୍ଗକ୍ଷେତ୍ରର ଉପକ୍ରମ (୧୫ ମିନିଟ):** ଆପଣ ଯାହା କହନ୍ତି ତାହା ବିବାରଣୀ ଫର୍ଦ୍ଦରେ “କଳହ ବର୍ଗକ୍ଷେତ୍ର”କୁ ଚିତ୍ର ମାଧ୍ୟମରେ ଆଙ୍କି ଦେଖାନ୍ତୁ । ପ୍ରଦର୍ଶିତ ବର୍ଗକ୍ଷେତ୍ରକୁ ବର୍ଣ୍ଣନା କରନ୍ତୁ ଏବଂ ଦୃଷ୍ଟାନ୍ତ ଦ୍ୱାରା କଳହକୁ ପ୍ରତିନିଧିତ୍ୱ କରୁଥିବା ପ୍ରତିଟି ବର୍ଗକ୍ଷେତ୍ରକୁ ବୁଝାନ୍ତୁ ।

ତାଲିମ ପୂର୍ବରୁ ଆପଣ ଏହି ନିରୁଦ୍ଧା ସହିତ ଅତି ପରିଚିତ ହୋଇଥିବା ଆବଶ୍ୟକ । ଯଦି ଆବଶ୍ୟକ ହୁଏ, ଚରିକୃତକୁ ବିବରଣୀ ଫର୍ଦ୍ଦରେ ଲେଖିରଖନ୍ତୁ । ପ୍ରତ୍ୟେକଟି କଳହ ବର୍ଗକ୍ଷେତ୍ର ବ୍ୟବହାରିକର ଉଦାହରଣ ନିମ୍ନରେ ପ୍ରଦତ୍ତ ହୋଇଛି ।

**କଳହ ବିହୀନ:** ଆଜିର ଏହି ଦଳ ଯେପରି ସେହିପରି ଏହା ଏକ ନିର୍ଦ୍ଦିଷ୍ଟ ପରିସ୍ଥିତିରେ ପ୍ରତ୍ୟେକେ ସେମାନଙ୍କ ଉଦ୍ଦେଶ୍ୟ ଓ ଆଚରଣକୁ ଆଦାନପ୍ରଦାନ କରିବାରେ ଏକ ସମ୍ମୁଖାଳୀନ ପୋଷାକ ଅଟେ । ଆମେ ସମସ୍ତେ ଉପସ୍ଥିତି ଏକାଗ୍ରତା ଭାବରେ ପରସ୍ପରକୁ ସମ୍ମାନ ଦେଇ ଆମର ଶିକ୍ଷଣୀୟ ଉଦ୍ଦେଶ୍ୟ ଆକଳନରେ ସମସ୍ତେ ଏକମତ ।

**ସୁସ୍ତ ବା ନିଷ୍ପିନ୍ନ କଳହ:** ଉଦାହରଣ ସରୂପ ଗୋଟିଏ ଉଗ୍ରବାଦୀ ଦଳ, ଗୋଟିଏ ଗୋଷ୍ଠିରେ ଥିବା ଏକ ବିଦ୍ୟାଳୟରେ ବାଳିକାମାନଙ୍କର ଶିକ୍ଷାଲାଗ କରିବା ଅନାବଶ୍ୟକ ବୋଲି ମନ୍ତବ୍ୟ ଦିଅନ୍ତି ।

ଉପରୋକ୍ତ ଉଦାହରଣକୁ ବ୍ୟବହାର କରି କୁହାଯାଇପାରେ, ବାଳିକାମାନଙ୍କର ଶିକ୍ଷାର ଆବଶ୍ୟକତା ନାହିଁ ବୋଲି ଉଗ୍ରବାଦୀମାନଙ୍କର ଏହି ବିଶ୍ୱାସକୁ ଗୋଷ୍ଠିର ଲୋକମାନେ ଗ୍ରହଣ କରୁନ ଥିବାରୁ ଉଗ୍ରବାଦୀମାନେ ଏହା ବିରୁଦ୍ଧରେ ପଦକ୍ଷେପ ନେବାପାଇଁ ନିଷ୍ପତ୍ତି ନିଅନ୍ତି । ଯଦିବାଳିକାମାନେ ବିଦ୍ୟାଳୟରେ ଅଧ୍ୟୟନ କରନ୍ତି, ତେବେ ବିଦ୍ୟାଳୟକୁ ଧ୍ୱଂସ କରିଦେବାର ଧମକ ଶିକ୍ଷକମାନଙ୍କୁ ଦିବାଲୋକରେ ଦେଇ ଅପମାନିତ କରନ୍ତି ।



**ଖୋଲା ବା ଉନ୍ମୁକ୍ତ କଳହ:** ସ୍କୁଲରେ ପଢ଼ିବା ପାଇଁ ବାଳିକା ମାନଙ୍କୁ ବାଦ ଦିଆଯାଏ ଏବଂ ନାମ ଲେଖା ନ ଯାଏ, ତବେ ପିଲାମାନଙ୍କ ପରିବାର ଏବଂ ଶିକ୍ଷକମାନଙ୍କର ପରିସ୍ଥିତି ହିଁ ସାମ୍ବଳ ହେବ ବୋଲି ଶିକ୍ଷକମାନଙ୍କୁ ଭୟଭୀତ କରିବା । ଯାହା ଫଳରେ ଗୋଷ୍ଠୀର ସେହି ପିଲାମାନଙ୍କ ପରିବାର ବର୍ଗମାନଙ୍କୁ ଉଗ୍ରବାଦୀମାନେ ଆକ୍ରମଣ କରନ୍ତି । ପରିସ୍ଥିତି ଏକ ସଂଘର୍ଷ ରୂପେ ହିଁ ସାରେ ପରିଣତ ହେବ ।

### **ଦଳୀୟ କାର୍ଯ୍ୟକ୍ରମ (୧୦ ମିନିଟ୍)**

କଳହପୂର୍ଣ୍ଣ କ୍ଷେତ୍ରକୁ ଉପସ୍ଥାପନା କରି ଅଂଶ ଗ୍ରହଣକାରୀମାନଙ୍କ ମଧ୍ୟରୁ କେତେକଙ୍କୁ ଚିନି ବା ଚାରି ଜଣ ବିଶିଷ୍ଟ ଛୋଟ ଦଳ ଗଠନ କର, ଗୋଟିଏ ଗୋଷ୍ଠିର ଥିବା ବାସ୍ତବ ଜୀବନର କଳହକୁ ଚିହ୍ନଟ ଓ ଆଲୋଚିତ ବର୍ଗକ୍ଷେତ୍ରରେ ବ୍ୟବହାର କରିବାକୁ ମାନଚିତ୍ର ମାଧ୍ୟମରେ ପ୍ରକାଶ କରିବା ।

ପ୍ରତ୍ୟେକଙ୍କୁ କଥୁତ ବଚ୍ଚବ୍ୟ ଦିଅନ୍ତି ଓ ଦଳମାନଙ୍କ ମଧ୍ୟରେ ବାଣ୍ଟିଦିଅନ୍ତି । ଯଦି ଆବଶ୍ୟକ ହୁଏ, ଦଳ ଗୁଡ଼ିକୁ ବିସ୍ତୃତଭାବେ ବୁଝିବା ପାଇଁ ସାହାଯ୍ୟ କରନ୍ତୁ । ପ୍ରତି ଦଳ ଯେପରି ଗୋଟିଏ ବର୍ଗକ୍ଷେତ୍ରରେ ଗୋଟିଏ ଉଦାହରଣ ଦେଇପାରିବେ ତାହା ନିଶ୍ଚିତ କରନ୍ତୁ । ସେମାନଙ୍କୁ କ'ଣ କରିବାକୁ ହେବ ତାହା ପୂର୍ବରୁ ଏକ ବିବରଣୀ ଫର୍ମରେ ଲିଖିତ ଭାବେ ଦଳୀୟ ଆଲୋଚନା ସମୟରେ ଏହାକୁ ପ୍ରଦର୍ଶନ କରନ୍ତୁ ।

### **ଉପସ୍ଥାପନ: କଳହର ବିଭିନ୍ନ ସ୍ତର (୧୫ ମିନିଟ୍)**

୧. ବ୍ୟକ୍ତିଗତ
୨. ଦୁଇ ବା ତତୋଧିକ ବ୍ୟକ୍ତି ବିଶେଷ
୩. ଦଳୀୟ
୪. ଆନ୍ତର୍ଦଳୀୟ
୫. ଜାତୀୟ
୬. ଆନ୍ତର୍ଜାତୀୟ

**କଳହର କାରଣ:** ଏହି ସମସ୍ତ ଉପାଦାନ କଳହ ପରିସ୍ଥିତିକୁ ସୃଷ୍ଟି କରିବା ପାଇଁ ଦାୟୀ ।

**୧. ବ୍ୟବସ୍ଥିତ ଏବଂ ଜାମ୍ନାନ୍ତମୋଦିତ କାରଣ:** ବ୍ୟବସ୍ଥା ଓ ଜାମ୍ନାଦ୍ୱାରା ସ୍ଥିରକୃତ ଅନ୍ତର୍ନିହିତ ଥିବା ବ୍ୟାପକ ବିଷୟ ଯାହା ସମାଜାନୁକ୍ରମେ ସମାଜର ଗୋଟିଏ ଆବଶ୍ୟକ ଉପାଦାନ ରୂପେ ପରିହୃତ ହୋଇଥାଏ । ଯେମିତିକି ସାଂସ୍କୃତିକ ବିଶ୍ୱାସ ଓ ପରମ୍ପରା ଯାହା କଳହର ପୂର୍ବବର୍ତ୍ତୀ ପରିସ୍ଥିତି ସୃଷ୍ଟି କରିପାରେ ।

**ଉଦାହରଣ:** ଅସମାନତା, ରାଜନୈତିକ ଅଂଶ ଗ୍ରହଣରେ ଅଭାବ, ରାଜନୈତିକ ଓ ସାମାଜିକ ସୁଯୋଗରୁ ବଞ୍ଚିତ, ଦୟନୀୟ ଶାସନ ବ୍ୟବସ୍ଥା, ଇତ୍ୟାଦି ।





**୨. ଆସନ୍ନ କାରଣ:** ଏହା ବ୍ୟବସ୍ଥିତ ଓ ଜାଞ୍ଚାନୁମୋଦିତ କାରଣ ସମୂହର ପରିଣାମ ସରୂପ ଅଟେ । ଏହା ହିଂସାମୂଳକ କଳହର ଅନୁକୂଳ ପରିବେଶ ସୃଷ୍ଟି କରିଥାଏ । ଅନେକ ସମୟରେ ଏହା ଗମ୍ଭୀର ସମସ୍ୟା ର ସୂଚକ ଅଟେ ।

*ଉଦାହରଣ:* ନିୟନ୍ତ୍ରଣ ବିହୀନ ନିରାପତ୍ତା ବ୍ୟବସ୍ଥା, ବ୍ୟାପକ ସ୍ତରରେ ମାନବ ଅଧିକାରର ହନନ, ପଡୋଶୀ ରାଷ୍ଟ୍ର ସମୂହ ସହିତ ସଂପର୍କରେ ଅସ୍ଥିରତା, ଇତ୍ୟାଦି ।

**୩. ଅନୁପ୍ରେରକ (Triggers/ବନ୍ଧୁକର ଘୋଡା/ଉତ୍ତେଜକ):** କେବଳ ଗୋଟିଏ ଦୁଃର୍ଯ୍ୟତଣା ଯାହା କଳହକୁ ଗୋଟିଏ ଭୟାବହ ରୂପ ଦେଇଥାଏ ।

*ଉଦାହରଣ:* ନିର୍ବାଚନ ସମୟର ହିଂସା କୌଣସି ନେତା ବା ନେତ୍ରୀଙ୍କର ମୃତ୍ୟୁ ଦଣ୍ଡାଦେଶ/ହତ୍ୟା, ଇତ୍ୟାଦି ।

**ଅଧିବେଶନ - ୪ ହିଂସା ଓ ଶାନ୍ତି**

ସମୟ	ଉପକରଣ	ଉଦ୍ଦେଶ୍ୟ
୪୫ ମିନିଟ୍	ବିବରଣୀ ଫର୍ଦ୍ଦ, କଲମ, ଲିଖିତ ବକ୍ତବ୍ୟ	⇒ ହିଂସାର ଏକ ସାଧାରଣ ପରିଭାଷାର ପରିଚୟ ⇒ ହିଂସାକୁ ପରିଦୃଷ୍ଟ ହେଉଥିବା ଅବସ୍ଥାରୁ ଅଧିକ ରୂପେ ବୁଝିବା

**ଉପସ୍ଥାପନ: ହିଂସାର ସଞ୍ଜାକୁ ବର୍ଣ୍ଣନା କରିବା (୫ମିନିଟ୍)**

ବିବରଣୀ ଫର୍ଦ୍ଦରେ ହିଂସାର ସଞ୍ଜା ଲେଖନ୍ତୁ ।

ହିଂସା ଏକ କାର୍ଯ୍ୟ, ବାକ୍ୟ, ମାନସିକତା, ବ୍ୟବସ୍ଥା ବା ଜାଞ୍ଚା ଯାହାକି ଏକମାନବୀୟ ଅଧିକାର ଗତ ପ୍ରଯତ୍ନ ଶକ୍ତି ବ୍ୟବହାରରେ ଶାରୀରିକ, ମାନସିକ, ସାମାଜିକ, ପରିବେଶ ଗତ କ୍ଷତି ପହଞ୍ଚାଇଥାଏ ତଥା ପ୍ରତିରୋଧ କରିଥାଏ । ହିଂସା କହଲେ ଅନିଷ୍ଟ କରିବା, କ୍ଷତି କରିବା ତଥା ଅପକାର କରିବା ।

**ହିଂସା:** ହିଂସା ଏକ ଶକ୍ତି/ବଳ ଯାହା ଜୀବନ ବା ଜୀବନ ଧାରଣର ମାନ ପାଇଁ କ୍ଷତିକାରୀଥାଏ ।

ଶକ୍ତି	କ୍ଷମତା
— ସକାରାତ୍ମକ (ଜୀବନଦାୟକ ବା ଜୀବନ ସଂରକ୍ଷକ)	— ସକାରାତ୍ମକ (ଅନ୍ୟମାନଙ୍କ ସହ କ୍ଷମତା)
— ନକାରାତ୍ମକ (ଧ୍ୱଂସାତ୍ମକ)	— ନାକାରାତ୍ମକ (ଅନ୍ୟମାନଙ୍କ ଉପରେ କ୍ଷମତା)

ହିଂସା ସର୍ବଦା ନାକାରାତ୍ମକ ଅଟେ



**ହିଂସା ସେଇଠି ଥାଏ:-**

- ଯେଉଁଠି ଜୀବନ, ଯଶ, ନାମ ଓ ସମ୍ପତ୍ତିର ଲଜ୍ଜାକୃତ ବିନଷ୍ଟ ହୋଇଥାଏ ।
- ଯେଉଁଠି ବ୍ୟବସ୍ଥା ଓ ଭାଷ୍ଟାଦ୍ୱାରା ସମ୍ଭାବ୍ୟ ବ୍ୟକ୍ତିତ୍ତ୍ୱକୁ ସାମାବଦ୍ଧ କରାଯାଇଥାଏ ।
- ଯେଉଁଠି ଏକ ମଣିଷକୁ ଏକ ବସ୍ତୁରୂପେ ଦେଖାଯାଇ ଥାଏ ।

**ହିଂସା ସମୟରେ ସାଧାରଣ ମନୁଷ୍ୟର ଆଚରଣ/ବ୍ୟବହାର ।**

ସ୍ତର	ନିଷ୍ପତ୍ତି ରହିବା	ପ୍ରତିହିଂସା
ପ୍ରକୃତି/ସଭାବ	ପରିସ୍ଥିତି ସମୁଖୀନ କରିବାରେ ଅସାମର୍ଥ୍ୟତା/ପ୍ରତିରୋଧ ବିହୀନ/ ସହିଯିବା, ଉଦାସୀନତା, ଦାସତ୍ୱ ମନଭାବ	ସମାନ ମାଧ୍ୟମ ଅବଲମ୍ବନ କରି ଅପେକ୍ଷାକୃତ ଅଧିକ ଗୁରୁତ୍ୱର ସହିତ ନିଜ ପ୍ରତିକ୍ରମାକୁ ପ୍ରକାଶ କରିବା
କାରଣ	ସହାୟତା, ଭୟ, ଅସଙ୍ଗତ, ଗୋଷ୍ଠି ଭାବାନା ବିହିନତା, ସଂସ୍କୃତିକ ଭିନ୍ନ ଭିନ୍ନତା, ସଂକୀର୍ଣ୍ଣ ଦାୟୀତ୍ୱବୋଧ, ଅଜ୍ଞତା, ନିଜକୁ ସଂକୁଚିତ କରି ରଖିବା, ଅନ୍ୟମାନଙ୍କ ଚାପରେ ରହିବା/ ବଶତା ସୀକାର କରିବା	ଅନ୍ୟାୟ ଦୃଷ୍ଟିଗୋଚର ହୋଇଥାଏ, ନ୍ୟାୟର କାରଣ ହୋଇଥାଏ, ନ୍ୟାୟର ପୁନଃ ପ୍ରତିଷ୍ଠା ହୋଇଥାଏ, ସତ୍ୟପ୍ରବୃତ୍ତ ଭାବେ ଜୀବନ ସୁରକ୍ଷା, ଆବଶ୍ୟକତା ସମୟରେ, ନିରୁପାୟ ଅବସ୍ଥାରେ, ଫଳାଫଳ ପାଇବା ଆଶାରେ, ଆତ୍ମ ସୁରକ୍ଷା ଓ ଅନ୍ୟର ପ୍ରତିରକ୍ଷା ସମୟରେ
ଫଳାଫଳ	ଅନ୍ୟାୟ ଅବାଧ୍ୟ ହୋଇ ରହିଯାଏ, ଆକ୍ରମଣକାରୀ ପ୍ରତିବନ୍ଧନ ବିହୀନ ଆଚରଣ ପ୍ରତିଯୋଷଣା କରିଥାଏ, ଭୟ/ଉଚ୍ଚ ସ୍ଥିତି ସୃଷ୍ଟି କରିଥାଏ, ସବୁ ସମୟରେ ଦୁରେଇ ରହିଥାଏ	ଆମେ ହିଂସାର ବଳୟ ମଧ୍ୟରେ ରହିଥାଉ, ଏହାଦ୍ୱାରା ହିଂସାକାରୀକୁ କରୁଥିବା ହିଂସାର ନୈତିକ ବଳ ମିଳିଥାଏ, ହିଂସାକାରୀ ପୁନର୍ବାର ସେହିଭଳି ଆଚରଣ କରୁ ବୋଲି ସୁଯୋଗ ଦେଉ, ଆମେ ଅଧିକ ହିଂସାକୁ ଆମନ୍ତ୍ରଣ କରିଥାଉ, ହିଂସାର କ୍ରମଶଃ ବୃଦ୍ଧି ହୋଇଥାଏ, ହିଂସାରେ ଯାହା ଆମେ ହାସଲ କରିଥାଉ, ତାହା ହିଂସାକୁ ବଳବତ୍ତର କରିଥାଏ
ଚରମ ପରିଣତି / ସମୂହ ମନୋଭାବ/ କର୍ତ୍ତବ୍ୟ	ନିଷ୍ପତ୍ତିତା ଏକ ହିଂସାତ୍ମକ ସ୍ଥିତିର ଉତ୍ପତ୍ତି ଅଟେ । ବିଶେଷ ଭାବରେ ନିଷ୍ପତ୍ତି ବ୍ୟକ୍ତି ଜଣେ ଅନ୍ୟାୟର ସମର୍ଥକ ହୋଇ ରହିଯାଏ ।	ସାଧାରଣତଃ ମୂଳ ହିଂସାକାରିଙ୍କୁ ଆମେ ପ୍ରଶ୍ନ କରିଥାଉ କିନ୍ତୁ ପ୍ରତିହିଂସା କାରିଙ୍କୁ ନୁହେଁ । ଆମେ ପ୍ରତିହିଂସା କାରିଙ୍କୁ ପ୍ରଶ୍ନ କରିବା ଉଚିତ ।



## କ୍ରିୟାଶୀଳ ଅହିଂସା

**ସଙ୍ଗୀତ:** ସତ୍ୟର ବଳ ଓ ପ୍ରେମର ଶକ୍ତିକୁ ଭିତ୍ତିକରି ମନ୍ଦତା ଉପରେ ଜୟଲାଭ, ନ୍ୟାୟ ହାସଲ ଏବଂ ଭାତୃତ୍ୱ ସମ୍ପର୍କର ପୁନଃସ୍ଥାପନ କରିବା ଲକ୍ଷନେଇ ବ୍ୟକ୍ତିଗତ, ସାମାଜିକ ଓ ଅନ୍ତର୍ଜାତିକ ସ୍ତରରେ ପରିବର୍ତ୍ତନ ପ୍ରକ୍ରିୟାକୁ କ୍ରିୟାଶୀଳ ଅହିଂସା କୁହାଯାଏ ।

**ପରିକଳ୍ପନା:** ବିଜୟ କିମ୍ବା ପରାଜୟ ଏହାର ଲକ୍ଷ ନୁହେଁ, ବରଂ ପରିସ୍ଥିତିର ସତ୍ୟତାକୁ ଅନୁଷ୍ଠାନ କରିବା ଏହାର ଲକ୍ଷ ।

- ସତ୍ୟର ଶକ୍ତି ତଥା ପ୍ରେମର ସାମର୍ଥ୍ୟ ଉପରେ ଆଧାରିତ ବ୍ୟକ୍ତିଗତ, ସାମାଜିକ ତଥା ଅନ୍ତର୍ଜାତିକ ପରିବର୍ତ୍ତନର ଏକ ପ୍ରଣାଳୀ ଯାହାର ଲକ୍ଷ୍ୟ ମନ୍ଦତା ଉପରେ ଜୟଲାଭ, ନ୍ୟାୟ ହାସଲ ଏବଂ ଭାତୃତ୍ୱର ପୁନଃସ୍ଥାପନ ଅଟେ ।
- ଏହା ଜୟ-ଜୟ ସ୍ଥିତି ସୃଷ୍ଟି କରିଥାଏ ।
- ଶତ୍ରୁକୁ ଦମନ ନ କରି ଶତ୍ରୁତା କୁ ଦମନ କରିବା ଏହାର ଲକ୍ଷ୍ୟ ।
- ଏହା ବିଶ୍ୱାସ କରେ ଯେ, ଉଭୟ ପିଢ଼ିତ ଓ ଆକ୍ରମଣକାରୀ ସମାନ ମଣିଷତ୍ୱର ଅଧିକାରୀ ।
- ଏହା ଅନ୍ୟାୟ ବିରୁଦ୍ଧରେ ନିଶ୍ଚିନ୍ତ ନ ହୋଇ ବିପ୍ଳୟବାଚକ ଅଟେ ।
- ଅନ୍ୟାୟ ପରିସ୍ଥିତି ର ପ୍ରତିକାର ଉପରେ ଏହା ଜ୍ଞାନ ଦେଇଥାଏ ।
- ଏଥିରେ ମନୁଷ୍ୟ ର ଉତ୍ତରଦାୟିତ୍ୱ ପରିପ୍ରକାଶ ପାଇଥାଏ ।
- ଏହା ହିଂସା ର ଯୁକ୍ତି କୁ ବୁଝି ବିକଳ ଖୋଜିବାହାର କରିବା ଉପରେ ଗୁରୁତ୍ୱ ପ୍ରଦାନ କରିଥାଏ ।
- ଏହା ସୂଚନଶୀଳ ।

## ସିଦ୍ଧାନ୍ତ

- ଜୀବନ ହେଉଛି ପବିତ୍ର । ମନୁଷ୍ୟ ଜୀବନ ହେଉଛି ଅମୂଲ୍ୟ ।
- ଏହା ବ୍ୟକ୍ତିର ନୈତିକତା ଉପରେ ବିଶ୍ୱାସ କରେ ।
- ଏହା ସତ୍ୟ ଓ ପ୍ରେମର ବଳ ଉପରେ ଆଧାରିତ ।
- ନ୍ୟାୟ ଓ ବନ୍ଧୁତ୍ୱର ପୁନଃସ୍ଥାପନ ନିମନ୍ତେ ବିଭିନ୍ନ ମାଧ୍ୟମ/କାର୍ଯ୍ୟପଦ୍ଧତି ର ଆବିଷ୍କାର ।
- ସହିବା ନିମନ୍ତେ ଇଚ୍ଛା ପୋଷଣ କରିବା ତଥା ନିଜର ଜୀବନ ପ୍ରତି ବିପନ୍ନ କୁ ଭ୍ରଷ୍ଟେୟ ନ କରିବା ।
- ଯେଉଁ ସ୍ଥାନରେ ଲୋକେ ନିଜର ଅଧିକାରରୁ ବଞ୍ଚିତ ହୋଇ ଅନ୍ୟାୟର ଯନ୍ତ୍ରଣା ରେ ଅଧିଷ୍ଠିତ ହୋଇ ପଡ଼ିଛି ସେଠାରୁ ଏହା ଆରମ୍ଭ ହୁଏ ।



**ଅନୁଶୀଳନ:**

**ହିଂସାର ବିଭିନ୍ନ ପ୍ରକାରଭେଦକୁ ଚିହ୍ନଟ କରିବା । ହିଂସାତ୍ମକ ତ୍ରିଭୁଜ ଉପକରଣକୁ ପରିଚିତ କରାଇବା (୩୦ ମିନିଟ୍):**

ଗୋଟିଏ ବୃହତ୍ ତ୍ରିଭୁଜକୁ ବିବରଣୀ ଫର୍ମରେ ଆଜି ହିଂସାତ୍ମକ ତ୍ରିଭୁଜକୁ ପରିଚିତ କରାନ୍ତୁ । ତିନୋଟି କୋଣକୁ ନାମକରଣ କରନ୍ତୁ,

- (କ) ମାନସିକତା
- (ଖ) ଆଚରଣ
- (ଗ) ପ୍ରସଙ୍ଗ

ଲିଖିତ ବକ୍ତବ୍ୟ – ୨ ସାହାଯ୍ୟରେ କ. ଖ. ଗ. କୋଣକୁ ସବିଶେଷ ବୁଝାଇ ଦିଅନ୍ତୁ ।

- (କ) **ମାନସିକତା** - ଯାହା ଆମେ ଭାବୁ, ଅନୁଭବ କରୁ ଓ ବିଶ୍ୱାସ କରୁ । ଉଦାହରଣ ସରୂପ- ଭୟ, ବିଶ୍ୱାସ, ବ୍ୟବସ୍ଥା ଓ ସଂସ୍କୃତିକ ଚଳନୀ
- (ଖ) **ଆଚରଣ** - ଆମେ ଯାହା ଦେଖୁ । ଉଦାହରଣ ସରୂପ- ସୁଖ ସାରିବା, ଗୁଳିକରିବା, ଅବହେଳା କରିବା, ଦୁଷ୍ଟ କରିବା, ଲୁଚିନେବା, ହତ୍ୟାକରିବା ଏବଂ ବାଛବିଚାର କରିବା ।
- (ଗ) **ପ୍ରସଙ୍ଗ:-** ବ୍ୟବସ୍ଥା ବା ଢାଞ୍ଚା ଯାହାକି ବାଛ ବିଚାର କରିବା ପାଇଁ ଭୟଭିତ ହେବା । ଉଦାହରଣ ସରୂପ:- ଆଇନ, ସାମାଜିକ ନିୟମ (ପରିବାରରେ ପ୍ରଚଳିତ ସମ୍ପର୍କ) ବିଧାନ, ସଂସ୍କୃତିକ ଚଳନୀ । ଅଂଶଗ୍ରହଣକାରୀ ଦଳଗୁଡ଼ିକୁ ହିଂସାର ଉଦାହରଣ ଦେବା ପାଇଁ ଆହ୍ୱାନ କରନ୍ତୁ ଏବଂ ସେଗୁଡ଼ିକ ତ୍ରିଭୁଜର କେଉଁ ସ୍ଥଳରେ ଲେଖାଯିବ ତାହା ପ୍ରଶ୍ନକରି ଲେଖନ୍ତୁ ।

ଯଦି ଅଂଶ ଗ୍ରହଣକାରୀମାନେ ଉଦାହରଣ ଦିଅନ୍ତି ଯାହାକି ଆଗତ ଯେଉଁ ସ୍ଥାନ ସ୍ଥାନୀତ କରନ୍ତି ତାହା ବୁଝାଇବା ଏବଂ ଏଥିରେ ସମସ୍ତଙ୍କ ମତ ଗ୍ରହଣ କରନ୍ତୁ । ଯଦି ନୁହେଁ, କାହିଁକି ଏହା ସେହି ସ୍ଥାନରେ ରଖା ନ ଯିବ, ପ୍ରଶ୍ନମାଧ୍ୟମରେ ସ୍ପଷ୍ଟିକରଣ କରନ୍ତୁ । ଯଦି କୌଣସି ଉଦାହରଣରେ ଆପଣ ସନ୍ତୁଷ୍ଟ ନୁହଁନ୍ତି, ତେବେ ଅଂଶ ଗ୍ରହଣକାରୀ ଯେଉଁଠି କହନ୍ତି ସେହି ସ୍ଥାନରେ ଲେଖନ୍ତୁ ।

ଏହା ସହ ଏକ ରେଖା ଟାଣନ୍ତୁ ଯାହାକି ଅନ୍ୟତ୍ର ରେଖାଙ୍କିତ କରାଯିବ ଉଚିତ । ତ୍ରିଭୁଜର ଗୋଟିଏ କୋଣ ଅନ୍ୟ ଗୋଟିଏ କୋଣକୁ କିପରି ପ୍ରଭାବିତ କରେ ତାହା ଅଂଶଗ୍ରହଣକାରୀକୁ ଅବଗତ କରାନ୍ତୁ । ସେସବୁ କିପରି ଏକ ଅଚରଣକୁ ବାନ୍ଧି ରଖନ୍ତି ଓ ସମ୍ପର୍କ ସୃଷ୍ଟି କରନ୍ତି ତାହା ଉପରେ ଗୁରୁତ୍ୱ ଆରୋପ କରନ୍ତୁ । ଆମେ ଗୋଷ୍ଠିଭିତ୍ତିକ ଅନୁଷ୍ଠାନ ଭାବରେ ଏକ ବା ଅନେକ ବିଷୟ ଉପରେ କାର୍ଯ୍ୟ କରିଥାଉ । ଅଂଶ ଗ୍ରହଣକାରୀମାନଙ୍କୁ ଆହ୍ୱାନ କରି ଚିତ୍ରରେ ଦର୍ଶା ଯାଇଥିବା ବିଷୟ ସବୁ ମଧ୍ୟରୁ, ଆମେ କେଉଁ ବିଷୟରେ କାର୍ଯ୍ୟକରୁ ତାକୁ ଚିହ୍ନଟ କରିବାକୁ କୁହନ୍ତି । ଏହା ଆମ କାର୍ଯ୍ୟର ବ୍ୟାକୂଳତାକୁ ବୁଝିବାରେ ସାହାଯ୍ୟ କରିବ । ତ୍ରିଭୁଜର ମଧ୍ୟଭାଗରେ ଗୋଟିଏ ରେଖା ଟାଣି ଉପସ୍ଥାପନାକୁ ସମାପ୍ତ କରନ୍ତୁ, ଏବଂ ସେହି ରେଖାର ଉପରଭାଗରେ “ଦୃଶ୍ୟମାନ ହିଂସା” ଲେଖନ୍ତୁ । ପ୍ରତ୍ୟେକ ଅଂଶ ଗ୍ରହଣକାରୀଙ୍କ ଲିଖିତ ବକ୍ତବ୍ୟ – ୨ ପ୍ରଦାନ କରନ୍ତୁ ।



**ଉପସ୍ଥାପନ:- ଶାନ୍ତିର ପ୍ରମୁଖ ବିଷୟକ ପରିଚିତ କରିବା (୧୦ମିନିଟ୍):** ‘ନକରାମୂଳକ ଶାନ୍ତି’ ର ବାସ୍ତବତା ଉପରେ ଦୃଷ୍ଟି ଆକର୍ଷଣ କରନ୍ତୁ, ଯାହାକି ଆମେ ଯଦି ହିଂସାମୂଳକ ଆଚରଣକୁ କେବଳ ବନ୍ଦ କରିବ, ତେବେ ତାହାହିଁ ଏକ ପ୍ରକାର ଯାହାକୁ ଆମେ ନକରାମୂଳକ ବୋଲି କହିଥାଉ । ଶାନ୍ତିର ଏହି ଅବସ୍ଥା ମଧ୍ୟରେ ଅନ୍ତରାଳରେ ଥିବା ମାନସିକତା ଢାଞ୍ଚାକୁ ବଦଳାଇବା ପାଇଁ କାର୍ଯ୍ୟ କରିବାର ସୁଯୋଗ ରହିଛି । ଏହି ଗଭୀର କାରଣ ଉପରେ କାର୍ଯ୍ୟ କରିବା ଦ୍ୱାରା ଆମେ ସାକାରାମୂଳକ ବା ଚାରସ୍ତ୍ରୀୟା ଶାନ୍ତିର ନିକଟବର୍ତ୍ତୀ ହୋଇଥାଉ ।

ଅଂଶ ଗ୍ରହରକାରୀମାନଙ୍କୁ ପଚାରି ବୁଝନ୍ତୁ, ସେମାନଙ୍କ ଦୈନନ୍ଦିନ ଜୀବନରେ ତଥା ନିଜର କାର୍ଯ୍ୟ ଓ ପରିସ୍ଥିତି ମଧ୍ୟରେ ଏଭଳି କିଛି କଳହ ଅଛି ଯାହାକି ଉଦାହରଣରେ ସ୍ଥାନ ଦେଇ କଳହ ବିଶ୍ଳେଷଣ ମାଧ୍ୟମରେ ବୁଝିବା ଓ ତାର ସମାଧାନ ପାଇଁ ଆଲୋଚନା କରିବା ।

### **ଶାନ୍ତି କହିଲେ କ’ଣ ?**

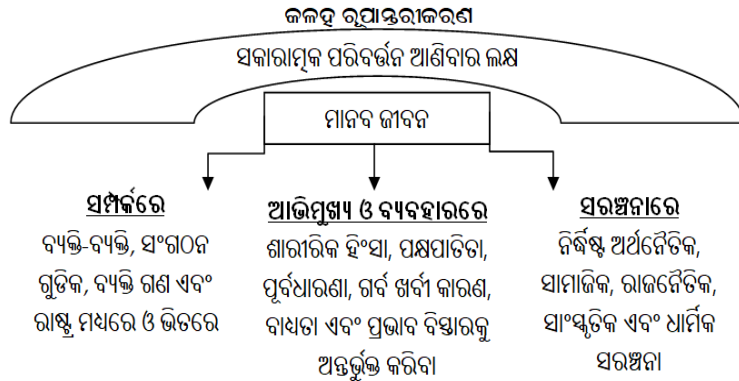
ଶାନ୍ତି ଶତ୍ରୁତାର ଅନୁପସ୍ଥିତି କିମ୍ବା ସଦ୍‌ଭାବନାର ଏକ ସ୍ଥିତି ହୋଇପାରେ । ଶାନ୍ତି ଏକ ଅହିଂସାମୂଳକ ଜୀବନ ଶୈଳୀ ମଧ୍ୟ ହୋଇପାରେ । ହିଂସାମୂଳକ କଳହ ର ବିରାମ ସ୍ଥିତିକୁ ପରିପ୍ରକାଶ ନିମନ୍ତେ ଶାନ୍ତି ଶବ୍ଦ ବ୍ୟବହୃତ ହୁଏ । ଶାନ୍ତି ଲୋକମାନଙ୍କ ମଧ୍ୟରେ ଥିବା ସମ୍ମାନୀୟ, ନ୍ୟାୟୀକ ତଥା ସଦ୍‌ଭାବନା ପୂର୍ଣ୍ଣ ସମ୍ପର୍କ କୁ ବର୍ଣ୍ଣନା କରିଥାଏ । ଶାନ୍ତି ଅଧ୍ୟୟନରେ ଶାନ୍ତିର ବିଭିନ୍ନ ସିଦ୍ଧାନ୍ତ ସବୁ ଉପଲବ୍ଧ । ଜାତି, ଧର୍ମ, ସଂସ୍କୃତି ବା ଅଧ୍ୟୟନ ବିଷୟବସ୍ତୁ କୁ ଆଧାର କରି ଶାନ୍ତିର ବିଭିନ୍ନ ସଙ୍ଗୀ ହୋଇପାରେ ।

### **ଶାନ୍ତି ସ୍ଥାପନାର ବିଭିନ୍ନ ପରିଭାଷା**

- କଳହ ନିବାରଣର ଲକ୍ଷ୍ୟ ହେଉଛି ହିଂସାମୂଳକ କଳହ ର ହଠାତ ଆବିର୍ଭାବକୁ ନିବାରଣ କରିବା ।
- କଳହ ପରିଚାଳନା ସଂପୃକ୍ତ ଦଳ ଗୁଡ଼ିକର ସକାରାତ୍ମକ ବ୍ୟବହାରିକ ପରିବର୍ତ୍ତନକୁ ପ୍ରୋତ୍ସାହନ ଦେଇ ଭବିଷ୍ୟତର ହିଂସାକୁ ସୀମିତ ଏବଂ ଦୂରରେ ରଖିବାର ଲକ୍ଷ୍ୟ ରଖିଥାଏ ।
- କଳହ ସମାଧାନ, କଳହ ର କାରଣ ଗୁଡ଼ିକୁ ସମୋଧନ କରେ ଏବଂ ବିରୋଧୀଙ୍କ ମଧ୍ୟରେ ନୂତନ ଓ ଦୀର୍ଘସ୍ଥାୟୀ ସମ୍ପର୍କ ସ୍ଥାପନର ଅନୁଷ୍ଠାନ କରିଥାଏ ।
- କଳହ ବନ୍ଦୋବସ୍ତ ଏକ ଶାନ୍ତି ରାଜିନାମା କରି ହିଂସାମୁକ୍ତ ବ୍ୟବହାରକୁ ସମାପ୍ତ କରିବାର ଲକ୍ଷ୍ୟ ରଖିଥାଏ ।
- ଶାନ୍ତି ରଖିବା ଏବଂ କଳହକୁ ସକାରାତ୍ମକ ରୂପେ ବ୍ୟବହାର କରାଯାଇ ପାରିବ ବୋଲି ସୀକାର କରିବା ହେଉଛି ଶାନ୍ତି ।
- ବନ୍ଧୁତ୍ୱର ପୁନଃସ୍ଥାପନ, ଅନୁଷ୍ଠାନ ଗଠନ, ରାଜନୈତିକ ଓ ଅର୍ଥନୈତିକ ପରିବର୍ତ୍ତନ ଦ୍ୱାରା କଳହର ମୂଳ କାରଣ ସମୋଧନ କରି ଶାନ୍ତି ସ୍ଥାପନା ଦୀର୍ଘସ୍ଥାୟୀ ଶାନ୍ତି ସ୍ଥାପନ କରିଥାଏ ।



**କଳହ ରୂପାନ୍ତରୀକରଣ**



କଳହର ବ୍ୟାପକ ସାମାଜିକ ଓ ରାଜନୈତିକ ଉତ୍ପତ୍ତିକୁ ସମୋପନ କରେ ଏବଂ ଯୁଦ୍ଧର ନକାରାତ୍ମକ ଶକ୍ତିକୁ ସକାରାତ୍ମକ ସାମାଜିକ ଓ ରାଜନୈତିକ ପରିବର୍ତ୍ତନରେ ପରିଣତ କରେ । ଭିନ୍ନ ସମୟରେ ଓ ଭିନ୍ନ ପରିସ୍ଥିତିରେ ଏହା ଏକ ବା ଅନେକ କୌଶଳ ଗୁଡ଼ିକୁ ସଂପୂର୍ଣ୍ଣ କରିପାରେ । ହିଂସାର ହ୍ରାସ ଏବଂ ସାମାଜିକ ନ୍ୟାୟ ଓ ଦୀର୍ଘସ୍ଥାୟୀ ଶାନ୍ତିର ସୁରକ୍ଷା ତଥା ପ୍ରୋତ୍ସାହନ ଏହାର ଲକ୍ଷ୍ୟ । ଏହା ସମସ୍ତ ପରିସରରେ ସମସ୍ତ ସ୍ତର ଏବଂ ସମସ୍ତ କାରକମାନଙ୍କ ସହିତ କାର୍ଯ୍ୟ କରିବା ପାଇଁ ଆବଶ୍ୟକ ହେଇଥାଏ । କଳହ ଯୋଗୁଁ ପ୍ରଭାବିତ ମାନଙ୍କ ପ୍ରତି ଉତ୍ତରଦାୟୀ ରହିବା ଦରକାର କିନ୍ତୁ ଦୀର୍ଘ ସ୍ଥାୟୀତ୍ୱ ନିମନ୍ତେ ସଂଯୋଗୀକରଣ ଓ ପରସ୍ପର ସହିତ ସଂଯୁକ୍ତ ହେବା ଆବଶ୍ୟକ । ଏହା ସମ୍ପର୍କ, ବ୍ୟବହାର, ଆଭିମୁଖ୍ୟ ଏବଂ ସଂରଚନାକୁ ନକାରାତ୍ମକ ରୁ ସକାରାତ୍ମକରେ ପରିବର୍ତ୍ତନ କରିବାର ଏକ ଧାରାବାହିକ ପ୍ରକ୍ରିୟା । ଶିକ୍ଷା ଗ୍ରହଣ ଗୋଟିଏ ଅତ୍ୟାବଶ୍ୟକ ଉପାଦାନ ଯେହେତୁ କଳହ ଗତିଶୀଳ ଏବଂ କଳହ ରୂପାନ୍ତରୀକରଣ ଗୋଟିଏ ନିରନ୍ତର ପ୍ରକ୍ରିୟା । ମହତ୍ତ୍ୱପୂର୍ଣ୍ଣ ଭାବେ ଏହା ଆମ ନିଜଠାରୁ ଆରମ୍ଭ ହୁଏ । ଏହା କଳହ ସହିତ ନିୟୋଜିତ ରହିବାର ଗୋଟିଏ ବହୁମୁଖୀ ଓ ସଂପୂର୍ଣ୍ଣତା କୁ ଦେଖିଥିବା ପ୍ରକ୍ରିୟା । ଏହା ସମୟୋଚିତ ହସ୍ତକ୍ଷେପ, ସାଂସ୍କୃତିକ ପୃଷ୍ଠଭୂମି ପ୍ରତି ସମ୍ମାନ, ଯୌର୍ଯ୍ୟ ଓ ନିରନ୍ତର ଚେଷ୍ଟା ଏବଂ କଳହ ର ଏକ ବ୍ୟାପକତାକୁ ବୁଝିବା ଶକ୍ତି ପାଇଁ ଆବଶ୍ୟକ କରେ ।

**ଶାନ୍ତି ସ୍ଥାପନ:** ଦୀର୍ଘକାଳୀନ ପଦକ୍ଷେପ ସମୂହ ଯାହା ଦୀର୍ଘସ୍ଥାୟୀ ଶାନ୍ତି ପ୍ରାପ୍ତି ନିମନ୍ତେ କଳହ ର ବ୍ୟବସ୍ଥାଗତ ଓ ତାତ୍ତ୍ୱିକ ସମ୍ପର୍କୀୟ ଉତ୍ପତ୍ତି ଗୁଡ଼ିକ ଉପରେ ମନୋଯୋଗ କରିଥାଏ; ଅତୀତରେ ହୋଇଥିବା ଅଭିଯୋଗ ର କାରଣ ମାନ ଓ କଳହର ମୂଳ କାରଣ ଗୁଡ଼ିକ ଉପାଦାନ ନିମନ୍ତେ କାର୍ଯ୍ୟକ୍ରମ ସମୂହ ହାତକୁ ନେବା ଏବଂ କଳହ ଉପରେ କାର୍ଯ୍ୟ କରିବା ଉଦ୍ଦେଶ୍ୟରେ ଏକ ଅହିଂସାତ୍ମକ ବିକାଶ ଦିଗରେ ଲୋକଙ୍କର ଆଚରଣରେ ପରିବର୍ତ୍ତନର ଗୋଟିଏ ନିରନ୍ତର ପ୍ରକ୍ରିୟା । ବନ୍ଧୁତ୍ୱର ପୁନଃସ୍ଥାପନ, ଅନୁଷ୍ଠାନ ଗଠନ, ରାଜନୈତିକ ଓ ଅର୍ଥନୈତିକ ପରିବର୍ତ୍ତନ ଦ୍ୱାରା କଳହର ମୂଳ କାରଣ ସବୁକୁ ସମୋପନ କରି ଶାନ୍ତି ସ୍ଥାପନା ପାଇଁ ଏକ ଦୀର୍ଘସ୍ଥାୟୀ ଶାନ୍ତି ପ୍ରତିଷ୍ଠା କରିଥାଏ ।

**ଶାନ୍ତି ସ୍ଥାପନା ଏବଂ ମାନବ ଅଧିକାର:** ମାନବ ଅଧିକାର ଓ ଶାନ୍ତି ମଧ୍ୟରେ ଗଭୀର ସମ୍ପର୍କ ରହିଛି । ଯେଉଁଠି ମାନବ ଅଧିକାରର ହନନ ହୁଏ, ସେଠି କେବେ ଶାନ୍ତି ରହି ପାରିବ ନାହିଁ । ଅନ୍ୟ ଅର୍ଥରେ ମାନବ ଅଧିକାର ସୁରକ୍ଷିତ ହେଲେ ହିଁ ଶାନ୍ତି ସ୍ଥାପନ ହୋଇପାରିବ । କଳହର ମୂଳ ଉତ୍ସ ହେଉଛି ମାନବ ଅଧିକାର ହନନ । ଯେଉଁଠି ଅଧିକାର ହନନ ହୁଏ, ସେଠି ପରିଶାମ୍ପ ସମ୍ଭବ କଳହ ହେବା ସୁନିଶ୍ଚିତ । ଅଧିକାର ହନନର ମାତ୍ରା କଳହର ତୀବ୍ରତା ନିରୂପଣ କରିଥାଏ । ଅର୍ଥାତ ଅଧିକାର ଯେତେ ବେଶୀ ମାତ୍ରାରେ ହନନ ହେବ କଳହ ମଧ୍ୟ ସେତେ ବ୍ୟାପକ ରୂପ ନେବ । ଯେଉଁଠି ମନୁଷ୍ୟର ଅଧିକାର ସୁରକ୍ଷିତ, ସେଠି ଶାନ୍ତି ମଧ୍ୟ ବିଦ୍ୟମାନ । ଶାନ୍ତି ସ୍ଥାପନା ଏବଂ ମାନବ ଅଧିକାର ପରସ୍ପର ପରିପୂରକ ।

**ଅଧିବେଶନ - ୫ ସମାପନ ଏବଂ ଭାଗ ମୂଲ୍ୟାଙ୍କନ**

ସମୟ	ଉପକରଣ	ଉଦ୍ଦେଶ୍ୟ
୧୫ ମିନିଟ୍	ଭାଗ ମୂଲ୍ୟାଙ୍କନ ଫର୍ମ	- କଳହ, ହିଂସା, ଶାନ୍ତି ଏବଂ ଶାନ୍ତିସ୍ଥାପନ ସମ୍ବନ୍ଧରେ ଜାଣିବାର ଏକ ସାଧାରଣ ପରିଭାଷାର ଉପକ୍ରମ - କଳହ ଓ ଶାନ୍ତି ମଧ୍ୟରେ ଥିବା ସମ୍ପର୍କକୁ ଚିହ୍ନିବା

**ଭାଗ - ୧ କୁ ସଂକ୍ଷିପ୍ତରେ ପୁନରାବୃତ୍ତି କରନ୍ତୁ ଏବଂ ଭାଗ - ୨ ନିମନ୍ତେ ଆଗକୁ ଦେଖନ୍ତୁ (୫ ମିନିଟ):**

କଳହ, ହିଂସା, ଶାନ୍ତି, ଶାନ୍ତି ରୂପାନ୍ତରୀକରଣ ଏବଂ ଶାନ୍ତିସ୍ଥାପନ ଉପରେ ସଂକ୍ଷିପ୍ତରେ କହିବା ପାଇଁ ଅଂଶ ଗ୍ରହଣକାରୀମାନଙ୍କୁ କହନ୍ତୁ । ଯାହା କୁହାଯାଏ ସେସବୁକୁ ସମସ୍ତଙ୍କ ଆଗରେ ଲେଖିବା ପାଇଁ ଜଣକୁ ମୋନାମୀତ କରନ୍ତୁ । ଉଦାହରଣ ମାଧ୍ୟମରେ ସେଗୁଡ଼ିକୁ ପୁନର୍ବାର କୁହନ୍ତୁ ଏବଂ ଅଂଶ ଗ୍ରହଣକରିମାନଙ୍କୁ ତାଙ୍କର ମତାମତ ପଚାରନ୍ତୁ । ଆଗାମୀ ଭାଗ/ମାପାଙ୍କର ମୁଖ୍ୟ ବିଷୟବସ୍ତୁ ଉପରେ ଆଲୋଚନା କରନ୍ତୁ ।

**ସମାପନ (୫ ମିନିଟ):** ଅଂଶ ଗ୍ରହଣକାରୀଙ୍କ ମଧ୍ୟରେ ଯଦି କିଛି ପ୍ରଶ୍ନ ଥାଏ, ତେବେ ସେମାନଙ୍କୁ ଉତ୍ତର ଦିଅନ୍ତୁ । ଅଂଶ ଗ୍ରହଣକାରୀମାନଙ୍କୁ ଏକ କୋଣରୁ ଅନ୍ୟ କୋଣ ଯାଏଁ ଧାଡ଼ିରେ ଛିଡ଼ା ହେବାପାଇଁ କୁହନ୍ତୁ । ଧାଡ଼ି ହେବା ପୂର୍ବରୁ ସେମାନଙ୍କୁ କୁହନ୍ତୁ ଯେପରି ସେମାନେ ସଙ୍କୁଷ୍ଟ କୋଣ ଠାରୁ ଅସଙ୍କୁଷ୍ଟ କୋଣ ଯାଏଁ ଛିଡ଼ା ହେବେ । ଧାଡ଼ିକୁ ପୁନର୍ବାର ସଜାଡ଼ିବା ପାଇଁ ତାଲିମଦାତା ପ୍ରୟାସ କରନ୍ତୁ । ଚେଷ୍ଟା କରନ୍ତୁ କେତେକଙ୍କ ଅସଙ୍କୁଷ୍ଟତାକୁ ଚିହ୍ନିବା ଓ ଜାଣିବା ପାଇଁ ।

**ଲିଖିତ ମାପାଙ୍କ ମୂଲ୍ୟାଙ୍କନ (୫ ମିନିଟ):** ମାପାଙ୍କ ମୂଲ୍ୟାଙ୍କନ ଫର୍ମ ଗୁଡ଼ିକୁ ସମସ୍ତଙ୍କୁ ଦିଅନ୍ତୁ ଏବଂ ସେମାନଙ୍କୁ ଅନୁରୋଧ କରନ୍ତୁ ଯେପରି ସେମାନେ ତାହା ପୂରଣ କରିବେ । ଏସବୁ କରିବା ପୂର୍ବରୁ, ଏହା କରିବାର ଉଦ୍ଦେଶ୍ୟ ତାଲିମ ଦାତା ସମସ୍ତଙ୍କୁ ଜଣାଇବେ । ଶେଷରେ, ଆଗାମୀ ମାପାଙ୍କର ସମୟ ଏବଂ ସ୍ଥାନ ଉପରେ ତାଲିମଦାତା କହିବେ ।

**ବିବରଣୀ ପତ୍ର - ୧: ବର୍ଗକ୍ଷେତ୍ର ଜରିଆରେ କଳହ ବୁଝିବା**

ସଞ୍ଜା: "ଦୁଇ ବା ତତୁର୍ଦ୍ଧ ବ୍ୟକ୍ତି ଅବା ଦଳ ମଧ୍ୟରେ ଥିବା ସମ୍ପର୍କ ଯାହାର ବିପରୀତ ଭାବନା କିମ୍ବା ଚିନ୍ତାଧାରାର ଲକ୍ଷ ଥାଏ ତାହାକୁ କଳହ କୁହାଯାଏ" ।

କଳହକୁ ବୁଝିବାକୁ ହେଲେ, ଆମକୁ ଦୁଇଟି ଉପାଦାନର ସାହାଯ୍ୟ ନେବାକୁ ପଡ଼ିବ, ଯଥା: 'ଆଚରଣ' (ଯେକୌଣସି ସମ୍ପର୍କ ପାଇଁ ଏହା ଅତି ଆବଶ୍ୟକ); ଏବଂ 'ଲକ୍ଷ' (ତୁମେ ଯାହା ହାସଲ କରିବା ପାଇଁ ଚାହ) । ତଳେ ଦିଆଯାଇଥିବା ପ୍ରତିରୂପ ବିଭିନ୍ନ କଳହ ଏହି

ଦୁଇଟି ଉପାଦାନ ଜରିଆରେ ଚିହ୍ନଟ କରାଯାଇ ପାରେ । 'ସଙ୍ଗତ' କହିଲେ ଏକତାନର ସହିତ କୁ ବୁଝାଏ; 'ଅସଙ୍ଗତ' କହିଲେ ବିରୋଧ ମନଭାବକୁ ବୁଝାଏ ।

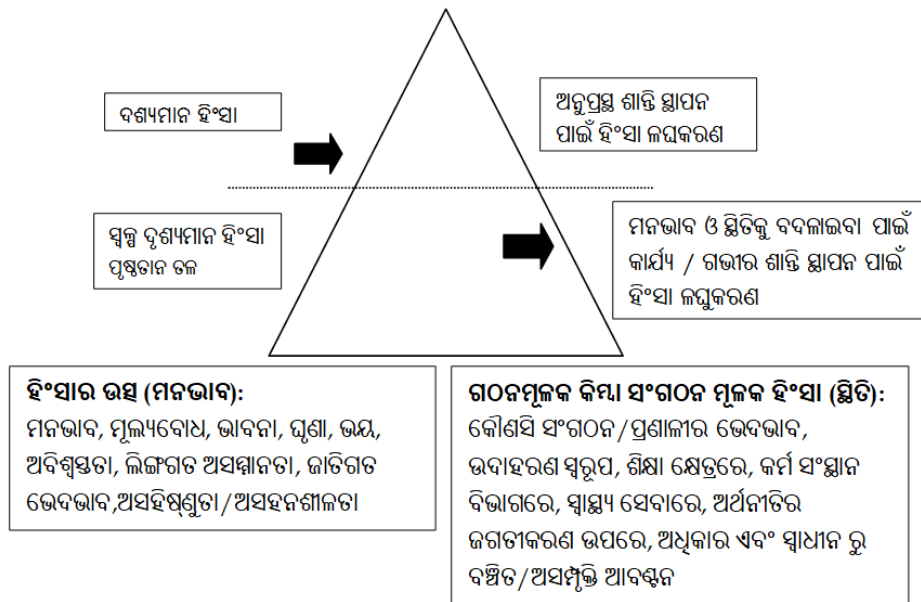
**ଲକ୍ଷ ଏବଂ ଆଚରଣ ସଙ୍ଗତତା/ଅସଙ୍ଗତ**

<h1 style="writing-mode: vertical-rl; text-orientation: upright;">ଆଚରଣ</h1>	ଲକ୍ଷ		
	ସଙ୍ଗତ ଆଚରଣ	ସଙ୍ଗତ ଲକ୍ଷ	ଅସଙ୍ଗତ ଲକ୍ଷ
	ସଙ୍ଗତ ଆଚରଣ	କେଉଁଭଳି ଆମେ ସଂଗତ ଲକ୍ଷ ଏବଂ ସଂଗତ ଆଚରଣକୁ ବର୍ଣ୍ଣନା କରିପାରିବ ?	ସୁସ୍ୱ / ଲୁଚାୟିତ କଳହ
	ଅସଙ୍ଗତ ଆଚରଣ	ପୃଷ୍ଠତାନ / ବହିଃ ତଳ କଳହ	ଖୋଲା କଳହ

**ବିବରଣୀ ପତ୍ର - ୨: ତ୍ରିଭୁଜ ମାଧ୍ୟମରେ ହିଂସାକୁ ବୁଝିବା**

**ଆଚରଣ:**

**ହତ୍ୟା, ଡାକନା, ଧମକ, ଡର, ଯନ୍ତ୍ରଣା**





## ଭାଗ - ୨

### କଳହ ଚିହ୍ନଟ ଏବଂ ବିଶ୍ଳେଷଣ

#### ଭାଗ - ୨ ର ଲକ୍ଷ୍ୟ:

- କଳହ ବିଷୟକୁ ବିଶ୍ଳେଷଣର ସହଯୋଗୀତାର ଉପକରଣକୁ ଶିଖିବା ଓ ବ୍ୟବହାର କରିବା ।
- କଳହ ବିଶ୍ଳେଷଣ ବିଷୟବସ୍ତୁର ବିଶ୍ଳେଷଣ କରିବା ଓ କାର୍ଯ୍ୟକ୍ରମର ପ୍ରବେଶ ପଥ କେତେବେଳ କିପରି ବ୍ୟବହାର କରିବା ।

ଅଧିବେଶନ	ଉପକରଣ	କାର୍ଯ୍ୟାବଳୀ
ଅଧିବେଶନ-୧ ୩୦ ମିନିଟ୍	ବିବରଣୀ ଫର୍ମ, କଳମ (ପୃଷ୍ଠା-୮୦- ୮୯ ଦେଖ)	କଳହ ବିଶ୍ଳେଷଣର ପରିଚୟ ⇒ ଅନୁଶୀଳନ: କଳହ ଚିହ୍ନଟ ଉପରେ ସଚେତନ ହେବା ପାଇଁ କାର୍ଯ୍ୟ ⇒ ଉପସ୍ଥାପନା: କଳହ ବିଶ୍ଳେଷଣକୁ ପରିଚୟ କରେଇବା
ଅଧିବେଶନ-୨ ୧୫୦ ମିନିଟ୍	ବିବରଣୀ ଫର୍ମ, କଳମ, ଲିଖିତ ବକ୍ତବ୍ୟ - ୩	କଳହ ମାନଚିତ୍ର ବିଶ୍ଳେଷଣ ଉପକରଣ: କଳହ ପ୍ରସଙ୍ଗକୁ ମାନଚିତ୍ରରେ ପ୍ରଦର୍ଶନ କରି ବୁଝେଇବା ⇒ କଳହ ପ୍ରାସଙ୍ଗିକ ମାନଚିତ୍ର ⇒ ଅନୁଶୀଳନ: ବିଶ୍ଳେଷଣକାରୀ ଦଳ ସୃଷ୍ଟିକରିବା ⇒ ଅନୁଶୀଳନ: କଳହ ପ୍ରାସଙ୍ଗିକ ମାନଚିତ୍ର ⇒ ସଭ୍ୟମଣ୍ଡଳୀ ଓ ପୁନରାବୃତ୍ତି
ଅଧିବେଶନ-୩ ୯୦ ମିନିଟ୍	ବିବରଣୀ ଫର୍ମ, କଳମ, ଲିଖିତ ବକ୍ତବ୍ୟ - ୪	କଳହ କ. ଖ. ଗ. ତ୍ରିଭୁଜ ବିଶ୍ଳେଷଣ ଉପକରଣ ⇒ ଭାଗ ଗୁଡ଼ିକର ଉଦ୍ଦେଶ୍ୟକୁ ପୁନଃ ଆଲୋଚନା କରିବା ଏବଂ ଅନ୍ୟ ଭାଗ ଗୁଡ଼ିକୁ ଶ୍ରେଣୀଭୁକ୍ତ କରିବା । ⇒ ଉପସ୍ଥାପନା: ମନୋଭାବ, ଆଚରଣ, ପ୍ରସଙ୍ଗର ବିଶ୍ଳେଷଣ ଉପକରଣକୁ ବୁଝେଇବା । ⇒ ଅନୁଶୀଳନ:- କଳହରେ ଜଡ଼ିତ ବ୍ୟକ୍ତି ବିଶ୍ଳେଷଣକୁ ବୁଝିବା
ଅଧିବେଶନ-୪ ୮୫ ମିନିଟ୍	ବିବରଣୀ ଫର୍ମ, କଳମ, ଲିଖିତ ବକ୍ତବ୍ୟ - ୫	କଳହ ବୃକ୍ଷ ବିଶ୍ଳେଷଣ ଉପକରଣ: କଳହର କାରଣ, ଉଦ୍ଦେଶ୍ୟ ଓ ପରିମାଣ ବା ପଡୁଥିବା ପ୍ରଭାବ । ⇒ ଉପସ୍ଥାପନା: ଅଧିବେଶନ ଓ କଳହ ବୃକ୍ଷ ବିଶ୍ଳେଷଣ ଉପକରଣ ବିଷୟରେ ବୁଝେଇବା । ⇒ ଅନୁଶୀଳନ: କଳହ ବୃକ୍ଷର ବ୍ୟବହାର ⇒ ସଭ୍ୟମଣ୍ଡଳୀ ଓ ପୁନରାବୃତ୍ତି



ଅଧିବେଶନ-୪ ୩୦ ମିନିଟ୍	ବିବରଣୀ ଫର୍ମ, କଲମ, ଲିଖିତ ବକ୍ତବ୍ୟ -୬	କଳହ ସମାୟରେଖା ବିଶ୍ଳେଷଣ ଉପକରଣ - ଉପସ୍ଥାପନା: କଳହ ସମାୟରେଖା ବିଶ୍ଳେଷଣ ଉପକରଣ ବୁଝିବା । - ଅନୁଶୀଳନ: ବ୍ୟବହାରରେ ଭିନ୍ନତା - ସଭ୍ୟମଣ୍ଡଳୀ ଓ ପୁନରାବୃତ୍ତି
ଅଧିବେଶନ-୬ ୩୦ ମିନିଟ୍	ବିବରଣୀ ଫର୍ମ, କଲମ, ଲିଖିତ ବକ୍ତବ୍ୟ -୭	ଆବଶ୍ୟକ ଏବଂ ଭୟ ଆବଶ୍ୟକ ଜନିତ କଳହ ବିଶ୍ଳେଷଣ ଉପକରଣ - ଉପସ୍ଥାପନା: ଆବଶ୍ୟକ ଏବଂ ଭୟ ଆବଶ୍ୟକ ବିଶ୍ଳେଷଣ ଉପକରଣର ପରିଚୟ ଓ ଉଦ୍ଦେଶ୍ୟ - ଆବଶ୍ୟକ ଏବଂ ଭୟ ଆବଶ୍ୟକ ବିଶ୍ଳେଷଣ ଉପକରଣର ଉଦାହରଣ ସହିତ ବ୍ୟବହାର - ଉପକରଣର ବ୍ୟବହାର ନିମନ୍ତେ କ୍ରମାନ୍ୱୟରେ ନିର୍ଦ୍ଦେଶାବଳୀ
ଅଧିବେଶନ-୭ ୧୫ ମିନିଟ୍	ଭାଗର ସମୀକ୍ଷା ଫର୍ମ	ଭାବର ସମୀକ୍ଷା ଓ ପୁନରାବୃତ୍ତି

**ଅଧିବେଶନ - ୧: କଳହ ବିଶ୍ଳେଷଣର ପରିଚୟ**

ସମୟ	ଉପକରଣ	ଉଦ୍ଦେଶ୍ୟ
୩୦ ମିନିଟ୍	ବିବରଣୀ ଫର୍ମ, କଲମ	ବିଶ୍ଳେଷଣର ଚିନ୍ତାଧାରାକୁ ପୁନଃ ଦୃଢ଼ କରିବା ।

**ଅନୁଶୀଳନ - ସତେଜ କରିବା (୧୫ ମିନିଟ୍):**

ସତେଜ କର୍ମ ଓ ଲିଙ୍ଗଗତ ସବେଦନଶୀଳତା:- ଦୟାକରି ପୁରୁଷ ଓ ମହିଳା ମଧ୍ୟରେ ରହିଥିବା ସଂସ୍କୃତିଗତ ବୈଷମ୍ୟତାକୁ ଦୃଷ୍ଟିରେ ରଖି ତଥା ପରସ୍ପରକୁ ସ୍ପର୍ଶ କରିବାରେ ଯଦି କିଛି ବାରଣ ଥାଏ, ତାହାକୁ ସଂବେଦନଶୀଳ ଭାବେ ନିଆଯାଉ । ହୁଏତ ଏକ ପ୍ରକାର କାର୍ଯ୍ୟକୁ ପୁରୁଷଙ୍କ ପାଇଁ ଦୁଇଦିନ କରି ଅଲଗା ଅଲଗା କରାଯାଇ ପାରେ (ଗୋଟିଏ ପୁରୁଷ ଦଳ ସହ ମହିଳା ଦଳ ସହ ଗୋଟିଏ ନିଜେ ନିରୀକ୍ଷଣ କରିବା ପାଇଁ ଓ ମତାମତ ଦେବାପାଇଁ ଆପଣ ପୁରୁଷଙ୍କୁ କିମ୍ବା ମହିଳାଙ୍କୁ କାର୍ଯ୍ୟକରିବାକୁ ନିୟନ୍ତ୍ରଣ କରି ପାରନ୍ତି । ଏହିଭଳି ସତେଜକ କର୍ମକୁ ଲୋକଙ୍କ ଲକ୍ଷ୍ୟଭଦ ପାଇଁ ଗୁରୁତ୍ୱପୂର୍ଣ୍ଣ ଅଟେ ।

**ଉପସ୍ଥାପନା - କଳହ ବିଶ୍ଳେଷଣର ପରିଚୟ (୧୫ ମିନିଟ୍):**

ଅଂଶଗ୍ରହଣ କାରାମାନେ ଯେଉଁଠାରେ ବାସ କରନ୍ତି ବା କାର୍ଯ୍ୟ କରିବାକୁ ଚାହାନ୍ତି ସେହି ପରିସ୍ଥିତି କାହିଁକି ଗୁରୁତ୍ୱପୂର୍ଣ୍ଣ ବୋଲି ଭାବୁଛନ୍ତି, ଏବିଷୟରେ ଅବଗତ ସେମାନଙ୍କୁ ପ୍ରଶ୍ନ କରନ୍ତୁ ।

ସେମାନେ ନେଇଥିବା ମତଗୁଡ଼ିକୁ ତାଲିକା ଭୂକ୍ତ କରି ବିବାରଣୀ ଫର୍ମରେ ଲିପିବଦ୍ଧ କରନ୍ତୁ ,ଏବଂ ତାର ସାରାଂଶ ବାହାର କରନ୍ତୁ । ସେହି ପରିସ୍ଥିତିରେ ପରୋକ୍ଷ ବା ପ୍ରତ୍ୟକ୍ଷଭାବେ ଜଡ଼ିତ ଥିବା ଲୋକମାନଙ୍କ ସମ୍ପର୍କ, ସମସ୍ୟା ଓ ଶକ୍ତି ବିଷୟରେ ବିଶ୍ଳେଷଣର ପ୍ରଥମ ଉପକରଣକୁ ଗୁରୁତ୍ୱାରୋପ କରନ୍ତୁ ।



## କଳହ ବିଶ୍ଳେଷଣ କ'ଣ ?

- ଏହା ପୃଷ୍ଠଭୂମି, କାରଣମାନକର୍ତ୍ତାସମୂହ ଏବଂ ପରିବର୍ତ୍ତନୀୟ କଳହ ର ଗୋଟିଏ ପ୍ରଣାଳୀଗତ ଅଧ୍ୟୟନ ।
- ବିଭିନ୍ନ ଦୃଷ୍ଟିଭଙ୍ଗୀରୁ କଳହ ର ବାସ୍ତବତା କୁ ପର୍ଯ୍ୟବେକ୍ଷଣ କରି ଉପଲବ୍ଧି କରିବାର ଏକ ବ୍ୟବହାରିକ କାର୍ଯ୍ୟଧାରୀ ଯାହାକି ପ୍ରଣାଳୀ ସମୂହ ର ବିକାଶ ତଥା ଯୋଜନା ପ୍ରସ୍ତୁତି ନିମନ୍ତେ ଏକ ଭିତ୍ତିଭୂମି ସ୍ଥାପନ କରିପାରେ ।
- ଥରକେ ସମ୍ପାଦିତ ହେଉଥିବା କର୍ଯ୍ୟ ନୁହେଁ; କିନ୍ତୁ ପରିସ୍ଥିତିରେ ପରିବର୍ତ୍ତନ ଅନୁଯାୟୀ ନିରବଚ୍ଛିନ୍ନ ଭାବେ ସମ୍ପାଦିତ ହେଉଥିବା ଏକ କାର୍ଯ୍ୟଧାରୀ ।
- ଏକାଧିକ ସରଳ ବ୍ୟବହାରିକ ତଥା ଉପଯୋଗୀ ପଦ୍ଧତି ଓ କୌଶଳର ସାହାଯ୍ୟ ନେଇ ଏହାକୁ ସଂପାଦନ କରାଯାଇପାରେ ।

## କାହିଁକି କଳହ ବିଶ୍ଳେଷଣ କରିବା ?

- ପରିସ୍ଥିତିର ଅନ୍ତରାଳ ଓ ଇତିହାସ ସହିତ ସାଂପ୍ରତିକ ଘଟଣାବଳୀ କୁ ବୁଝିବା ନିମନ୍ତେ । କେବଳ ମାତ୍ର ମୁଖ୍ୟ ସୁସ୍ପଷ୍ଟ ଦଳ ନୁହେଁ କିନ୍ତୁ ପ୍ରାସଙ୍ଗିକ ଭାବେ ଜଡ଼ିତ ଥିବା ସମସ୍ତ ଦଳର ଚିହ୍ନଟ କରିବା ।
- ସମସ୍ତ ଦଳର ଦୃଷ୍ଟିଭଙ୍ଗୀ କୁ ଅନୁଧ୍ୟାନ କରିବା ସହିତ ସେମାନେ ଏକ ଆରେକ ସହିତ କି ଭଳି ଭାବରେ ଜଡ଼ିତ ତାହା ବିଷୟରେ ଅଧିକରୁ ଅଧିକ ଜାଣିବା ।
- କଳହ ପରିସ୍ଥିତିକୁ ଉଗ୍ରତର ହେବାର ନିମନ୍ତେ ସହାୟକ ହେଉଥିବା ଉପାଦାନ ଓ ପ୍ରବୃତ୍ତି ଗୁଡ଼ିକର ଚିହ୍ନଟ କରିବା ।
- କଳହକୁ ସକାରାତ୍ମକ ଭାବରେ ରୂପାନ୍ତରିତ କରିବା ଉଦ୍ଦେଶ୍ୟରେ ପଦକ୍ଷେପ ନିମିତ୍ତ ସମ୍ଭବପର ପ୍ରବେଶର ସୁଯୋଗକୁ ଚିହ୍ନଟ କରିବା । ଉଭୟ ବିଫଳତା ଏବଂ ସଫଳତାରୁ ଶିକ୍ଷା ଗ୍ରହଣ କରିବା ନିମନ୍ତେ ।

କଳହକୁ ଚିହ୍ନିବା ପାଇଁ, ଏହି ଭାଗରେ ୫ଟି କଳହ ବିଶ୍ଳେଷଣ ଉପକରଣ ତଳେ ଦର୍ଶା ଯାଇଛି:

1. କଳହ ମାନଚିତ୍ର ବିଶ୍ଳେଷଣ ଉପକରଣ (Conflict Mapping Analysis Tool)
2. କଳହ କର୍ଷଣ ତ୍ରିଭୁଜ ବିଶ୍ଳେଷଣ ଉପକରଣ (Conflict ABC Triangle Analysis Tool)
3. କଳହ ବୃକ୍ଷ ବିଶ୍ଳେଷଣ ଉପକରଣ (Conflict Tree Analysis Tool)
4. କଳହ ସମୟରେଖା ବିଶ୍ଳେଷଣ ଉପକରଣ (Conflict Time-line Analysis Tool)
5. ଆବଶ୍ୟକ ଏବଂ ଭୟ ଆବଶ୍ୟକ ଜନିତ କଳହ ବିଶ୍ଳେଷଣ ଉପକରଣ (Needs and Fear Mapping Analysis Tool)

## ଅଧିବେଶନ-୨: କଳହ ମାନଚିତ୍ର ବିଶ୍ଳେଷଣ ଉପକରଣ

ସମୟ	ଉପକରଣ	ଉଦ୍ଦେଶ୍ୟ
୧୫୦ ମିନିଟ୍	ବିବରଣୀ ଫର୍ମ୍, କଳମ, ଲିଖିତ ବସ୍ତ୍ରବ୍ୟ-ମା	କଳହ ସୂଚୀ ବା ବିଷୟବସ୍ତୁକୁ ମାନଚିତ୍ରଣ କରିବା ପରିଚୟ ଦେବା । କଳହ ଜନିତ ସମସ୍ୟା, ଗୁଡ଼ିକୁ କଳହର ମାନଚିତ୍ରଣ କରିବା ।



## ଉପସ୍ଥାପନା: କଳହ ସୂଚୀର ମାନଚିତ୍ରର ପରିଚୟ ଦେବା – (୩୦ ମିନିଟ୍)

କଳହ ସଂଶ୍ଳିଷ୍ଟ ଲୋକଙ୍କ ସମ୍ପର୍କ ଓ କ୍ଷମତାକୁ କଳହ ମାନଚିତ୍ରଣ ମାଧ୍ୟମରେ ଚିତ୍ରିତ କରିବା ଏହା ଚଳନଶୀଳ ନ ହୋଇ ପରିସ୍ଥିତି ଅନୁଯାୟୀ ବାରମ୍ବାର ପରିବର୍ତ୍ତିତ ହୋଇପାରେ ।

ଅଂଶ ଗ୍ରହଣକାରୀମାନଙ୍କୁ ଏକ ବୃତ୍ତ ଆଙ୍କିବାକୁ କହନ୍ତୁ ଯାହାକି କଳହ ପ୍ରସଙ୍ଗରେ ଜଡ଼ିତ ଥିବା ଲୋକଙ୍କୁ ପ୍ରତିନିଧିତ୍ୱ କରୁଥିବେ । ସେହି ଏକ ନିର୍ଦ୍ଦିଷ୍ଟ ପରିସ୍ଥିତିରେ କଳହର ଜଡ଼ିତ ଲୋକର କ୍ଷମତାର ପ୍ରଭାବ ମୁତାବକ ବୃତ୍ତଟିରେ ଆକାର ଆଙ୍କିବାକୁ କୁହନ୍ତୁ । ଯେଉଁମାନେ ଏଥିରେ ଜଡ଼ିତ ଅଟନ୍ତି, ସେମାନଙ୍କୁ ଏକ ରେଖା ମାଧ୍ୟମର ସଂଯୋଗ କରନ୍ତୁ ଯାହାକି ସେମାନଙ୍କ ମଧ୍ୟରେ ଥିବା ସମ୍ପର୍କର ଘନିଷ୍ଠତା ଦିଗକୁ ପରିପ୍ରକାଶ କରିପାରିବ । ସମ୍ପର୍କରେ ଘନିଷ୍ଠତା କହିଲେ ଏହିଭଳି ରହିଛି ତା'କୁ ଚିତ୍ରିତ କରିବା ଗୁରୁତ୍ୱପୂର୍ଣ୍ଣ ବିଷୟ ।

ମାନଚିତ୍ରରେ ପ୍ରଦର୍ଶିତ ହେଉଥିବା ପ୍ରତ୍ୟେକଟି ସମ୍ପର୍କରେ ଅର୍ଦ୍ଧନିହିତ ସମସ୍ୟାକୁ ଅଂଶ ଗ୍ରହଣକାରୀମାନେ ନାମକରଣ କରିବା ଆବଶ୍ୟକ ।

ଅତି ଗୁରୁତ୍ୱପୂର୍ଣ୍ଣ ବିଷୟ ହେଉଛି ସମସ୍ତ ଅଂଶ ଗ୍ରହଣକାରୀ ନିଜକୁ ବା ସେମାନଙ୍କ ଅନୁଷ୍ଠାନକୁ ମାନଚିତ୍ରରେ ସ୍ଥାନିତ କରିବେ । ମାନଚିତ୍ରଣ ହୋଇଥିବା ବିଭିନ୍ନ ଜଡ଼ିତ ବ୍ୟକ୍ତିକୁ ସମ୍ପର୍କ ଓ ସମସ୍ୟାକୁ ସତେଜକ କରିବେ । ଆପଣ ଯେଉଁଭଳି ଭାବରେ ଦୃଷ୍ଟାନ୍ତ ଦ୍ୱାରା କଥା କହନ୍ତି ତାହାକୁ ଡିନି ବା ଚାରୋଟି ବିଶିଷ୍ଟ ଚିତ୍ରକୁ ପ୍ରଦର୍ଶନ କରନ୍ତୁ ।

ପ୍ରତ୍ୟେକଟି ସଂଯୋଗ ରେଖାକୁ ଦୃଷ୍ଟାନ୍ତ ଦ୍ୱାରା ପ୍ରକାଶ କରିବା ପାଇଁ ନିଶ୍ଚିତ କରନ୍ତୁ । କେବଳ ଗୋଟିଏ ଉଦାହରଣ ପ୍ରୟୋଗ ନ କରିବାକୁ ଚେଷ୍ଟା କରନ୍ତୁ । କାରଣ ଆପଣ ବିଷୟ ବସ୍ତୁର ଦୃଷ୍ଟାନ୍ତ ଦେଉନାହନ୍ତି, ଗୋଟିଏ ଉପକରଣକୁ ବୁଝାଇବାକୁ ଚେଷ୍ଟା କରୁଛନ୍ତି । ଆପଣଙ୍କ ସରଳ ଚିତ୍ରଟିକୁ ଲିଖିତ ବକ୍ତବ୍ୟ ଦୃଷ୍ଟକୋଣରେ ଦେଖନ୍ତୁ ।

କଳହ ମାନଚିତ୍ର ଏକ କୌଶଳ ଏହା ଗୋଟିଏ କଳହ ଅବସ୍ଥାକୁ ସ୍ପଷ୍ଟ ରୂପେ ସୂଚାଉଥିବା ଦୃଶ୍ୟମାନ:

୧. କେଉଁ କେଉଁ ପକ୍ଷମାନେ ପ୍ରତ୍ୟକ୍ଷ ବା ପରୋକ୍ଷ ଭାବରେ ଜଡ଼ିତ ।
୨. କଳହ ଥିବା ପକ୍ଷମାନଙ୍କ ମଧ୍ୟରେ ତଥା ଭିତରେ କେଉଁ ଭଳି ସଂପର୍କ ରହିଅଛି ।
୩. କିଏ ଶକ୍ତିଶାଳୀ/ଅପେକ୍ଷାକୃତ କମ୍ ଶକ୍ତିଶାଳୀ ଏବଂ ସେହି ଶକ୍ତିର ଉତ୍ସ ସବୁ କେଉଁଟା ।
୪. ଅବସ୍ଥିତି ସହି ତଥା ସମ୍ଭାବିତ ସହି ସବୁକୁ ନିରୀକ୍ଷଣ କରିବା ।
୫. ମାନଚିତ୍ର ରେ ତମେ କେଉଁଠି ?



**କଳହ ଚିତ୍ରଣ କରିବା ନିମନ୍ତେ ପ୍ରସ୍ତାବିତ ପଦକ୍ଷେପ :**

- ନିଜର କ୍ଷୁଦ୍ର ଦଳ ମଧ୍ୟରେ ପ୍ରାସଙ୍ଗିକ ଭାବରେ ନିଜେ ସୁପରିଚିତ ଥିବା ଗୋଟିଏ ନିର୍ଦ୍ଦିଷ୍ଟ କଳହ ପରିସ୍ଥିତି ଉପରେ ସମ୍ମତ ହୁଅନ୍ତୁ ।
- ପ୍ରଥମେ କଳହରେ ଥିବା ମୁଖ୍ୟ ପକ୍ଷ ମାନଙ୍କୁ ଚିହ୍ନଟ କରନ୍ତୁ, ତାପରେ ଅନ୍ୟାନ୍ୟ ପକ୍ଷ ସମସ୍ତ ଯେଉଁମାନେ କି ବ୍ୟକ୍ତିବିଶେଷ, ଦଳ ବା ସଙ୍ଗଠନ (ସରକାରୀ ଓ ବେସରକାରୀ) ଇତ୍ୟାଦି ହୋଇ ପାରନ୍ତି ଏବଂ ପ୍ରତ୍ୟକ୍ଷ ବା ପରୋକ୍ଷ ଭାବରେ କଳହ ସହିତ ଜଡ଼ିତ ଥିବେ କିମ୍ବା କଳହ ଯୋଗୁଁ ପ୍ରଭାବିତ ହୋଇଥିବେ ।
- ସଙ୍କେତ ସମୂହକୁ ବ୍ୟବହାର କରି, ସେମାନଙ୍କ ମଧ୍ୟରେ ଥିବା ସଂପର୍କ କୁ ସୂଚିତ କରି ପକ୍ଷମାନଙ୍କ ମଧ୍ୟରେ ସଂଯୋଗ ସ୍ଥାପନ କରନ୍ତୁ ।
- ମାନଚିତ୍ର ମଧ୍ୟରେ ନିଜର ଅବସ୍ଥିତିକୁ ଦର୍ଶାଇବା ଭୁଲନ୍ତୁ ନାହିଁ ।
- ଗୋଟିଏ ଆୟତକ୍ଷେତ୍ର ମଧ୍ୟରେ କଳହ ର ମୁଖ୍ୟ ବିଚାର୍ଯ୍ୟ ବିଷୟ କୁ ଲେଖନ୍ତୁ ।

**ଅନଶୀଳନ:- ବିଶ୍ଳେଷଣକୁ ଗଠନ କରିବା (୧୫ ମିନିଟ):**

ଅଂଶଗ୍ରହଣକାରୀଙ୍କୁ ନେଇ ସର୍ବାଧିକ ଦେଶ ବିଶିଷ୍ଟ ଛୋଟ ଦଳ ଗଠନ କରନ୍ତି ।

ଏହି ବିଶ୍ଳେଷଣ ପାଇଁ ଆଲୋଚନା ନିମନ୍ତେ କେଉଁ କଳହ ପ୍ରସଙ୍ଗ ସମସ୍ୟାକୁ ନେବେ ସେଥି ନିମନ୍ତେ ନିଷ୍ପତ୍ତି ନେବା ପାଇଁ ୧୫ ମିନିଟ ବିତାଇବା ପାଇଁ କୁହନ୍ତୁ । ଏହା ଏକ ସତ୍ୟ କଳହ ହେବା ଆବଶ୍ୟକ, ଯାହାକି ଦଳ ମଧ୍ୟରୁ ଅନ୍ତତଃ ଜଣେ ସେ ବିଷୟରେ ଭଲ ଭାବେ ଜାଣିଥିବେ । ସୁତରାଂ ଏହା ଦୃଶ୍ୟମାନ ହେଉଥିବା ବା ଗୋଷ୍ଠୀ ମଧ୍ୟରେ ଅନୁଭବ କରିଥିବା କଳହ ହେବା ଆବଶ୍ୟକ ।

ଅଂଶ ଗ୍ରହଣକାରୀଙ୍କୁ ଦଳର ନିପୁଣ ବ୍ୟକ୍ତିତ୍ୱ ଭାବରେ ଭୂମିକା ନେବା ପାଇଁ କୁହନ୍ତୁ । ଅନ୍ୟମାନେ ସେହି ବିଶ୍ଳେଷଣରେ ଦଳର ନିପୁଣ ବ୍ୟକ୍ତିଙ୍କ ବିଶ୍ଳେଷଣରେ ଆବଶ୍ୟକ ଅନୁଯାୟୀ ମତପ୍ରକାଶ କରି ଏକ ବିଶ୍ଳେଷଣର ନିର୍ଣ୍ଣୟ କରିବା ଆପଣ ଏହା ନିଶ୍ଚିତ କରନ୍ତୁ ଯେ ଅଂଶ ଗ୍ରହଣକାରୀ ମାନେ ଉପକରଣ ବିଷୟରେ ବିଶେଷ ଆଲୋଚନା ନ କରି ସେମାନଙ୍କ ପ୍ରଶ୍ନକୁ ଉପକରଣ ବିଷୟରେ ଆଲୋଚନା ପର୍ଯ୍ୟନ୍ତ ଅପେକ୍ଷା କରନ୍ତି ।

ଆପଣ ଦଳଗୁଡ଼ିକର ଆଲୋଚନା ବିଷୟରେ ସେମାନଙ୍କ ନିକଟକୁ ଯାଇ ଉପକରଣ ବ୍ୟବହାର ବିଷୟରେ ବୁଝାଇ ଦିଅନ୍ତି । ଆନ୍ତର୍ଜାତିକ ବା ରାଷ୍ଟ୍ରୀୟ କଳହ ଆଲୋଚନା ପାଇଁ ଚୟନ ନ କରିବାକୁ ପରାମର୍ଶ ଦିଅନ୍ତି ।

ଆମେ ଏଭଳି କଳହ ପ୍ରସଙ୍ଗକୁ ନେବା ଆବଶ୍ୟକ, ଯାହାକି ବିଶ୍ଳେଷଣ ଦ୍ୱାରା ଅଂଶ ଗ୍ରହଣକାରୀମାନେ ଭଲଭାବରେ ବୁଝିପାରିବେ ଓ ସେବିଶେଷ କାର୍ଯ୍ୟ କରିପାରିବେ । ଯେତେବେଳେ ପ୍ରତିଟି ଦଳ ସେହି କଳହ ପ୍ରସଙ୍ଗକୁ ଚୟନ କରିବେ



ସେମାନେ ତାହା ଅନ୍ୟମାନଙ୍କ ନିକଟରେ ପ୍ରକାଶ କରିପାରିବେ । ସେଗୁଡ଼ିକକୁ ଏକ ସାରଣୀରେ ଲେଖାଯାଉ ଏବଂ ଦଳର ନାମ ବ୍ୟକ୍ତିତ୍ୱକୁ ମଧ୍ୟ ଲେଖାଯାଉ ।

ଦଳ ଗୁଡ଼ିକ ଯେପରି ନିଶ୍ଚିତ୍ତ ସମୟସୀମା ମଧ୍ୟରେ ମାନଚିତ୍ରଟିକୁ ଚିତ୍ରଣ କରିବେ ସେଥିପାଇଁ ଯତ୍ନବାନ ହବାକୁ ପରାମର୍ଶ ଦିଅନ୍ତି ।

ପ୍ରତିଟି ଦଳ ନିଜ ବିଶ୍ଳେଷଣକୁ ତାଲିମାର୍ଥୀ ମାନଙ୍କ ନିକଟରେ ବର୍ଣ୍ଣନା କରିବା ପାଇଁ ଗୁରୁତ୍ୱାରୋପ କରନ୍ତୁ । ସେମାନେ ନିଶ୍ଚିତ ହେବେ ଯେ, ଏହି ସମସ୍ତ ବିଷୟରେ ସେମାନେ ସୁପରିଚିତ ।

ଦଳଗୁଡ଼ିକୁ ଖୋଲାଖୋଲି ଆଲୋଚନା ପାଇଁ ଭିନ୍ନ ଭିନ୍ନ ସ୍ଥାନରେ ବସିବା ସକାଶେ କୁହାଯାଇପାରେ, ଯାହାକି ଗୋଟିଏ ଦଳ ର ଆଲୋଚନା ଅନ୍ୟଦଳ ପାଇଁ ବାଧା ନକରେ । ଯଦି ତାଲିମ କେନ୍ଦ୍ରର କକ୍ଷରେ ଆବଶ୍ୟକ ଅନୁଯାୟୀ ସ୍ଥାନ ନ ଥାଏ, ତେବେ ସବୁ ଦଳକୁ ଗୋଟିଏ ସ୍ଥାନରେ ବସିବାପାଇଁ କୁହନ୍ତୁ । ଏହା ସେହି ତାଲିମ କେନ୍ଦ୍ରକୁ ଚଳଚଞ୍ଚଳ ରଖିପାରିବ ଏବଂ ତାଲିମ ଦାତା ତାଲିମମାର୍ଥୀମାନଙ୍କ ପାଇଁ ସହଜରେ ଉପଲବ୍ଧ ହେଇପାରିବ ।

### ଅନୁଶୀଳନ:- କଳହ ବିଷୟ ବସ୍ତୁ ମାନଚିତ୍ର (୯୦ ମିନିଟ୍):

ପ୍ରତି ଦଳକୁ ମାନଚିତ୍ରର ସରଞ୍ଚାମା ପ୍ରଦାନ କରନ୍ତୁ ଏବଂ ଲିଖିତ ବକ୍ତବ୍ୟ – ୩ କୁ ମଧ୍ୟ ପ୍ରତ୍ୟେକ ତାଲିମାର୍ଥୀଙ୍କ ମଧ୍ୟରେ ବାଣ୍ଟିଦିଅନ୍ତୁ ।

ମାନଚିତ୍ରର ସରଞ୍ଚାମା: ପ୍ରତିଟି ଦଳ ପାଇଁ ତାଲିମ ପୂର୍ବରୁ ଚିତ୍ରଣ ସରଞ୍ଚାମା ପ୍ରଦାନ କରିବା ଆବଶ୍ୟକ । ପ୍ରତିଟି ସରଞ୍ଚାମା ପ୍ୟାକେଟରେ, ବିଭିନ୍ନ ଆକାରର ବୃତ୍ତ ପ୍ରତ୍ୟେକ ଦଳକୁ ଭିନ୍ନ ଭିନ୍ନ ଆକାରରେ ଦିଆଯାଉ । ଗୋଟିଏ ଅଠା ଥିବା କାଠି ବା ଅଠା ଲେପିତ ଫିଡା ବା ଟେପ୍ ତିନୋଟି ଅଲଗା ଅଲଗା ରଙ୍ଗରେ କାଳି କଲମ, ଗୋଟିଏ ପେନସିଲ ଓ ବିବରଣୀ ଫର୍ଦ୍ଦ, ଗୋଟିଏ କାଗଜ । ଭିନ୍ନ ଭିନ୍ନ ଆକାରର ବୃତ୍ତ ପାଇଁ ପ୍ରଦତ୍ତ ଲେଖି, ବକ୍ତବ୍ୟକୁ ବିଚାରକୁ ନିଆଯାଉଛି । ଅଂଶ ଗ୍ରହଣକାରୀଙ୍କ ଆବଶ୍ୟକ ମୁତାବକ ଆଉ କିଛି ଭିନ୍ନ ରଙ୍ଗର କାଗଜ, କେତୋଟି କଇଁଚି ସବୁ ନିଜ ପାଖରେ ରଖନ୍ତୁ ।

ଦଳଗତ ଆଲୋଚନା ପାଇଁ ଏସବୁ ସରଞ୍ଚାମା ସେମାନଙ୍କୁ ପ୍ରଦାନ କରନ୍ତୁ । ଦଳ ଗୁଡ଼ିକ ଯେପରି କଳହ ପରିସ୍ଥିତିକୁ ଜଣେ ବା ଦୁଇଜଣଙ୍କ ମତାମତରେ ସୀମିତ ନ ରଖି, ପରିସ୍ଥିତିକୁ ଆଲୋଚନା ନ କରି ଦଳର ସମସ୍ତଙ୍କ ମଧ୍ୟରେ ଆଲୋଚନା ପାଇଁ ସହାୟକ ହୁଅନ୍ତୁ । ସେମାନେ କିଭଳି ଦୁଇଟିଯାକ ମତାମତକୁ ଗୋଟିଏ ଫର୍ଦ୍ଦ କାଗଜରେ ପ୍ରଦର୍ଶନ କରିପାରିବେ, ଏଥି ନିମନ୍ତେ ଧ୍ୟାନ ଦିଅନ୍ତୁ । ଏଥିରେ ଦଳର ସମସ୍ତ ଏକମତ ହେବା ଜରୁରୀ ନୁହେଁ, ବରଂ ଭିନ୍ନ ଭିନ୍ନ ଦୃଷ୍ଟିକୋଣର ମତାମତକୁ ଉଲ୍ଲେଖ କରିବା ପାଇଁ ସୁଯୋଗ ସୃଷ୍ଟି କରିବା ଉଚିତ । ଆମେ ଏହି ପରିସ୍ଥିତିରେ ବାସ୍ତବତା ପରିବ୍ୟାପ୍ତ ଦୃଷ୍ଟିଭଙ୍ଗୀକୁ ଜାଣିବା ଜରୁରୀ ଅଟେ । ତାଲିମାର୍ଥୀଙ୍କୁ ଉତ୍ସାହିତ କରାଯାଉ, ଯେପରିକି ସେମାନେ କଳହ ପରିସ୍ଥିତିର ସମ୍ପର୍କ ବିଷୟରେ ନିଜ ନିଜ ମଧ୍ୟରେ ଥିବା ମତ ପାର୍ଥକ୍ୟକୁ ଲିଖିତ ବକ୍ତବ୍ୟରେ ଥିବା ସଙ୍କେତ ବ୍ୟବହାର କରିପାରିବେ ।



ଦଳୀୟ ଆଲୋଚନା ପାଇଁ ପ୍ରଦତ୍ତ କାର୍ଯ୍ୟକୁ ବିବରଣୀ ଫର୍ମରେ ଲେଖିବା ଓ ଆଲୋଚନା ସମୟରେ ତାକୁ ପ୍ରଦର୍ଶନୀ ଭାବରେ ଝୁଲାଇ ରଖନ୍ତୁ ।

ଏହି ଅଭ୍ୟାସର ଶେଷଭାଗରେ ପ୍ରତି ଦଳକୁ ନୀରୀକ୍ଷଣ କରି ସେମାନେ ଏହି ପ୍ରଦତ୍ତ କାର୍ଯ୍ୟ କରିବାପାଇଁ ପଢ଼ିବ, ତେଣୁ ତାହା ସବୁ ବୁଝାଇ ଦିଅନ୍ତୁ ।

ପ୍ରଦତ୍ତ କାର୍ଯ୍ୟକୁ ଉପସ୍ଥାପନ କରିବାର ବିଭିନ୍ନ ସୋପାନରେ ଦଳଗୁଡ଼ିକୁ ପରିଚାଳନା କରିବା:-

ଯେଉଁ ଦଳ ସେମାନଙ୍କ ବିଶ୍ଳେଷଣ ସମାପ୍ତ କରିଥାନ୍ତି, ସେମାନଙ୍କୁ ପୁନଃବାର ନିରୀକ୍ଷଣ କରିବାକୁ ପରାମର୍ଶ ଦିଅନ୍ତୁ । ସେମାନେ ନିଜ ନିଜକୁ ସେହି ମାନଚିତ୍ରରେ ସ୍ଥାନୀତ କରିଛନ୍ତି କି ? ଆଲୋଚିତ ସମସ୍ତ ସମ୍ପର୍କରେ ସମସ୍ୟା ପୂର୍ଣ୍ଣ ପ୍ରସଙ୍ଗ ରହିଛି କି ? ସେଥିରେ କୌଣସି ପାର୍ଶ୍ୱଛାୟା ଉପରେ ବ୍ୟକ୍ତି ଅଛନ୍ତି କି ? ଏହି ମାନଚିତ୍ର ବା ଅନୁଶୀଳନ ଦ୍ୱାରା ଯେଉଁବ୍ୟକ୍ତି ବିଶେଷଙ୍କ ବିଷୟ ଆଲୋଚନା ହୋଇଛି (ଦକ୍ଷିଣ) ? କୌଣସି ନୂତନ ବିଷୟ ଲୋକଲୋଚନାକୁ ଆସିଛି କି ?

**ସଭ୍ୟ ମଣ୍ଡଳୀ ଓ ଉପସଂହାର (୧୫ ମିନିଟ୍):**

ସମସ୍ତ ଛୋଟ ଦଳଗୁଡ଼ିକୁ ମିଶାଇ ଏକ ବଡ଼ ଦଳ ଗଠନ କରିବାକୁ କୁହନ୍ତୁ । ପ୍ରତି ଦଳ ର ମାନଚିତ୍ରକୁ ନିରୀକ୍ଷଣ କରନ୍ତୁ ଏବଂ ପ୍ରତ୍ୟେକଟି ଦଳର ଆଲୋଚ୍ୟ ମାନଚିତ୍ର ବିଷୟ ସାମୁହ୍ୟକୁ ପଚାରି ବୁଝନ୍ତୁ । ଏହି ଉପକରଣର ଅଗ୍ରଗତି ବିଷୟରେ ଯେକୌଣସି ପ୍ରଶ୍ନର ଉତ୍ତର ଦିଅନ୍ତୁ ।

**ଅଧିବେଶନ-୩ କଳହ କ.ଖ.ଗ. ତ୍ରିଭୁଜ ବିଶ୍ଳେଷଣ ଉପକରଣ**

ସମୟ	ଉପକରଣ	ଉଦ୍ଦେଶ୍ୟ
୯୦ ମିନିଟ୍	ବିବରଣୀ ଫର୍ମ, କଲମ, ଲିଖିତ ବକ୍ତବ୍ୟ - ୪	⇒ କଳହରେ ପ୍ରମୁଖ ଭୂମିକା ନେଇଥିବା ବ୍ୟକ୍ତିମାନଙ୍କ ବିଷୟରେ ବିଶ୍ଳେଷଣ କରିବା ⇒ ସେହିବ୍ୟକ୍ତି ବିଶେଷମାନଙ୍କ ମାନସିକତା ଆଚରଣ ଓ ପ୍ରାସଙ୍ଗିକତା ବିଷୟକୁ ବିସ୍ତାରିତ ଭାବେ ଜାଣିବାର ପ୍ରୟାସ ।

**କଳହର ଉଦ୍ଦେଶ୍ୟକୁ ପୁନଃ ଅଧ୍ୟୟନ କରିବା ଓ ଦିଆଯାଇଥିବା ବିଷୟକୁ ଉଲ୍ଲେଖ କରନ୍ତୁ (୧୫ ମିନିଟ୍):**

ପୂର୍ବ ଅଧିବେଶନ ବିଷୟରେ ଯଦି କାହାର କିଛି ପ୍ରଶ୍ନ ଥାଏ, ପ୍ରାକାଶ କରିବାକୁ କୁହାଯାଉ । ଭାଗ/ମାନଙ୍କ-୧ ଉଦ୍ଦେଶ୍ୟ ବିଷୟରେ ଦୃଷ୍ଟି ଆକର୍ଷଣ କରନ୍ତୁ । ଭାଗ/ମାନଙ୍କ-୧ ରେ ଆଉ କେଉଁ ବିଷୟ ବାଦ ଦିଆଯାଇଛଇ ଯାହା ଆଲୋଚନା ହେବା ଉଲ୍ଲେଖ କରନ୍ତୁ । ବିଶ୍ଳେଷଣର ଦୁଇଗୋଟି ଅତିରିକ୍ତ ଉପକରଣକୁ ଶିଖିବା ଓ ତାକୁ ପ୍ରୟୋଗ କରିବା । ସମସ୍ତ ତିନିଟି ଉପକରଣ ଆଲୋଚନା ସମୟରେ ଅଂଶ ଗ୍ରହଣକାରୀମାନେ ପୂର୍ବ ନିର୍ଦ୍ଧାରିତ ଦଳରେ ରହିବା ଉଚିତ୍ । ଯେପରି ଅଂଶ ଗ୍ରହଣକାରୀମାନଙ୍କ ମଧ୍ୟରେ ତାଲିମ କାର୍ଯ୍ୟକ୍ରମର ପ୍ରକ୍ରିୟାରେ ବହୁତ ଆଗକୁ ଭାବିବାର ଉଦ୍ଦେଶ୍ୟ ସୃଷ୍ଟିହେବାର ପରିବେଶ ସୃଷ୍ଟି ନହୋଇ ଏହି ପ୍ରକ୍ରିୟାରେ ସୋପାନ ପରେ ଆଗେଇ ପାରିବେ ଏଥିପ୍ରତି ଦୃଷ୍ଟିଦେବା ଆବଶ୍ୟକ ।

ଆପଣ ମନେ ରଖନ୍ତୁ ଯେ, ଆପଣ କର୍ମାମାନଙ୍କ ସହ କାର୍ଯ୍ୟ କରୁଛନ୍ତି, ଯେଉଁମାନେ କାର୍ଯ୍ୟବାଦୀ ସେସମୟରେ ଏହି ତାଲିମ ପ୍ରକ୍ରିୟାକୁ ମଦୁର ଗତିରେ ସଙ୍ଗଠିତ ଭାବେ ପରିଚାଳନା କରିବା ଗରୁତ୍ୱପୂର୍ଣ୍ଣ ଅଟେ ।

**ଉପସ୍ଥାପନା:- ବିଶ୍ଳେଷଣ ଉପକରଣ, ମାନସିକତା, ଆଚରଣ ଓ ପ୍ରାସଙ୍ଗିକ ବସୟ ବସ୍ତୁ (୨୦ ମିନିଟ୍)**

ଆପଣ ଦ୍ୱିତୀୟ ବିଶ୍ଳେଷଣ ଉପକରଣର ଉପକ୍ରମ ବର୍ଣ୍ଣନା କରିବା ବିଷୟରେ ଅଂଶ ଗ୍ରହଣକାରୀମାନଙ୍କୁ ଜଣାଇ ଦିଅନ୍ତୁ । ଏହି ଉପକରଣକୁ ପୂର୍ବରୁ ଆଲୋଚିତ କଲହ ମାନଚିତ୍ରଣର ଉପକରଣ ଅଭ୍ୟାସରେ ପ୍ରୟୋଗ କରାଇବେ । ସମସ୍ତଙ୍କୁ ପୂର୍ବ ନିର୍ଦ୍ଧାରିତ ଦଳରେ ରହି ଅଂଶଗ୍ରହଣ କରିବା ପାଇ କହିବେ ।

(ଲିଖିତ ବକ୍ତବ୍ୟ-୪) ସମ୍ପର୍କିତ ବିଷୟକୁ ଆଧାର କରି ବିବରଣୀ ଫର୍ମରେ ଏକ ବଡ଼ ତ୍ରିଭୁଜ ଅଙ୍କନ କରନ୍ତୁ । ପ୍ରତ୍ୟେକଟି କୋଣଗୁଡ଼ିକର ନାମକରଣ କରନ୍ତୁ ।

ତାଲିମାର୍ଥୀମାନଙ୍କୁ ବୁଝାଇ ଦିଆଯାଉ ଯେ ଏହି ଉପକରଣ ଦ୍ୱାରା କଲହର ପ୍ରତ୍ୟେକ୍ୟଭାବେ ଜଡ଼ିତ ପକ୍ଷମାନଙ୍କ ଦୃଷ୍ଟିଭଙ୍ଗୀ ସୁସ୍ପଷ୍ଟ ହୋଇପାରିବ । ଏହି ଉପକରଣଟି ପୂର୍ବରୁ ବର୍ଣ୍ଣାତ ଭାଗ/ମାନଙ୍କରେ ଦର୍ଶାଇଯାଇଥିବା ହିଁସାମୂଳକ ତ୍ରିଭୁଜ ସହ ସମାନ ଅଟେ କିନ୍ତୁ ଏହାର ପ୍ରୟୋଗ ଅଲଗା ଅଟେ ।

ଏହି ତ୍ରିଭୁଜରେ ପ୍ରଦର୍ଶିତ ବିଭିନ୍ନ ସୋପାନ ସାହାଯ୍ୟରେ ମାନସିକତା, ଆଚରଣ ଓ ପ୍ରାସଙ୍ଗିକ ବିଷୟରେ ଅର୍ଥକୁ ବୁଝାଇ ଦିଅନ୍ତୁ ତ୍ରିଭୁଜଟି କଲହର ସଂଶ୍ଳିଷ୍ଟ ଥିବା ବ୍ୟକ୍ତି ମାନଙ୍କୁ କଲହ ପ୍ରାସଙ୍ଗିକ ପରିସ୍ଥିତିରେ ନିଜେ ନିଜକୁ କିପରି ଭାବନ୍ତି ସେ ବିଷୟରେ ବିସ୍ତୃତଭାବେ ଜାଣିବାକୁ ସାହାଯ୍ୟ କରେ ।

ଏହି ବିଶ୍ଳେଷଣଟି କଲହକୁ ବୁଝିବା ପାଇଁ କଲହର ସଂଶ୍ଳିଷ୍ଟ ବ୍ୟକ୍ତିମାନଙ୍କ ଦୃଷ୍ଟିଭଙ୍ଗୀକୁ ଜାଣିବ, ଯାଇକି ସଂଶ୍ଳିଷ୍ଟ ବ୍ୟକ୍ତିମାନେ କଲହ ପ୍ରସଙ୍ଗ ମଧ୍ୟରେ ଜଡ଼ିତ ତତ୍ ସଙ୍ଗେ ସଙ୍ଗେ ସେମାନଙ୍କର ମାନସିକତା ଓ ଆଚରଣକୁ ଜାଣାଏ । ଏହି ତିନୋଟିଯାକ ଉପାଦାନ ପରସ୍ପରକୁ ପ୍ରଭାବିତ କରିଥାଆନ୍ତି ।

ଉଦାହରଣ ସରୂପ, ଏକ ପ୍ରାସଙ୍ଗିକ ବିଷୟ ଯାହା ଗୋଟିଏ ପକ୍ଷରେ ଦାବିପୂର୍ଣ୍ଣ ଆବଶ୍ୟକତାକୁ ଅଣଦେଖା କରେ, ତେବେ ତାର ଅପରପକ୍ଷର ଅବସାଦ ପୂର୍ଣ୍ଣ ମାନସିକତାର ପରିସ୍ଥିତି ସୃଷ୍ଟି କରିଥାଏ । ସେହି ଅବସାଦ ପୂର୍ଣ୍ଣ ଜଳ ଅପର ପକ୍ଷକୁ ବିରୋଧ କରିବାପାଇଁ ନିଷ୍ପତ୍ତି ନେଇପାରେ । ଏଭଳି ଆଚରଣ କରିବାଦ୍ୱାରା ବିରୋଧାତ୍ମକ ପରିସ୍ଥିତିକୁ ଆୟତାଧୁନ କରିବାପାଇଁ ଏକ ପକ୍ଷ ହସ୍ତକ୍ଷେପ କରିବ । ଯାହାଫଳରେ ସେହି ପକ୍ଷର ମାନସିକତା ଦୃଢ଼ଭୂତ ହେବ, ଯେ ସେମାନଙ୍କୁ ଏକ ବର୍ହିଭୂତ ଗୋଷ୍ଠୀ ଭାବରେ ରଖାଯାଇଛି । ଏହି ତ୍ରିଭୁଜ ଆମକୁ ସେହି କଲହର ଜଡ଼ିତ ବ୍ୟକ୍ତିବିଶେଷ ବିଷୟରେ ଆମେ କ’ଣ ଜାଣିଛୁ ଏବଂ କ’ଣ ଜାଣିନାହିଁ ବୁଝିବାରେ ସାହାଯ୍ୟ କରିବ ।

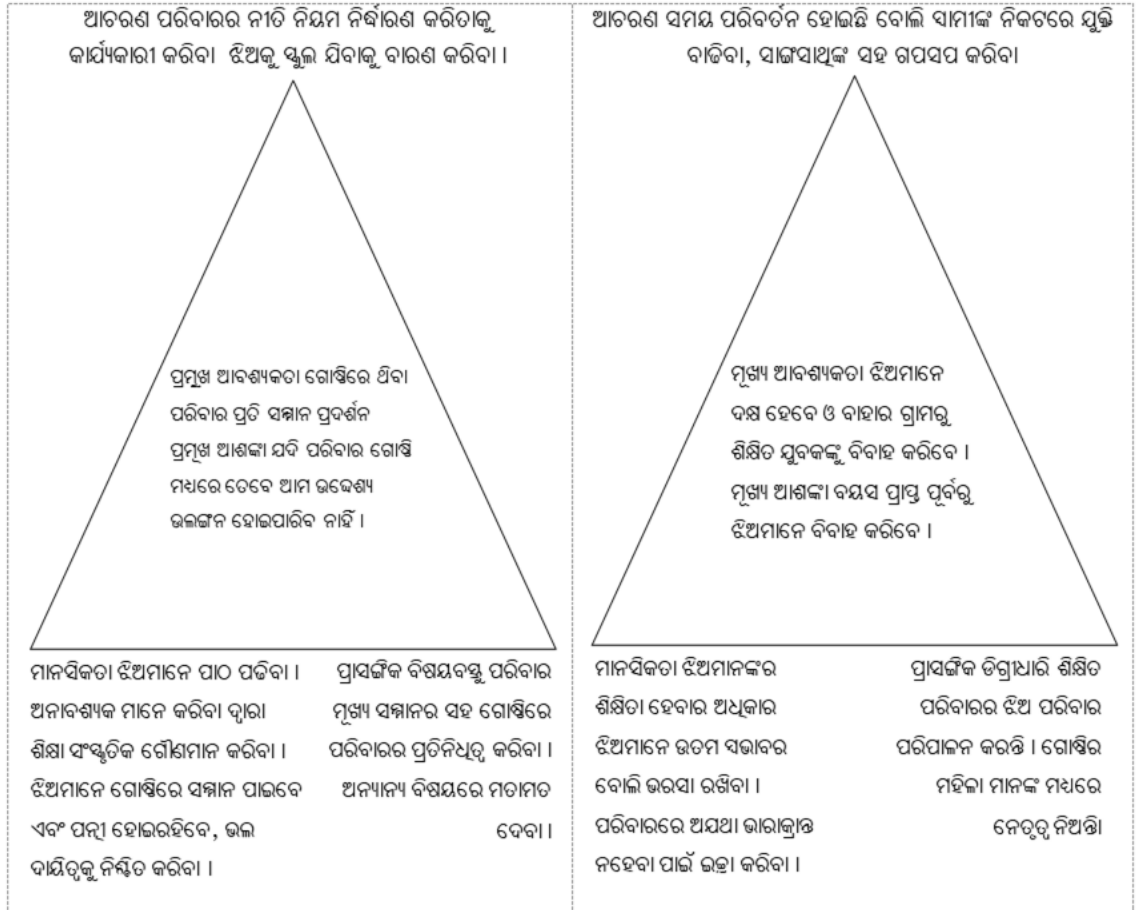
ଆମେ ଯେତେବେଳେ କଲହର ଜଡ଼ିତ ବ୍ୟକ୍ତିବିଶେଷମାନଙ୍କ ସହକାର୍ଯ୍ୟ କରିବା ଯୋଜନା କରିବା, ତେବେ ଏହା ଆମମାନଙ୍କୁ ପ୍ରତ୍ୟେକ କଲହରେ ଜଡ଼ିତ ବ୍ୟକ୍ତିମାନଙ୍କ ଦୃଷ୍ଟିକୋଣକୁ ଚିହ୍ନଟ କରିବାରେ ସାହାଯ୍ୟ କରିବ । ଯଦି ସମ୍ପର୍କରେ କୌଣସି ପରିବର୍ତ୍ତନ ପରିଲକ୍ଷିତ ହେଉଛି କି ନାହିଁ ତାହା ଦେଖିବା ଆବଶ୍ୟକ ।



ଏହି ଅନୁଶୀଳନ, ପ୍ରଭାବ ବିସ୍ତାର କରୁଥିବା ଓ ପ୍ରଭାବିତ ହେଉଥିବା ବ୍ୟକ୍ତିମାନଙ୍କ ବିଶ୍ଳେଷଣକୁ ଏହି ଅନୁଶୀଳନ ମଧ୍ୟମରେ ରହିଥିବା ପ୍ରଭେଦକୁ ବୁଝାଇବ ।

ଏହି ଉପକରଣକୁ ଦୃଷ୍ଟାନ୍ତମୂଳକ ଭାବେ ଉଦାହରଣ ଦ୍ୱାରା ବୁଝାଯାଏ ।

ଉଦାହରଣ – ୧



ଅଧିବେଶନ-୪ କଲହ ବୃକ୍ଷ ବିଶ୍ଳେଷଣ ଉପକରଣ: କଲହର କାରଣ, ଉତ୍ତେଜକ ଓ ପରିମାଣ ବା ପଡୁଥିବା ପ୍ରଭାବ ।

ସମୟ	ଉପକରଣ	ଉଦ୍ଦେଶ୍ୟ
୮୫ ମିନିଟ୍	ବିବରଣୀ ଫର୍ମ, କଲମ, ଲିଖିତ ବକ୍ତବ୍ୟ - ୫	<ul style="list-style-type: none"> <li>ଉପସ୍ଥାପନା: ଅଧିବେଶନ ଓ କଲହ ବୃକ୍ଷ ବିଶ୍ଳେଷଣ ଉପକରଣ ବିଷୟରେ ବୁଝିବା ।</li> <li>ଅନୁଶୀଳନ: କଲହ ବୃକ୍ଷର ବ୍ୟବହାର</li> <li>ସଭ୍ୟମଣ୍ଡଳୀ ଓ ପୁନରାବୃତ୍ତି</li> </ul>



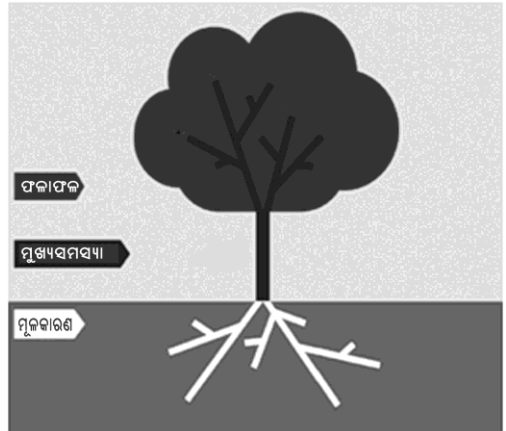
## ଉପସ୍ଥାପନା: ଅଧିବେଶନ ଓ କଳହ ବୃକ୍ଷ ବିଶ୍ଳେଷଣ ପରିଚୟ ଦେବା (୧୫ ମିନିଟ):

### କଳହ ବୃକ୍ଷ ବିଶ୍ଳେଷଣ ପଦ୍ଧତି:

- ଗୋଟିଏ କଳହ ବିଶ୍ଳେଷଣ ପଦ୍ଧତି ଯାହା ଦ୍ଵାରା ଗୋଟିଏ ଗଛର ଚିତ୍ରକୁ ବ୍ୟବହାର କରି ମୁଖ୍ୟ କଳହ ବିଚାର୍ଯ୍ୟ ଗୁଡ଼ିକୁ ବଛା ଯାଇଥାଏ ।
- କଳହ ର ପ୍ରଭାବ ଗୁଡ଼ିକ, ମୂଳ କାରଣ ସବୁ ଏବଂ ପ୍ରଧାନ ବିଚାର୍ଯ୍ୟ ମଧ୍ୟରେ ଥିବା ପାରସ୍ପରିକ କ୍ରିୟା କୁ କଳ୍ପନା କରିବା ।

### ପ୍ରଦର୍ଶକ ପ୍ରଶ୍ନାବଳୀ

- ପ୍ରଧାନ ସମସ୍ୟା/ବିଚାର୍ଯ୍ୟ ବିଷୟ କ’ଣ ?
- ମୂଳ କାରଣ ମାନ କ’ଣ ?
- କଳହ ର ପରିଣାମ ସରୂପ ପ୍ରଭାବ ଗୁଡ଼ିକ କ’ଣ ?
- ନିଜ ଦଳର ମନଯୋଗ ନିମନ୍ତେ କେଉଁ ବିଚାର୍ଯ୍ୟ ବିଷୟଟି ଗୁରୁତ୍ଵପୂର୍ଣ୍ଣ ?



- ଏହା ଅତ୍ୟନ୍ତ ଗୁରୁତ୍ଵପୂର୍ଣ୍ଣ ଯେ ଆମେ କେବଳ କଳହ ର ଦୃଶ୍ୟମାନ କାରଣ ଗୁଡ଼ିକ ଚିହ୍ନଟ କରିବା ନାହିଁ କିନ୍ତୁ ଗଭୀର ଅନୁଧ୍ୟାନ ଦ୍ଵାରା ଅଦୃଶ୍ୟ କାରଣମାନ ଏବଂ ଅଧିକତ୍ଵ କଳହ ର ଉତ୍ପ ସବୁକୁ ଖୋଜି ବାହାର କରିବା । (ନିରନ୍ତର ପ୍ରଶ୍ନ କରନ୍ତୁ କାହିଁକି, କାହିଁକି, କାହିଁକି)
- ଜଣେ ଶାନ୍ତି ସ୍ଥାପକ ଭାବରେ ଆମେ କେବଳ କଳହ ର ପ୍ରଭାବସବୁ ଉପରେ କାର୍ଯ୍ୟ କରୁ ନାହିଁ କିନ୍ତୁ କିପରି କଳହ ର ମୂଳ କାରଣ ସବୁ ଉପରେ ମନୋଯୋଗ କରିପାରିବା ସେଥି ପ୍ରତି ଅଧିକ ଧ୍ୟାନ ଦେବା ।

### ଉଦାହରଣ :

- ଗୋଟିଏ ବୃକ୍ଷକୁ ନଷ୍ଟ କରିବାକୁ ହେଲେ କେବଳ ମୁଖ୍ୟ ଗଣ୍ଠିକୁ କାଟି ଦେଲେ ଯଥେଷ୍ଟ ନୁହେଁ, ଯେହେତୁ ସେ ସ୍ଥାନରେ ନୂଆ ଶାଖା ସବୁ ସୃଷ୍ଟି ହୋଇପାରେ । ତେଣୁ ସଂପୂର୍ଣ୍ଣ ବୃକ୍ଷକୁ ଉପାଡ଼ିବା ଆବଶ୍ୟକ ।

କଳହ ବୃକ୍ଷର ପରିଚୟ ଦେଇ ସାରିବା ପରେ, ଅଂଶ ଗ୍ରହଣକରିମାନଙ୍କୁ ଦଳ ମଧ୍ୟରେ ଅଭ୍ୟାସ କରିବା ପାଇଁ କହିବେ । ଦଳଗୁଡ଼ିକୁ ସାହାଯ୍ୟ କରନ୍ତୁ ଯେପରି ସେମାନେ ବିଭିନ୍ନ ସମସ୍ୟା ମାଧ୍ୟମରେ ଏବଂ ସେମାନଙ୍କ ଅଞ୍ଚଳର ସମସ୍ୟା ଉପରେ ଆଲୋଚନା କରିପାରିବେ । ସେମାନଙ୍କୁ ଅଞ୍ଚଳ କିମ୍ବା ଗୋଷ୍ଠୀ କ୍ରମେ ଦଳ ଗଠନ କରନ୍ତୁ । ଦଳ ମଧ୍ୟରେ ଆଲୋଚନା କରିବା ପୂର୍ବରୁ, ସେମାନଙ୍କୁ ପୁନର୍ବାର କଳହ ବୃକ୍ଷ ସମ୍ବନ୍ଧରେ ବୁଝାନ୍ତୁ ।



**କଳହ ବୃକ୍ଷ ବିଶ୍ଳେଷଣ ଉପକରଣ:**

ବିବରଣୀ ଫର୍ମ ମାଧ୍ୟମରେ (ବିବରଣୀ ପତ୍ର - ୫) କଳହ ବୃକ୍ଷକୁ ଉପସ୍ଥାପନା କରନ୍ତୁ:

- ଯେଉଁ ପରିସ୍ଥିତି ଆମକୁ ଦେଖାଯାଏ ତାହା ହେଉଛି କଳହର ଫଳାଫଳ
- ଯେଉଁ ଉପାଦାନ ବର୍ତ୍ତମାନର ପରିସ୍ଥିତିକୁ ବଢ଼େଇବାରେ ସାହାଯ୍ୟ କରେ ତାହା କଳହର ମୂଳ କାରଣ
- ମୁଖ୍ୟ ଅସୁବିଧା ଯାହା ଆମେ ଯେଣେଇବା ପାଇଁ ଚାହୁଁ ତାହା ମୂଳ ସମସ୍ୟା


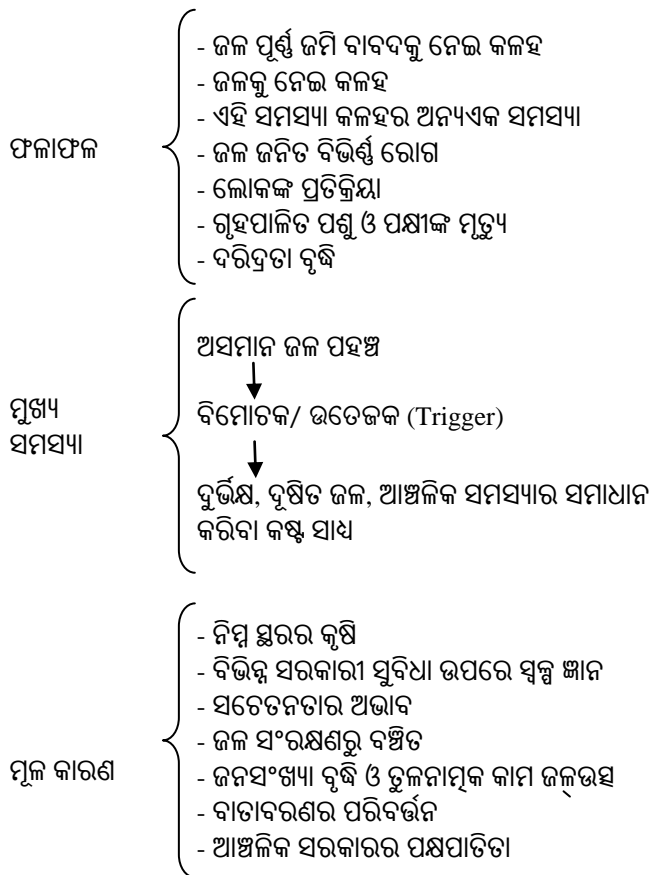
ଏହି ଅଧିବେଶନରେ, ସମସ୍ତେ ବୁଝିବା ଭଳି ଉଦାହରଣ ମାଧ୍ୟମରେ ବୁଝେଇବାକୁ ପଡ଼ିବ ।

**ଅନୁଶୀଳନ: କଳହ ବୃକ୍ଷର ବ୍ୟବହାର (୫୦ ମିନିଟ)**

ଅଂଶ ଗ୍ରହଣକାରୀମାନଙ୍କୁ ନିଜ ନିଜ ବେଶେଷଣ ଦଳକୁ ପ୍ରତ୍ୟାବର୍ତ୍ତନ କରିବାପାଇଁ କୁହନ୍ତୁ । ଯାହା ସେମାନେ କରି ଆସୁଛନ୍ତି ସେହି କଳହକୁ ବିଶ୍ଳେଷଣ କରିବା ପାଇଁ କୁହନ୍ତୁ । ବିବରଣୀ ପତ୍ର - ୫ ସମସ୍ତଙ୍କୁ ପ୍ରଦାନ କରନ୍ତୁ ।

**ସଭ୍ୟମଣ୍ଡଳୀ ଓ ପୁନରାବୃତ୍ତି (୨୦ ମିନିଟ):** ସମସ୍ତ ଦଳ ସମୂହରେ ଗୋଟି ଗୋଟି କରି ସେମାନଙ୍କୁ ସେମାନେ କରିଥିବା କଳହ ବୃକ୍ଷ ବିଶ୍ଳେଷଣକୁ ଉପସ୍ଥାପନା କରିବାପାଇଁ କୁହନ୍ତୁ । ସେମାନଙ୍କୁ ଏହା ଉପରେ ଅଧିକ ଆଲୋଚନା କରିବା ପାଇଁ ଉତ୍ସାହିତ କରନ୍ତୁ ।

**କଳହ କିପରି ବୃକ୍ଷ ଆକାରରେ ବିଶ୍ଳେଷିତ ହେଉଛି, ତାହାର ଉଦାହରଣ:**



## ଅଧିବେଶନ-୫ କଳହ ସମାୟାରେଖା ବିଶ୍ଳେଷଣ ଉପକରଣ

ସମୟ	ଉପକରଣ	ଉଦ୍ଦେଶ୍ୟ
୨୦ ମିନିଟ୍	ବିବରଣୀ ଫର୍ଦ୍ଦ, କଲମ	<ul style="list-style-type: none"> <li>- ଉପସ୍ଥାପନା: କଳହ ସମାୟାରେଖା ବିଶ୍ଳେଷଣ ଉପକରଣ ବୁଝିବା ।</li> <li>- ଅନୁଶୀଳନ: ବ୍ୟବହାରରେ ଭିନ୍ନତା</li> <li>- ସଭ୍ୟମଣ୍ଡଳୀ ଓ ପୁନରାବୃତ୍ତି</li> </ul>

### ସମାୟାରେଖା କ'ଣ ?

- ☞ ଘଟଣା ଗୁଡ଼ିକ ଘଟିଥିବା ସମୟ – ବର୍ଷ, ମାସ ବା ଦିନ ଆଧାରରେ ଦର୍ଶାଉଥିବା କଳହ ର ସ୍ଵଷ୍ଟ ଉପସ୍ଥାପନା ଯେଉଁଠି ଘଟଣା ଗୁଡ଼ିକୁ କାଳାନୁକ୍ରମିକ ଭାବରେ ସଜା ଯାଇଥାଏ ।
- ☞ କଳହ ରେ ଥିବା ଦଳ ଗୁଡ଼ିକର ଅନେକ ସମୟରେ ସଂପୂର୍ଣ୍ଣ ରୂପେ ଭିନ୍ନ ଅନୁଭୂତି ଓ ପୂର୍ବଧାରଣା ରହିଥାଏ : ସେମାନେ ସମ୍ପୂର୍ଣ୍ଣ ଭାବରେ ଭିନ୍ନ ପ୍ରସଙ୍ଗ କ୍ରମେ ତଥା ଭିନ୍ନ ଇତିହାସର ସହିତ କଳହ କୁ ଦେଖନ୍ତି ଓ ବୁଝନ୍ତି ।
- ☞ କଳହ ର ବିପକ୍ଷ ପାର୍ଶ୍ଵରେ ଥିବା ଲୋକ ସମସ୍ତେ ଭିନ୍ନ ଭିନ୍ନ ଘଟଣା କୁ ଗୁରୁତ୍ଵ ପ୍ରଦାନ କରିପାରନ୍ତି ଏବଂ ତା ସହିତ ବିରୋଧ ଭାବାପନ୍ନ ଆବେଗକୁ ସଂଲଗ୍ନ କରିପାରନ୍ତି ।
- ☞ ସମାୟାରେଖା କୁ ବ୍ୟବହାର କରିବାର ଲକ୍ଷ୍ୟ ଗୋଟିଏ ସଠିକ ଇତିହାସ ରେ ଉପନୀତ ହେବା ନିମନ୍ତେ ଚେଷ୍ଟା ନୁହେଁ କିନ୍ତୁ ଜଡ଼ିତ ଥିବା ଲୋକମାନଙ୍କ ର ପୂର୍ବଧାରଣା କୁ ବୁଝିବା ଓ ସ୍ଵଷ୍ଟ କରିବା ଅଟେ ।
- ☞ ପ୍ରତ୍ୟେକ ପକ୍ଷ ନିମନ୍ତେ କେଉଁ ଘଟଣା ଗୁଡ଼ିକ ସବୁଠୁ ଗୁରୁତ୍ଵପୂର୍ଣ୍ଣ ତାହା ଚିହ୍ନଟ କରିବା ।
- ☞ ପ୍ରତ୍ୟେକ ବିଭିନ୍ନ ପରିସ୍ଥିତିରେ ଅନ୍ୟର ଇତିହାସ ଓ ଉପଲକ୍ଷ କୁ ଜାଣିବା ଦ୍ଵାରା ସେହି ପରିସ୍ଥିତିକୁ ପୁଞ୍ଜୀନୁ ପୁଞ୍ଜୀ ଭାବରେ ଜାଣିବା ଓ ବୁଝିବାର କୌଶଳ ବୃଦ୍ଧି କରିବେ ।
- ☞ ଲକ୍ଷ୍ୟ ହେଉଛି ଗୋଟିଏ ନିର୍ଦ୍ଦିଷ୍ଟ ସ୍ଥାନରେ ପହଞ୍ଚିବା ଯେଉଁଠି କଳହ ରେ ଥିବା ପକ୍ଷମାନେ ଏକ ଆରେକ ର ସଠିକ ଉପଲକ୍ଷ କୁ ସାକାର କରିପାରୁଥିବେ, ଯଦିଓ ତାହା ତାଙ୍କ ନିଜର ଉପଲକ୍ଷ କୁ ବିରୋଧ କରୁଥାଏ ।

### ବ୍ୟବହାରରେ ଭିନ୍ନତା :

- ✓ ପକ୍ଷମାନେ ନିଜେ ନିଜେ ବ୍ୟବହାର କରିବେ ଓ ଏକ ଆରେକ କୁ ଜଣେଇବେ ।
- ✓ ତା ସଙ୍ଗେ ସଙ୍ଗେ ପ୍ରତ୍ୟେକ ପକ୍ଷ ଗୁରୁତ୍ଵ ଦେଉଥିବା ପ୍ରମୁଖ ଘଟଣା ଗୁଡ଼ିକୁ ନେଇ ଗୋଟିଏ ଆଲୋଚନା କରିବେ ।
- ✓ ସେହି ସମୟ ମଧ୍ୟରେ ଶାନ୍ତି ଉଦ୍ୟମ ନିମନ୍ତେ ଗୋଟିଏ ରେଖାକୁ ଯୋଗ କରିବେ ।



**ସମୟରେଖା କୁ ବ୍ୟବହାର କରି କଳହ ବିଶ୍ଳେଷଣର ଗୋଟିଏ ଉଦାହରଣ:**

ବିଚାର୍ଯ୍ୟ ବିଷୟ – ଭୂମି ଛଡ଼େଇ ନେବା ନେଇ ଆଦିବାସି ଓ ଦଳିତମାନଙ୍କ ମଧ୍ୟରେ କଳହ

ମାଝିଗୁଡ଼ା ଆଦିବାସି	ବର୍ଷ	ମାଝିଗୁଡ଼ା ଦଳିତ
୩୫ ଟି କନ୍ଧ ଆଦିବାସି ପରିବାର ରହୁଥିଲେ ।	୧୯୬୦	
	୧୯୮୦	୧୫ଟି ଦଳିତ ପରିବାର ଆସି ରହିବା ଆରମ୍ଭ କଲେ
ଦଳିତମାନେ ଆମ ଜମିକୁ ଜବରଦଖଲ କରିବେ ବୋଲି ଭାବି ଆଦିବାସି ମାନେ ଦଳିତ ମାନଙ୍କ ବସତି ସ୍ଥାପନାକୁ ବିରୋଧ କଲେ ।	୨୦୦୦	ବସତିସ୍ଥାନ ଉପରେ ମାଲିକାନା ସତ୍ତ୍ୱ ପାଇଁ ଦଳିତମାନେ ରାଜସ୍ୱ ବିଭାଗରେ ଆବେଦନ କଲେ
ନିଜର ଅଧିକାର ସାବ୍ୟସ୍ତ କରିବା ପାଇଁ ଆଦିବାସି ମାନେ ଜମି ଛଡ଼େଇ ନେଇ ଚାଷ କରିବା ଆରମ୍ଭ କଲେ । ଶତ୍ରୁତାର ସୂତ୍ରପାତ ହେଲା ।	୨୦୦୧ ରୁ ୨୦୦୭	ଦଳିତମାନେ ଆଦିବାସି ମାନଙ୍କ ବିରୁଦ୍ଧରେ କେସ ଦରଜ କଲେ । ଶତ୍ରୁତାର ସୂତ୍ରପାତ ହେଲା
ପୋଲିସ ଓ ଆଦିବାସିଙ୍କ ଫର୍ଦ୍ଦାସରେ ୮ ଜଣ ଆଦିବାସି ଓ ୩ ଜଣ ପୋଲିସ କର୍ମଚାରୀ ମୃତ୍ୟୁ ବରଣ କଲେ ।	ମାର୍ଚ୍ଚ ୨୦୦୮	ସମସ୍ତ ଦଳିତ ପରିବାର ଦାୟନ ଛାଡ଼ି ପଳେଇଲେ
ଜମି ଆଦିବାସି ମାନଙ୍କ କବଳକୁ ଆସିଲା ।	ମଇ ୨୦୦୮	
୩୫ ଜଣ ଆଦିବାସି ଗିରଫ ହୋଇ ଜେଲ୍ କୁ ଗଲେ ।	୨୦୦୯	
୩ ଜଣ ଆଦିବାସି ଜେଲ୍ ରୁ ମୁକୁଳିଲେ ।	ଏପ୍ରିଲ ୨୦୧୨	ଦଳିତ ମାନେ ନିସ୍ତୟ ହୋଇ ରହିଲେ ।

**ଆଧିବେଶନ - ୨: ଆବଶ୍ୟକ ଏବଂ ଭୟ ଆବଶ୍ଯନ ଜନିତ କଳହ ବିଶ୍ଳେଷଣ ଉପକରଣ**

ସମୟ	ଉପକରଣ	ଉଦ୍ଦେଶ୍ୟ
୨୦ ମିନିଟ	ବିବରଣୀ ଫର୍ମ, କଳମ	<ul style="list-style-type: none"> <li>- ଉପସ୍ଥାପନା: ଆବଶ୍ୟକ ଏବଂ ଭୟ ଆବଶ୍ଯନ ଜନିତ କଳହ ବିଶ୍ଳେଷଣ ଉପକରଣର ପରିଚୟ ଓ ଉଦ୍ଦେଶ୍ୟ</li> <li>- ଆବଶ୍ୟକ ଏବଂ ଭୟ ଆବଶ୍ଯନ ବିଶ୍ଳେଷଣ ଉପକରଣର ଉଦାହରଣ ସହିତ ବ୍ୟବହାର</li> <li>- ଉପକରଣର ବ୍ୟବହାର ନିମନ୍ତେ କ୍ରମାନ୍ୱୟରେ ନିର୍ଦ୍ଦେଶାବଳୀ</li> </ul>

**ଉପସ୍ଥାପନା: ଆବଶ୍ୟକ ଏବଂ ଭୟ ଆବଶ୍ଯନ**

ଆବଶ୍ୟକ ଏବଂ ଭୟ ଆବଶ୍ଯନ ହେଉଛି କର୍ତ୍ତା ଓ ସେମାନଙ୍କ ସମସ୍ୟା, ଆଗ୍ରହ, ଆବଶ୍ୟକ, ଭୟ, ମାଧ୍ୟମ ଏବଂ ବିକଳ ସମୂହ ଉପରେ ଗୁରୁତ୍ୱ ଦେବା । ଏହା କର୍ତ୍ତାମାନଙ୍କ ସମାନତା ଏବଂ ଭିନ୍ନତାକୁ ସମ୍ପୂର୍ଣ୍ଣଭାବେ ତୁଲନା କରିଥାଏ । ଆବଶ୍ୟକ ଏବଂ ଭୟ ଆବଶ୍ଯନ ଏକ କର୍ତ୍ତା ବିଶିଷ୍ଟ ମନ୍ତବ୍ୟ ଦେବା ଉପକରଣ । ପ୍ରତ୍ୟେକ କର୍ତ୍ତାଙ୍କ ପାଇଁ ତଳେ ଏକ ସାରଣୀ ମାଧ୍ୟମରେ ସେମାନଙ୍କ ସମସ୍ୟା, ଆଗ୍ରହ, ଆଶା, ଆବଶ୍ୟକ, ଭୟ, ମାଧ୍ୟମ ଏବଂ ବିକଳ ସମୂହକୁ ନେଇ ଲିଷ୍ଟ କରାଯାଇଛି । ଏହା ବ୍ୟବହାର କରାଯାଇ ପାରିବ (୧) ଜଣେ କର୍ତ୍ତା ଦ୍ୱାରା କଳହକୁ ବିଶ୍ଳେଷଣ କରିବା, ଅନ୍ୟ କର୍ତ୍ତାର ମନ୍ତବ୍ୟକୁ କାଳ୍ପନିକ ଭାବରେ ଲେଖି ରଖିବା, (୨) ତୃତୀୟ ପକ୍ଷ ନିଜ ଭାବନାରୁ କର୍ତ୍ତାଙ୍କୁ ନେଇ କାଳ୍ପନିକ ଭାବରେ ମନ୍ତବ୍ୟ ଦେବା, (୩) ଧ୍ୟାନ କରିବା ସମୟରେ, ସାରାଂଶ ସାରଣୀ ବ୍ୟବହାର କରିପାରିବା ଯେପରି ଉଦାହରଣ ସ୍ୱରୂପ "ସମସ୍ୟା ଓ ଆଗ୍ରହ ସହିତ", ବିବରଣୀ ଫର୍ମରେ, ଯେଣେ ବ୍ୟକ୍ତିର ଲିଖିତ ସମସ୍ୟା ଓ

ଅଗ୍ରହରୁ, ଏକ କଳହ ପକ୍ଷ ନିର୍ଦ୍ଦିଷ୍ଟ ହେବେଯେ, ସେମାନଙ୍କର ମନ୍ତବ୍ୟ ଶ୍ରବଣ ଯୋଗ୍ୟ ହେଉଛି, (୪) ଏହା କଳହ ଜନିତ ପରିବର୍ତ୍ତନର ଏକ ଅନୁଶୀଳନ, ଯେତେବେଳେ ଜଣେ କର୍ତ୍ତା ଅନ୍ୟ କର୍ତ୍ତାର ସାରଣୀକୁ ବ୍ୟବହାର କରନ୍ତି, ଏବଂ ସେମାନେ "ନିଜ" ଏବଂ "ଅନ୍ୟ ପକ୍ଷ" ର ପ୍ରତିଛବି ଆଦାନ ପ୍ରଦାନ କରନ୍ତି । ଏହି ଶେଷ ଅଭ୍ୟାସରେ ବୁଝାବଣା, ବିଶ୍ୱାସ ଏବଂ ଭରସା କିଛି ମାତ୍ରାରେ ବରକାର ।

**ଉପକରଣର ଉଦ୍ଦେଶ୍ୟ:**

- ☞ ତୁଳନାତ୍ମକ ଫର୍ମାଟ ମାଧ୍ୟମରେ କର୍ତ୍ତାମାନଙ୍କ ଗୁଣକୁ ସୁନିଶ୍ଚିତ କରିବା
- ☞ ସୁସ୍ଥ ଅବସ୍ଥା ଛାଡି ଆବଶ୍ୟକ ଏବଂ ଭୟ ଉପରେ ଗୁରୁତ୍ୱ ଦେବା, ଏବଂ ଅପାତତଃ ବିକଳ ପଛା ଅବଲମ୍ବନ କରିବା ସହିତ ଏହାର ସମ୍ପୂର୍ଣ୍ଣାନ୍ନ କରିବା
- ☞ ପରସ୍ପରର ମନ୍ତବ୍ୟକୁ ବୁଝିବା ପାଣି ସାହାଯ୍ୟ କରିବା
- ☞ ଆଲୋଚନାକୁ କ୍ରିୟାଶୀଳ କରିବା

**ତଳଲିଖିତ ଉଦାହରଣ ଏକ ଯୋଜନା ଯାହା ଏକ କୃଷି ପାଇଁ ଜଳସେଚନ ଅନୁସୂଚୀ**

ପକ୍ଷ	ସମସ୍ୟା	ଆଗ୍ରହ/ ଆବଶ୍ୟକ	ଭୟ	ମାଧ୍ୟମ	ବିକଳ
ଜଳସେଚିତ କୃଷକ	ଜଳସେଚନ ଅନୁସୂଚୀ/ଯୋଜନା ପାଇଁ ପୁଞ୍ଜି/ଅର୍ଥ	ଆୟ ଉପାର୍ଜନ	ଜଳସେଚନ ଅନୁସୂଚୀ ବନ୍ଦହେବ, ସେମାନେ ଡାକ୍ତର ଚାକିରୀ ଛାଡ଼ିବେ	ଦଳଗତ ଉଦ୍ଦେଶ୍ୟ (ରାଜନୈତିକ)	ସମ୍ପାଷଣ ପ୍ରକ୍ରିୟାରେ ଯୋଗଦେବା, ଲୋକଙ୍କ କୃଷି ଉଦ୍ୟଗ କ୍ଷେତ୍ରରେ ନିଯୁକ୍ତି ପାଇଁ ପ୍ରସ୍ତାବ ଦେବା
କୃଷକ	ସେମାନଙ୍କ ଗୃହପାଳିତ ପଶୁ ପାଇଁ ଜଳ ପହଞ୍ଚ	ଜୀବିକା ଏବଂ ଜୀବିତ/ବଞ୍ଚିବାର ଆଶା	ସେମାନଙ୍କର ଗୃହପାଳିତ ପଶୁ ବଞ୍ଚିପାରିବେ ନାହିଁ, ସେମାନେ ଅନ୍ୟ ସ୍ଥାନକୁ ସ୍ଥାନାନ୍ତରିତ କରିବାକୁ ପଡ଼ିବ	ଦଳଗତ ଉଦ୍ୟମ, ଗୃହପାଳିତ ପଶୁଙ୍କ ପାଇଁ ଜଳସେଚିତ କ୍ଷେତ୍ରରେ ସ୍ଥାନ ଦେବା	ସମ୍ପାଷଣରେ ଯୋଗଦେଇ ଜଳପାଇଁ ଏକ ସୁତଙ୍ଗୀର ପ୍ରସ୍ତାବ ଦେବା
ବିକାଶ ସଂଯୋଗ ସଂସ୍ଥା	“Do No Harm” ପ୍ରକ୍ରିୟାରେ ପ୍ରକଳ୍ପକୁ କାର୍ଯ୍ୟକାରୀ କରିବା	ନିଜ ଗୃହରେ ନିର୍ଦ୍ଦେଶ, ଆୟ ଏବଂ ସ୍ଥିତିକୁ ପୂରଣ କରିବା ପାଇଁ ଇଚ୍ଛାପୋଷଣ କରିବା	ପ୍ରକଳ୍ପ ବିଫଳ ହେବା ଏବଂ ସଂସ୍ଥାକୁ ଦୋଷାରୋପ କରିବା	ଆର୍ଥିକ ସହାୟତା, ସଂଗଠନ କରିବା ଶକ୍ତି	ବିଭିନ୍ନ ପକ୍ଷକୁ ଏକାଠି କରି ସମସ୍ୟା ଉପରେ ଆଲୋଚନା କରିବା
ସରକାର	ଆର୍ଥିକ ବିକାଶ ବିନା ସାମାଜିକ ଅଶାନ୍ତି	ପୁନଃ-ନିର୍ବାଚନ, ଲୋକପ୍ରିୟତା	ଗୋଷ୍ଠୀ ଭିତ୍ତିକ ବିବାଦ, ଅଶାନ୍ତି, ବିକାଶରୁ ବଞ୍ଚିତ	ଆର୍ଥିକ, ରାଜନୈତିକ ଏବଂ ଆଇନଗତ ମାଧ୍ୟମ	ସମ୍ପାଷଣ ପ୍ରକ୍ରିୟାକୁ ପ୍ରଭାବିତ କରିବା, ତୁଟି ସୁଧାର ପାଇଁ କ୍ଷତି ପୂରଣ



**ଉପକରଣର ବ୍ୟବହାର ନିମନ୍ତେ କ୍ରମାନୁସାରେ ନିର୍ଦ୍ଦେଶାବଳୀ**

୧. ପ୍ରଦତ୍ତ ସ୍ତମ୍ଭକୁ ଏକ ସାରଣୀ ଭାବରେ ଅଙ୍କନ କର: ସମସ୍ୟା, ଆଗ୍ରହ, ଆବଶ୍ୟକ, ଭୟ, ମାଧ୍ୟମ ଏବଂ ବିକଳ୍ପ
୨. (କ) କଳହ ପକ୍ଷ କିମ୍ବା ତୃତୀୟ ପକ୍ଷ ଉକ୍ତ ସାରଣୀକୁ କଳହ ବିଶ୍ଳେଷଣ ଉପକରଣ ଭାବେ ପୂରଣ କରିବେ,  
 (ଖ) ଛୋଟ କର୍ମଶାଳାରେ, ପ୍ରତ୍ୟେକ କଳହ ପକ୍ଷ ନିଜ ନିଜ ସ୍ଥିତି ଆଧାରରେ ଏହି ସାରଣୀକୁ ପୂରଣ କରିବେ । ସମସ୍ତ ସାରଣୀକୁ ଦଳ ମଧ୍ୟରେ ଆଲୋଚନା କରିବେ । ସୁଗମ କର୍ତ୍ତା ସ୍ପଷ୍ଟ ଭାବେ ଆଗ୍ରହର (କାହିଁକି ଲୋକ କିଛି ଚାହାନ୍ତି) ଗୁରୁତ୍ୱତାକୁ ବୁଝିବେ କିନ୍ତୁ ପଦବୀ ନାହିଁ (କ'ଣ ଲୋକ କୁହନ୍ତି ସେମାନଙ୍କ ଇଚ୍ଛା ପାଇଁ) । ଆବଶ୍ୟକ ମୁତାବକ ନିକଟ ଭବିଷ୍ୟତରେ ବିକଳ୍ପ ଗୁଡ଼ିକ ଅନୁଭବ ହେଇନ ପରେ ।  
 (ଗ) ମଧ୍ୟମ କର୍ମଶାଳାରେ, ପ୍ରତ୍ୟେକ କଳହ ପକ୍ଷ ଅନ୍ୟ ପକ୍ଷର ସାରଣୀକୁ ପୂରଣ କରନ୍ତି । ଏହା ସେମାନଙ୍କ ଭାବନାକୁ ପରିବର୍ତ୍ତନ କରିବାରେ ସାହାଯ୍ୟ କରେ । ଏହା କିଛି ସମୟ ଅବା ମୁହୂର୍ତ୍ତ ପାଇଁ ଅନ୍ୟମାନଙ୍କ ପରିସ୍ଥିତିରେ ନିଜକୁ ରଖି ଅନୁଭବ କରିବାରେ ସହାୟ ହୁଏ । ଭରଷା, ଆବଶ୍ୟକ, ନଚେତ ଗତାନ୍ତରାଳିକା ପ୍ରତିରୂପ/ପକ୍ଷପାତିତା ଛବି ପ୍ରଭାବିତ କରିପାରେ ।
୩. (ଖ) ଏବଂ (ଗ) କ୍ଷେତ୍ରରେ, ଉକ୍ତ ସାରଣୀକୁ ବହୁ ମାତ୍ରାରେ ଆଲୋଚନା କରିବାରେ ସୁଯୋଗ ସୃଷ୍ଟିକରେ । ପ୍ରତ୍ୟେକ କଳହ ପକ୍ଷକୁ "ନିଜ" ଏବଂ "ଅନ୍ୟ ପକ୍ଷ" ର ଛବି ଉପରେ କହିବା ପାଇଁ ସୁଯୋଗ ଦିଏ ।

**ଅଧିବେଶନ - ୭: ସମାପନ ଏବଂ ଭାଗ ମୂଲ୍ୟାଙ୍କନ**

ସମୟ ନିର୍ଦ୍ଦେଶ	ସମ୍ପର୍କ	ଉଦ୍ଦେଶ୍ୟ
୧୫ ମିନିଟ	ଭାଗ ମୂଲ୍ୟାଙ୍କନ ଫର୍ମ	- କଳହ ବିଶ୍ଳେଷଣ ଉପକରଣ ମଧ୍ୟରେ ଥିବା ସମ୍ପର୍କର ଅନୁଧ୍ୟାନ - କଳହ ବିଶ୍ଳେଷଣ ଉପକରଣ ଏବଂ ଆଗତ ଭାଗ ମଧ୍ୟରେ ଥିବା ସମ୍ପର୍କର ପରିଚୟ ପ୍ରଦାନ

**ଭାଗ - ୨ କୁ ସଂକ୍ଷିପ୍ତରେ ପୁନରାବୃତ୍ତି କରନ୍ତୁ ଏବଂ ଭାଗ - ୩ ନିମନ୍ତେ ଆଗକୁ ଦେଖନ୍ତୁ (୫ ମିନିଟ):**

ପ୍ରତି କଳହ ବିଶ୍ଳେଷଣ ଉପକରଣର ଗୋଟିଏ ଲେଖାଏଁ ବିବରଣୀ ଫର୍ମଦକୁ କାନ୍ଥ କିମ୍ବା ବୋର୍ଡ଼ ରେ ରଖନ୍ତୁ । ସମସ୍ତ ବିବରଣୀ ଫର୍ମଦକୁ ଗୋଟି ଗୋଟି କରି ବୁଲି ଦେଖନ୍ତୁ ଏବଂ ପ୍ରତ୍ୟେକ କଳହ ବିଶ୍ଳେଷଣ ଉପକରଣ ବିଷୟ ଉପରେ ସଂକ୍ଷିପ୍ତରେ ପୁନରାବୃତ୍ତି କରନ୍ତୁ । କହିବା ସମୟରେ ସମସ୍ତ ଅଂଶ ଗ୍ରହଣକାରୀଙ୍କ ମନ୍ତବ୍ୟ ଉଦାହରଣ ମାଧ୍ୟମରେ ସ୍ଥାନ ଦିଅନ୍ତୁ । ଆଗାମୀ ଭାଗ/ମାପାଙ୍କର ମୁଖ୍ୟ ବିଷୟବସ୍ତୁ ଉପରେ ଆଲୋଚନା କରନ୍ତୁ ।

**ସମାପନ (୫ ମିନିଟ):** ଅଂଶଗ୍ରହଣକାରୀଙ୍କ ମଧ୍ୟରେ ଯଦି କିଛି ପ୍ରଶ୍ନ ଥାଏ, ତେବେ ସେମାନଙ୍କ ଉତ୍ତର ଦିଅନ୍ତୁ । ଅଂଶଗ୍ରହଣକାରୀମାନଙ୍କୁ ଏକ କୋଣରୁ ଅନ୍ୟ କୋଣ ଯାଏଁ ଧାଡ଼ିରେ ଛିଡା ହେବାପାଇଁ କୁହନ୍ତୁ । ଧାଡ଼ି ହେବା ପୂର୍ବରୁ ସେମାନଙ୍କୁ କୁହନ୍ତୁ ଯେପରି ସେମାନେ ସବୁଷ୍ଟ କୋଣଠାରୁ ଅସବୁଷ୍ଟ କୋଣ ଯାଏଁ ଛିଡା ହେବେ । ଧାଡ଼ିକୁ ପୁନର୍ବାର ସଜାଡ଼ିବା ପାଇଁ ତାଲିମଦାତା ପ୍ରୟାସ କରନ୍ତୁ । ଚେଷ୍ଟା କରନ୍ତୁ କେତେକଙ୍କ ଅସବୁଷ୍ଟତାକୁ ଚିହ୍ନିବା ଓ ଜାଣିବା ପାଇଁ ।

**ଲିଖିତ ମାପାଙ୍କ ମୂଲ୍ୟାଙ୍କନ (୫ ମିନିଟ):** ମାପାଙ୍କ ମୂଲ୍ୟାଙ୍କନ ଫର୍ମ ଗୁଡ଼ିକୁ ସମସ୍ତଙ୍କୁ ଦିଅନ୍ତୁ ଏବଂ ସେମାନଙ୍କୁ ଅନୁରୋଧ କରନ୍ତୁ ଯେପରି ସେମାନେ ତାହା ପୂରଣ କରିବେ । ଏସବୁ କରିବା ପୂର୍ବରୁ, ଏହା କରିବାର ଉଦ୍ଦେଶ୍ୟ ତାଲିମଦାତା ସମସ୍ତଙ୍କୁ ଜଣାଇବେ । ଶେଷରେ, ଆଗାମୀ ମାପାଙ୍କର ସମୟ ଏବଂ ସ୍ଥାନ ଉପରେ ତାଲିମଦାତା କହିବେ ।

## ବିବରଣ ପତ୍ର - ୩ : କଳହ ପ୍ରାସଙ୍ଗିକ ମାନଚିତ୍ର

ଦଳମାନଙ୍କ କଳହ ଗୁଡ଼ିକର ପରିସ୍ଥିତି ସେମାନଙ୍କ ସମ୍ପର୍କ, ସମସ୍ୟା ସମୂହ ଏବଂ ସେହି ମାନଚିତ୍ରଣ ଏକ ପ୍ରବିଧି ଅଟେ । ପରିସ୍ଥିତିରେ ସେମାନଙ୍କ ଶକ୍ତିର ପରିମାଣ ଦେଖାଇବା ନିମନ୍ତେ ମାନଚିତ୍ରଣ ଏକ ପ୍ରବିଧି ଅଟେ । ଯେଉଁମାନେ ଏହାର ମୂଲ୍ୟାୟନ କରନ୍ତି, ସେମାନେ ଯେପରି ପରିସ୍ଥିତିକୁ ବୁଝିପାରିବେ ସେହି ବିଷୟରେ ଏହା ପ୍ରତିଫଳନ କରେ ।

ପରିସ୍ଥିତିକୁ ଉତ୍ତମ ରୂପେ ବୁଝିବା ନିମନ୍ତେ, ଦଳଗୁଡ଼ିକ ମଧ୍ୟରେ ସଂପର୍କକୁ ଅପୃକ୍ତ ସ୍ତର ଭାବରେ ଦେଖିବା ନିମନ୍ତେ ଏବଂ ଅତୀତରେ ସେ ବିଷୟରେ କ'ଣ ପଦକ୍ଷେପ ନିଆଯାଇଛି ତାହା ଖୋଜି ବାହାର କରିବା ନିମନ୍ତେ ମାନଚିତ୍ରଣ ସହାୟକ ହୋଇଥାଏ । ଏହା କେବଳ ଆମ୍ଭେମାନେ କ'ଣ ଜାଣୁ ତାହା ଦେଖାଏ ନାହିଁ, କିନ୍ତୁ ଆମ୍ଭେମାନେ କ'ଣ ଖୋଜି ବାହାର କରିବା ଆବଶ୍ୟକ ତାହା ଜଣାଇ ଥାଏ ।

ଅନେକ ସମୟରେ ମୂଲ୍ୟାୟନ ଓ ଯୋଜନା ପ୍ରସ୍ତୁତି ପ୍ରକ୍ରିୟାରେ ପ୍ରଥମେ ମାନଚିତ୍ରଣ ସହାୟକ ହୋଇଥାଏ । ପରବର୍ତ୍ତୀ ସମୟରେ, ଏହାର ପରବର୍ତ୍ତୀ ଯୋଜନାର ଉନ୍ନତିକରଣ କୌଶଳ ପ୍ରସ୍ତୁତିର ସହାୟକ ହୋଇଥାଏ । ଏହା କାର୍ଯ୍ୟ କରିବା ନିମନ୍ତେ ପ୍ରବେଶ ବିନ୍ଦୁ ଚିହ୍ନଟ କରିବାରେ ସହାୟକ ହୋଇଥାଏ ।

ମାନଚିତ୍ରଣ ଏକ ପ୍ରବିଧି ଅଟେ । ଯେଉଁଠାରେ କଳହ ଚିତ୍ରଦ୍ୱାରା ଉପସ୍ଥାପିତ ହୁଏ, ଦଳଗୁଡ଼ିକ ସମସ୍ୟା ସଂପର୍କିତ ବିଷୟ ଓ ପରସ୍ପର ମଧ୍ୟରେ ଦଳଗୁଡ଼ିକର ସମ୍ପର୍କକୁ ଠିକ୍ ଭାବରେ ଉପସ୍ଥାପନ କରେ । ଭିନ୍ନ ଭିନ୍ନ ଦୃଷ୍ଟିକୋଣ ଥିବାଲୋକମାନେ ଯଦି ସେମାନଙ୍କର ଉପସ୍ଥିତିକୁ ମାନଚିତ୍ରଣ କରନ୍ତି, ତେବେ ସେମାନେ ପରସ୍ପର ପରସ୍ପରର ଅନୁଭୂତିକୁ ଜାଣିପାରିବେ ଓ ଉପଲବଧି କରିପାରିବେ ।

ଏକ ପରିସ୍ଥିତିକୁ ମାନଚିତ୍ରଣ କରିବା ନିମନ୍ତେ -

(୧) କ'ଣ, କେତେବେଳେ ଓ କେଉଁ ଦୃଷ୍ଟିକୋଣରୁ ମାନଚିତ୍ରଣ କରିବାକୁ ଯାଉଛ ନିର୍ଦ୍ଧାରଣ କର : ଏକ ନିର୍ଦ୍ଦିଷ୍ଟ ସମସ୍ୟା କିମ୍ବା ଏକ ଭୌତିକ ସ୍ଥାନ, ଯାହା ବିଷୟରେ ତୁମ୍ଭେମାନେ ଅଧିକ ଗଭୀର ଭାବରେ ବୁଝିବା ଆବଶ୍ୟକ । ତୁମ୍ଭର ମାନଚିତ୍ରଣ ଆଙ୍କିବା ସମୟରେ, ସମସ୍ତ ଦଳ ଓ ସମସ୍ୟାକୁ ସେଥିରେ ଯୋଗ କରିବା ନିମନ୍ତେ ଚେଷ୍ଟାକର । ଏହା ଦେଖାଇବା ନିମନ୍ତେ ରାସ୍ତା ଖୋଜିବା ସମୟରେ ସର୍ବନାତୁଳ ହୁଅ । ବିଭିନ୍ନ ଦୃଷ୍ଟିକୋଣକୁ ଏକାଠି କରିବା ନିମନ୍ତେ ଚେଷ୍ଟା କରିବା କଳହ ଉପରେ କାର୍ଯ୍ୟ କରିବାର ବାସ୍ତବତା ଅଟେ । ଏହା ଏକ ଉତ୍ତମ ଶୃଙ୍ଖଳା (ଯେତେବେଳେ ସମ୍ଭବତଃ) ପଚାର ଯେଉଁମାନେ ଏହି ଚିନ୍ତାଧାରା ରଖନ୍ତି ସେମାନେ ଅନ୍ୟ ଦଳ ସହିତ ସେମାନଙ୍କ ସମ୍ପର୍କ ବିଷୟରେ ତୁମ୍ଭର ବ୍ୟାଖ୍ୟାକୁ ବାସ୍ତବରେ ଗ୍ରହଣ କରନ୍ତି ।

(୨) ନିଜକୁ ଓ ନିଜ ସଂସ୍ଥାକୁ ମାନଚିତ୍ରଣରେ ସ୍ଥାନିତ ଦେବାକୁ ଭୁଲନ୍ତୁ ନାହିଁ । ନିଜକୁ ମାନଚିତ୍ରଣରେ ସ୍ଥାନ ଦେବା ଏକ ଉତ୍ତମ ସ୍ମରଣୀୟ ଯେ, ତୁମ୍ଭେ ଏହି ପରିସ୍ଥିତିର ଅଂଶ ଅଟ । କେବଳ ଉପରେ ନୁହେଁ, କିନ୍ତୁ ଯେତେବେଳେ ତୁମ୍ଭେ ଏହା ମୂଲ୍ୟାୟନ କରିଥାଅ । ତୁମ୍ଭେ ଓ ତୁମ ସଂସ୍ଥା ଅନ୍ୟମାନଙ୍କ ଦ୍ୱାରା ନିର୍ଦ୍ଧିତ ଭାବରେ ଉପଲବଧି କରାଯାଇଥାନ୍ତି । ତୁମ୍ଭର ସେମାନଙ୍କ ସହିତ ସମ୍ପର୍କ ଥାଇପାରେ, ଯେଉଁମାନେ ତୁମକୁ ଥିବା ସଂପୃକ୍ତ ଦଳ ସହିତ କାର୍ଯ୍ୟ କରିବା ନିମନ୍ତେ ସୁଯୋଗ ଦେଇପାରନ୍ତି ଓ ଦ୍ୱାର ଉନ୍ମୁଳ କରିପାରନ୍ତି ।





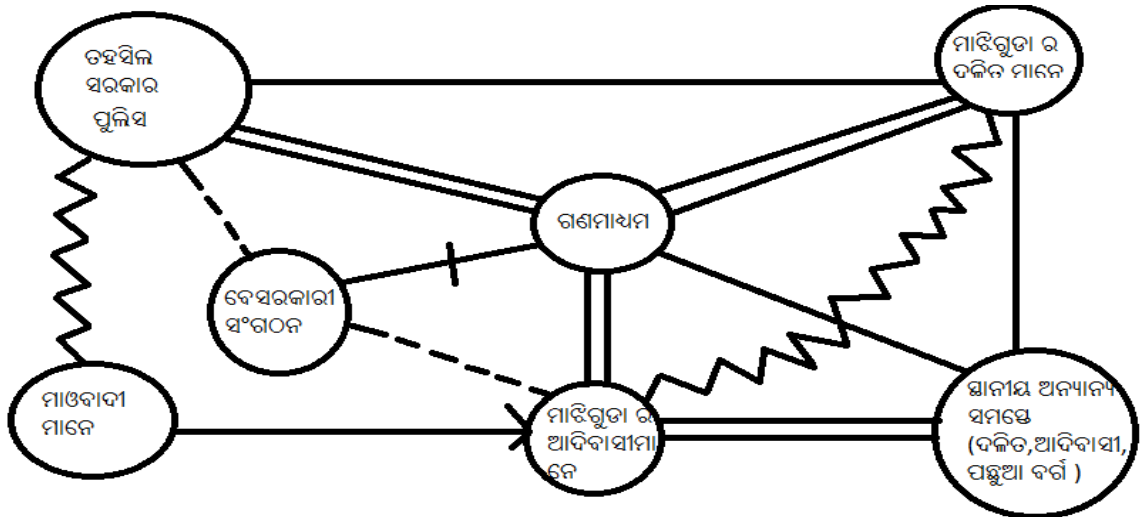
୩) ମାନଚିତ୍ରଣ ଗତିଶୀଳ ନୁହେଁ : ମାନଚିତ୍ରଣ ଏକ ନିର୍ଦ୍ଦିଷ୍ଟ ସମୟର ପରିସ୍ଥିତିକୁ ପ୍ରତିଫଳନ କରେ, ଏବଂ ଏହା କାର୍ଯ୍ୟକରିବା ନିମନ୍ତେ ସୂଚ୍ୟ । କ'ଣ କରାଯାଇ ପାରିବ ? କିଏ ଏହା ଉତ୍ତମ ଭାବରେ କରିପାରିବ ? କେଉଁ ସମୟଟି ଉପଯୁକ୍ତ ସମୟ ହେବ ? ଏହା ପୂର୍ବରୁ କ'ଣ ଭିତ୍ତିଭୂମି ଗଠନ କରିବାକୁ ହେବ ? ଏହାପେ କ'ଣ ଏହାର ଗଠନ ରହିବ ? ମାନଚିତ୍ରଣ ପ୍ରସ୍ତୁତି କରିବା ସମୟରେ ଏହି ପ୍ରଶ୍ନ ଗୁଡ଼ିକର ପରୀକ୍ଷା କରିବା ଆବଶ୍ୟକ ।

ମାନଚିତ୍ରଣ : ଉଦାହରଣ





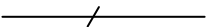


ପରବର୍ତ୍ତୀ ସମୟରେ କଲହ ମାନଚିତ୍ର କିପରି ଦେଖାଯାଏ ତାହାର ଏକ ଉଦାହରଣ ଦର୍ଶାଯାଇଛି । ତୁମେ ବର୍ତ୍ତମାନ ଯେଉଁ ପରିସ୍ଥିତି ଉପରେ କାର୍ଯ୍ୟ କରୁଛୁ ତାହାର ଏକ ମାନଚିତ୍ରଣ ପ୍ରସ୍ତୁତି କରିବା ପାଇଁ ଚେଷ୍ଟା କରନ୍ତୁ ।

କେତେକ ପ୍ରଶ୍ନ ତୁମେ ପଚାରିପାର :

- କେଉଁମାନେ ଏହି କଲହର ମୂଖ୍ୟ ଦଳ ଗୁଡ଼ିକ ଅଟନ୍ତି
- ଅନ୍ୟ କେଉଁ ଦଳଗୁଡ଼ିକ ଯେ କୌଣସି ଭାବରେ ଏହି କଲହ ସହିତ ସଂପୃକ୍ତ ଅଟନ୍ତି ବା ଅଂଶୀ ଅଟନ୍ତି ? ଗୁରୁତ୍ୱ ବିହୀନ ଦଳ କି ଅବା ବାହ୍ୟ ଦଳ ?
- ଏହି ଦଳଗୁଡ଼ିକ ମଧ୍ୟରେ ସମ୍ପର୍କ କ'ଣ ଓ କିପରି ସେମାନେ ଏହି ମାନଚିତ୍ରରେ ଉପସ୍ଥାପିତ ହେବେ ?
- ମନେକର - ସନ୍ଧି, ନିକଟ ସମ୍ପର୍କ, ଭଗ୍ନ ସମ୍ପର୍କ, ମୁକାବିଲା କରୁଥିବା ଦଳ
- ଦଳଗୁଡ଼ିକ ମଧ୍ୟରେ ମୂଖ୍ୟ ସମସ୍ୟା ସମୂହ କ'ଣ ସେସବୁ ମାନଚିତ୍ରରେ ଦର୍ଶାଯିବା ଆବଶ୍ୟକ ।
- ତୁମେ ଓ ତୁମ ସଂସ୍ଥା କିପରି ଭାବରେ ଏହି ଦଳଗୁଡ଼ିକ ସହିତ ସଂଶ୍ଳିଷ୍ଟ ? ତୁମର ଏପରି ସତନ୍ତ୍ର ସଂପର୍କ ରହିବ ଯେ ତୁମକୁ ଏହି କଲହ ପରିସ୍ଥିତିରେ କାର୍ଯ୍ୟ କରିବା ନିମନ୍ତେ ଦ୍ୱାର ଉନ୍ମୁକ୍ତ କରିବ ?



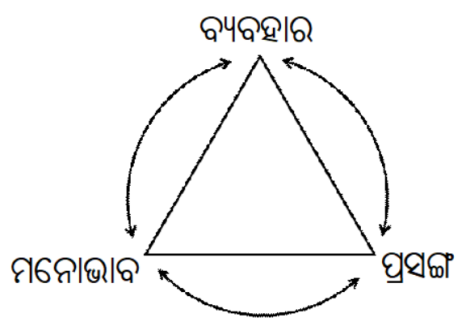
**ବ୍ୟବହୃତ ସଙ୍କେତ :**

	ପକ୍ଷ (ବ୍ୟକ୍ତିବିଶେଷ, ଦଳ ସମୂହ, ସଙ୍ଗଠନ ଇତ୍ୟାଦି): ଯାହାର ଯେତେ ବଡ଼ ଆକାର ସେ ସେତେ ଶକ୍ତିଶାଳୀ
	ସମ୍ପୂର୍ଣ୍ଣ ବା ସଂଯୋଗ ଥିବାର ସୂଚନା
	ଘନିଷ୍ଠ ସମ୍ପୂର୍ଣ୍ଣ ବା ସଂଯୋଗ ଥିବାର ସୂଚନା
	ଜଣକର ଆଉ ଜଣଙ୍କ ଉପରେ ପ୍ରଭାବ ଥିବାର ସଙ୍କେତ
	ଭଗ୍ନସମ୍ପୂର୍ଣ୍ଣ ର ସୂଚକ
	ଅନିଶ୍ଚିତ ବା ଅନୈପତାରିକ ସମ୍ପୂର୍ଣ୍ଣ
	ଦୁଇ ପକ୍ଷ ମଧ୍ୟରେ ଥିବା ମତାନ୍ତର ସୂଚକ

**ବିବରଣ ପତ୍ର - ୪ : କ.ଖ.ଗ. ତ୍ରିଭୁଜ**

କଖଗ ତ୍ରିଭୁଜ, ପ୍ରତ୍ୟେକ ଦଳ ମାନଙ୍କର ମନୋଭାବ, ବ୍ୟବହାର ଓ ସେହି ପ୍ରସଙ୍ଗ ଯାହା ସେମାନେ ପରିଚାଳନା କରୁଛନ୍ତି ତାହା ଗଭୀର ଭାବରେ ଜାଣିବାରେ ସହାୟକ ହୋଇଥାଏ । ଏବଂ ଏହି କାରକ ଗୁଡ଼ିକ ଅନ୍ୟମାନଙ୍କ ଉପରେ ପ୍ରଭାବ ପକାଏ, ଓ ଏକ ଚାଲୁରହିଥିବା ଚକ୍ର ସୃଷ୍ଟି କରେ । ଯେତେବେଳେ ଏବଂ ଉପକରଣ ଗୁଡ଼ିକ ବ୍ୟବହାର କରାଯାଏ, ପ୍ରତ୍ୟେକ ଦଳର ମୁଖ୍ୟ ଆବଶ୍ୟକତା କ’ଣ ରହିଛି ଓ ସେମାନଙ୍କ ମୁଖ୍ୟ ଉଦ୍ଦେଶ୍ୟ କ’ଣ ତାହା ଚିହ୍ନଟ କରିବା ଅତିଗୁରୁତ୍ୱପୂର୍ଣ୍ଣ ଅଟେ ।

ଏହି ଉପକରଣ ପ୍ରକ୍ରିୟାର ପ୍ରାରମ୍ଭରେ ବ୍ୟବହାର କରିବାଦ୍ୱାରା ବିଭିନ୍ନ ଦଳକୁ କ’ଣ ପ୍ରେରଣା ଯୋଗାଏ ତାହାର ଅନ୍ତତୁଷ୍ଟି ଲାଭ କରିବା ନିମନ୍ତେ ସହାୟକ ହୋଇଥାଏ । ଯେତେବେଳେ ଏହା ପରବର୍ତ୍ତୀ ସମୟରେ ମୂଲ୍ୟାୟନ ବ୍ୟବହାର ପ୍ରକ୍ରିୟା ବ୍ୟବହାର କରାଯାଏ, ତେବେ ମଧ୍ୟକ୍ଷେପ କରିବା ନିମନ୍ତେ ଯେଉଁ ସବୁ ବିଷୟ ଅବିଲମ୍ବନ କରିବା ଆବଶ୍ୟକ ସେହି କାରକ ଗୁଡ଼ିକକୁ ଚିହ୍ନଟ କରିବାରେ ସହାୟକ ହୋଇଥାଏ । ପୁଣି ତ୍ରିଭୁଜର ଗୋଟିଏ ସ୍ଥାନର ପରିବର୍ତ୍ତନ ଅନ୍ୟ ସ୍ଥାନ ଉପରେ କିପରି ପ୍ରଭାବ ପକାଏ ତାହାର ଆମ୍ଭମାନଙ୍କ ମନରେ ଜାତ କରିବା ନିମନ୍ତେ ସହାୟକ ହୋଇଥାଏ । ଏହି ଉପକରଣ ମନରେ କଳହ ସମ୍ବେଦନଶୀଳ ମଧ୍ୟକ୍ଷେପ ସୃଷ୍ଟି କରିବା ନିମନ୍ତେ ସହାନୁଭୂତି ଓ ପ୍ରଧାନ ଅଂଶର କାରକ ସୃଷ୍ଟି କରିବାରେ ସହାୟକ ହୋଇଥାଏ । ଏହି ମୂଲ୍ୟାୟନ କଳହର ତିନି ଗୋଟି ବୃହତ୍ ଭାଗର ଉପରେ ଆଧାରିତ । ପ୍ରସଙ୍ଗ ବା ପରିସ୍ଥିତି ସଂପୃକ୍ତ ଥିବା ଦଳର ବ୍ୟବହାର ଓ ସେମାନଙ୍କର ମନୋଭାବ । ଏଗୁଡ଼ିକ ତ୍ରିଭୁଜର କୋଣ ଗୁଡ଼ିକ ଭାବରେ ଉପସ୍ଥାପନ କରାଯାଇଛି ।



ବ୍ୟବହାର - ବନ୍ୟାଜୀ, ଅପରାଧ, ଅପମାନ, ଆକ୍ରମଣ  
 ପ୍ରସଙ୍ଗ - ଐତିହାସିକ, ସାମାଜିକ, ଆର୍ଥୀକ, ପୃଷ୍ଠଭୂମି  
 ମନୋଭାବ - ଗ୍ରହଣ ବୋଧ, ପକ୍ଷପାତ, ଅନୁଭବ, ବିଶ୍ୱାସ



ଏହି ତିନିଗୋଟି କାରକ ପରସ୍ପରକୁ ପ୍ରଭାବିତ କରେ । ଅତଏବ ଏହିସ୍ତର ଗୋଟିଏ ସ୍ଥାନରୁ ଅନ୍ୟସ୍ଥାନକୁ ସୁଚାଉ ଅଛି । ଏତଦ୍ ବ୍ୟତୀତ, ଜଣେ ବ୍ୟକ୍ତି କିମ୍ବା ଦଳର ବ୍ୟବହାର ଅନ୍ୟ ବ୍ୟକ୍ତି ବା ଦଳର ମନୋଭାବ ଉପରେ ପ୍ରଭାବ ପକାଏ । ଉଦାହରଣ ସ୍ୱରୂପ ଯଦି ଚାକିରୀ ଆବଶ୍ୟକ କରୁଥିବା ଏକ ଦଳ ଚାକିରୀ ଦାବି କରି ଅନେକ ବିରୋଧ ପ୍ରଦର୍ଶନ କରନ୍ତି, ବ୍ୟବସାୟୀ ମାଲିକମାନେ ଅପରିହାର୍ଯ୍ୟ ହୁଅନ୍ତି ଓ ଦାବିକୁ ପ୍ରତିରୋଧ କରିବା ନିମନ୍ତେ ପ୍ରତିକ୍ରିୟାଶୀଳ ହୁଅନ୍ତି । ଥାହା ମନୋଭାବ ଏହି ପ୍ରସଙ୍ଗରେ ତାର ପ୍ରଭାବ ପକାଇଥାଏ । ଉଦାହରଣ ସ୍ୱରୂପ, ବ୍ୟବସାୟୀ ମାଲିକମାନେ ଚାକିରୀଦାବି ବିଷୟରେ ଏପରି ନାରାଜ ହୁଅନ୍ତି ଯେ, ସେମାନେ ଏପରି ନିୟମ ବା ବିଧାନ ପ୍ରସ୍ତୁତ କରନ୍ତି ଯେ, ସମସ୍ତ ଚାକିରୀ ଆବେଦନ ପତ୍ର ଏ ପ୍ରକାର ଭାଷାରେ ପୂର୍ଣ୍ଣ କରାଯିବ ଯାହା ଚାକିରୀ ଚାହୁଁଥିବା ବ୍ୟକ୍ତି ଜାଣିପାରିବେ ନାହିଁ । ଏହି ସରକାରୀ ନିୟମ ପ୍ରସଙ୍ଗ ଫେରି ସେହି ଦଳର ବ୍ୟବହାର ଓ ମନୋଭାବ ଉପରେ ପ୍ରଭାବ ପକାଇବ । ଯଦି ଏହି ଦଳ ପରିସ୍ଥିତିରେ ଯଦି ଉନ୍ନତ ଘଟିବାକୁ ହୁଏ ତେବେ ଏହି ତ୍ରିଭୁଜର ପ୍ରତ୍ୟେକ କୋଣରେ ପରିବର୍ତ୍ତନର ଆବଶ୍ୟକ ।

**ଏହି ଉପକରଣ କିପରି ବ୍ୟବହାର କରିବେ -**

୧. ପ୍ରତ୍ୟେକ ବୃହତ୍ ଦଳର ପ୍ରସଙ୍ଗ ନିମନ୍ତେ ଏକ ପୃଥକ୍ କଖଣ ତ୍ରିଭୁଜ ଅଙ୍କନ କର ।
୨. ପ୍ରତ୍ୟେକ ତ୍ରିଭୁଜରେ ଦଳର ଦୃଷ୍ଟିକୋଣରୁ ସେମାନଙ୍କ ମନୋଭାବ, ବ୍ୟବହାର ଓ ପ୍ରସଙ୍ଗ ସହିତ ସମ୍ପର୍କ ଥିବା ମୁଖ୍ୟ ସମସ୍ୟା ଗୁଡ଼ିକର ତାଲିକା କର । (ଯଦି ଦଳଗୁଡ଼ିକ ଏହି ମୂଲ୍ୟାୟନରେ ଅଂଶ ଗ୍ରହଣ କରନ୍ତି, ତେବେ ସେମାନେ ନିଜ ନିମନ୍ତେ ନିଜ ନିଜ ଦୃଷ୍ଟିକୋଣରୁ ପ୍ରତ୍ୟେକ ଗୋଟିଏ ଗୋଟିଏ ତ୍ରିଭୁଜ ଅଙ୍କନ କରିପାରିବେ)
୩. ପ୍ରତ୍ୟେକ ତ୍ରିଭୁଜର ମଧ୍ୟରେ ସେମାନଙ୍କ ଦୃଷ୍ଟିକୋଣରୁ ସେହି ଦଳର ମୁଖ୍ୟ ଆବଶ୍ୟକ ଓ ଭୟ ଲେଖ ।
୪. ତ୍ରିଭୁଜକୁ ତୁଳନା କର ଦଳଗୁଡ଼ିକର ଉପଲବ୍ଧ ଅନୁଯାୟୀ ସାଦୃଶ୍ୟ ଓ ଭିନ୍ନତା ଲେଖ । ତୁମେ କାର୍ଯ୍ୟ ବିକଳ ପ୍ରସ୍ତୁତ କରିବା ସମୟରେ ଏହା ସହାୟକ ହେବ ।

**ବିବରଣ ପତ୍ର - ୫: କଳହକାରଣ ସମୂହ, ପ୍ରଭାବ, ପ୍ରବର୍ତ୍ତନ ର ବୋଧ ଏକ ବୃକ୍ଷ**

କଳହ ବୃକ୍ଷର ବ୍ୟବହାର, କଳହର କାରଣ ଓ ଏହାର ପ୍ରଭାବ ଆଲୋଚନା କରିବା ନିମନ୍ତେ ଉତ୍ତେଜନା ସୃଷ୍ଟି କରେ । ଏହା ଏକ ଦଳକୁ ଏହାର ମୁଖ୍ୟ ସମସ୍ୟା ଉପରେ ସଂସ୍କୃତି ପ୍ରଦାନ ନିମନ୍ତେ ଏବଂ ଏହାର ପ୍ରବର୍ତ୍ତନ ଘଟଣା ଯାହା କଳହର ପ୍ରଗତତାକୁ ବୃଦ୍ଧି କରେ ଓ ହିଂସାର ପ୍ରକୋପକୁ ବଜାଏ, ସେସବୁ ବିଷୟରେ ଚିନ୍ତା କରିବା ନିମନ୍ତେ ଏହା ସହାୟକ ହୋଇଥାଏ । କଳହ ସମସ୍ୟାର ପ୍ରାଥମିକତା ଦୃଷ୍ଟି କୋଣରୁ ନିଷ୍ପତ୍ତି ଗ୍ରହଣ କରିବା ନିମନ୍ତେ ଦଳଗୁଡ଼ିକୁ ବା ଗୋଷ୍ଠୀକୁ ସହାୟକ କରେ । କଳହର କାରଣ ଗୁଡ଼ିକ ଓ ପ୍ରଭାବ ପରସ୍ପର ପରିପୂରକ । ଏହା ସଂସ୍ଥା ଦ୍ୱାରା ଆଲୋକପାତ କରାଯିବା ଆବଶ୍ୟକ । କଳହ ବୃକ୍ଷ, ଏକ ଦଳ ସଂସ୍ଥା ବା ଗୋଷ୍ଠୀ ସେମାନଙ୍କର ପରିସ୍ଥିତିର ସମସ୍ୟା ବିଷୟରେ ନିଷ୍ପତ୍ତି ପ୍ରକାଶ କରିବା ଆବଶ୍ୟକ କରନ୍ତି କିମ୍ବା ଏକ ଦଳ ସହିତ ଯେ, କଳହ ସମସ୍ୟାର ବରାରେ ନିଷ୍ପତ୍ତି ଗ୍ରହଣ କରନ୍ତି । ସେହି ସମୟରେ ତାହା ବାବହାର୍ଯ୍ୟ ଅଟେ । କଳହ ବୃକ୍ଷ ବ୍ୟକ୍ତିଗତ ବିଷୟରେ ବ୍ୟବହାର ହେବ । ଅନ୍ୟପକ୍ଷ ଦଳ ସହିତ ସାମୂହିକ ଭାବରେ ଉତ୍ତମ ଭାବରେ ବ୍ୟବହୃତ ହୁଏ । ଯଦି ଆପଣ କଳହ ବୃକ୍ଷ ସହିତ



ଗୋଷ୍ଠୀ କ୍ଷ କାର୍ଯ୍ୟରେ ପରିଚିତ, ତେବେ ଆପଣ ଜାଣିବେ ଯେ, କଳହ ମୂଲ୍ୟାୟନରେ ଏହାର ବ୍ୟବହାର ଚିହ୍ନଟ କରିପାରିବେ । ଅନେକ କଳହର, ପ୍ରଶ୍ନ ଗୁଡ଼ିକର ବିକଳ ରହିଥାଏ ।

କଳହ ବୃକ୍ଷ ଏକ ଦଳ, ସଂସ୍ଥା, ବା ଗୋଷ୍ଠୀ ସେମାନଙ୍କର ପରିସ୍ଥିତିରେ ସମସ୍ୟା ବିଷୟରେ ସମ୍ମତି ପ୍ରକାଶ ବିଷୟରେ ନିଷ୍ପତ୍ତି ଗ୍ରହଣ କରନ୍ତି । ସେହି ସମୟରେ ତାହା ବ୍ୟବହାରୀ ଅଟେ । କଳହ ବୃକ୍ଷ ବ୍ୟକ୍ତିଗତ ବିଷୟରେ ବ୍ୟବହାର ହେବା ଅପେକ୍ଷା ଦଳ ସହିତ ସାମୂହିକ ଭାବରେ ଉତ୍ତର ଭାବରେ ବ୍ୟବହୃତ ହୁଏ । ଯଦି ଆପଣ କଳହ ବୃକ୍ଷ ସହିତ ଗୋଷ୍ଠୀ କାର୍ଯ୍ୟରେ ପରିଚିତ, ତେବେ ଆପଣ ଜାଣିବେ ଯେ, କଳହ ମୂଲ୍ୟାୟନରେ ଏହାର ବ୍ୟବହାର ମଧ୍ୟ ଚିହ୍ନଟ କରିପାରିବେ । ଅନେକ କଳହରେ ପ୍ରଶ୍ନ ଗୁଡ଼ିକର ବିକଳ ରହିଥାଏ ।

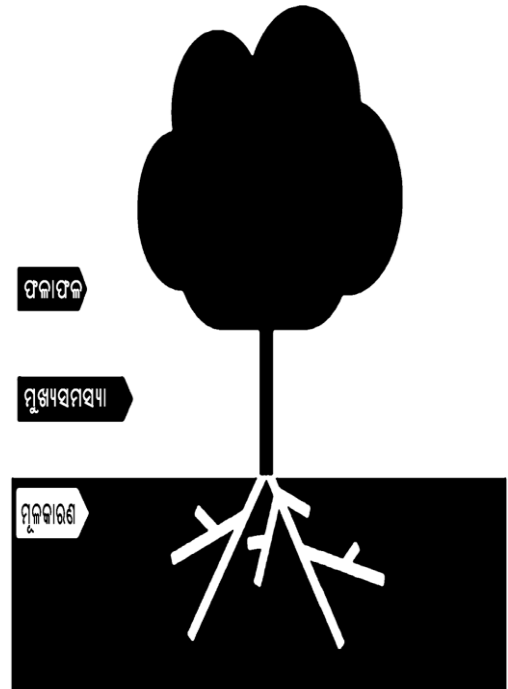
- ✓ ଏହି ସମସ୍ୟାରୁ ଉତ୍ପତ୍ତିଥିବା ପ୍ରଭାବ ଗୁଡ଼ିକ କ'ଣ ?
- ✓ ଏହାର ମୂଳକାରଣ ସମୂହ କ'ଣ ? ପରିସ୍ଥିତିକୁ ଅଧିକ ଖରାପ କରୁଥିବା ଘଟଣା ସମୂହ କ'ଣ ? (ପରିସ୍ଥିତି ଉତ୍ପତ୍ତିକାରୀ ଘଟଣା ଗୁଡ଼ିକ କ'ଣ )
- ✓ ମୂଳ ସମସ୍ୟା କ'ଣ ?
- ✓ ଆମ ଦଳ ନିମନ୍ତେ କେଉଁ ମୁଖ୍ୟ ସମସ୍ୟା ଗୁରୁତ୍ୱପୂର୍ଣ୍ଣ ଅଟେ ?

କଳହ ବୃକ୍ଷ ମୁଖ୍ୟ ସମସ୍ୟା ଚିହ୍ନଟ କରିବା ନିମନ୍ତେ ସୂତ୍ର କରିଥାଏ ଏବଂ ଏହା ତିନିଭାଗରେ ବିଭକ୍ତ କରିବା ନିମନ୍ତେ ସହାୟକ ହୁଏ ।

୧. ମୂଳ ସମସ୍ୟା
୨. ମୁଖ୍ୟ ଓ ଆସନ୍ନ କାରଣ ସମୂହ
୩. ପ୍ରଭାବ ସମୂହ

**ଏହି ଉପକରଣ କିପରି ବ୍ୟବହାର କରିବେ:**

୧. ଏକ ବୃହତ କାଗଜ ଉପରେ ମୂଳ, ଓ ଶାଖାଗୁଡ଼ିକ ଥିବା ଏକ ବୃକ୍ଷର ଚିତ୍ର ଅଙ୍କନ କରନ୍ତୁ । ଗଣ୍ଠିକୁ ମୂଳ ସମସ୍ୟା (ସମୂହ) ରେ ନାମିତ କରନ୍ତୁ । ମୂଳକୁ ମୁଖ୍ୟ କାରଣ ସମୂହ (ସମସ୍ୟାର ମୂଳ କାରଣଗୁଡ଼ିକ) ରେ ଭାବରେ ଏବଂ ଶାଖାଗୁଡ଼ିକୁ ଏହାର ପ୍ରଭାବ (ଯାହା ଆମେ ଦେଖୁ ଭାବରେ) ।
୨. ବିଚାରକୁ ନିଆଯାଉଥିବା ବିଷୟରେ ଚିହ୍ନଟ କରନ୍ତୁ ଯଥା - ମୂଳ ସମସ୍ୟା ସମୂହ (ପ୍ରକୃତି ସମସ୍ୟା ଅନେକ ସମୟରେ ସ୍ୱଳ୍ପ ଦୃଶ୍ୟ) - ଏହାର ପ୍ରଭାବ ଗୁଡ଼ିକ ( ଯାହା ଆପଣ ଦେଖୁଛନ୍ତି) ସମସ୍ତ ସମସ୍ୟା ଏକ କାର୍ତ୍ତି ବା ପତ୍ରକରେ ଲେଖନ୍ତୁ ।



- ଯଦି ଏହା ମୂଳ ସମସ୍ୟା, କାର୍ତ୍ତିକ ଗଣ୍ଡିରେ ସ୍ଥାପନ କରନ୍ତୁ ।
- ଯଦି ଏହା ମୂଳ କାରଣ, କାର୍ତ୍ତିକ ମୂଳରେ ସ୍ଥାପନ କରନ୍ତୁ ।
- ଯଦି ଏହା ପ୍ରଭାବ, କାର୍ତ୍ତିକ ଶାଖା ଗୁଡ଼ିକରେ ସ୍ଥାପନ କରନ୍ତୁ ।

କାର୍ତ୍ତିକ ଗୁଡ଼ିକ ବୃକ୍ଷ ଉପରେ ସ୍ଥାପନ କରିବା ପରେ, କେଉଁଠାରେ ପ୍ରତ୍ୟେକ ସମସ୍ୟା ନିହିତ ଅଛି, ତାହା ଉପରେ ବିସ୍ତୃତ ଆଲୋଚନା କରାଯାଇପାରେ ।

୩. ବୃକ୍ଷ ଉପରେ ଥରେ ସମସ୍ତ କାର୍ତ୍ତିକ ସ୍ଥାପନ କଲା ପରେ, ବୃକ୍ଷ ମୂଳରେ ଥିବା ମୁଖ୍ୟ ସମସ୍ୟା ସମୂହ ଶାଖାଗୁଡ଼ିକରେ ଥିବା ପ୍ରଭାବ ସମୂହ ଯୋଡ଼ନ୍ତୁ । କେଉଁ ଘଟଣାବଳୀ ପରିସ୍ଥିତିକୁ ଅତି ଖରାପ କରିଅଛି? ସେହି କାରକ ଗୁଡ଼ିକ ପ୍ରାରମ୍ଭିକ ଘଟଣାବଳୀ, ଏହି ପ୍ରାରମ୍ଭିକ ଘଟଣାବଳୀ କାଗଜରେ ଏକ ପାର୍ଶ୍ୱରେ ଲେଖନ୍ତୁ । ଯେତେବେଳେ ଆପଣଙ୍କର ମଧ୍ୟକ୍ଷେପ ଯୋଜନା କରିବା ସମୟରେ ଏହାର କାରକ ଗୁଡ଼ିକ ଉପରୁ ଦୃଷ୍ଟିଦେବା ଆବଶ୍ୟକ ।
୪. ଅଂଶ ଗ୍ରହଣକାରୀଙ୍କୁ ନିଜର ସଂସ୍ଥାକୁ ଏକ ଜୀବନ୍ତ ଜୀବ ଭାବରେ ଦେଖାଇବା ନିମନ୍ତେ କୁହନ୍ତୁ (ଉଦାହରଣ ସ୍ୱରୂପ, ପକ୍ଷୀ, ପ୍ରଜାପତି, କୀଟ, କିମ୍ବା ଲତା) । ଏବଂ ବର୍ତ୍ତମାନର ସମସ୍ୟା ସହିତ ସାମଞ୍ଜସ୍ୟ ଥିବା ବୃକ୍ଷରେ ଅଂଶ ଉପରେ ତାହା ଉପସ୍ଥାପନ କରନ୍ତୁ । ସଂସ୍ଥାର କେନ୍ଦ୍ର ଦୃଷ୍ଟି ମୁଖ୍ୟତଃ ପ୍ରଭାବ (ଶାଖାଗୁଡ଼ିକ ଉପରେ) କାରଣ ସମୂହ ଉପରେ (ମୂଳଗୁଡ଼ିକ) ଅଥବା ମୁଖ୍ୟ ସମସ୍ୟା ଉପରେ (ଗଣ୍ଡି) ।



## ଭାଗ – ୩ କଳହ ସମ୍ବେଦନଶୀଳତା

### ଭାଗ – ୩ ର ଲକ୍ଷ୍ୟ:

- ➔ କଳହ ସମ୍ବେଦନଶୀଳତା ବ୍ୟାଖ୍ୟା କରିବା ଓ କାର୍ଯ୍ୟକ୍ରମ ପ୍ରସ୍ତୁତି ନିମନ୍ତେ, କିପରି କଳହ ସମ୍ବେଦନଶୀଳତାର ନିକଟରେ ପହଞ୍ଚିବ (ଶାନ୍ତିପ୍ରତିଷ୍ଠା, ସୁରକ୍ଷା, ନ୍ୟାୟ, ମାନବିକତା ଓ ଉନ୍ନତ କାର୍ଯ୍ୟ) ଏହି କାର୍ଯ୍ୟର ନକରାତ୍ମକ ପ୍ରଭାବ ହ୍ରାସକରିବାରେ ଓ ସକରାତ୍ମକ ପ୍ରଭାବ ବୃଦ୍ଧି କରିବାରେ ସହାୟକ ହୁଏ ।
- ➔ ସଙ୍ଗଠନ କାର୍ଯ୍ୟରେ କଳହ-ସମ୍ବେଦନଶୀଳତାର ପ୍ରୟୋଗ ପହଞ୍ଚିବା ନିମନ୍ତେ ସହାୟକ ହୁଏ ।
- ➔ କଳହ ବିଶ୍ଳେଷଣ ଉପକରଣ ବ୍ୟବହାର କରିବା ନିମନ୍ତେ ସହାୟକ ହେବ ।
- ➔ ମୁଖ୍ୟ ବିଚାରକ ବିଷୟ ସମୂହ, ଶାନ୍ତି ପ୍ରତିଷ୍ଠା ପ୍ରସ୍ତୁତି ସମୟରେ ବୋଧ ପାଇବା ନିମନ୍ତେ ଏବଂ ଉନ୍ନତନର ପଦକ୍ଷେପ ସମୂହ, ଯାହା ସମସ୍ୟା ସୃଷ୍ଟିକରୁଥିବା ଆଶିଂକ କିମ୍ବା ହିଂସା ସପକ୍ଷ କିମ୍ବା କ୍ଷତି କରିବା ହ୍ରାସ କରେ ।

### ଭାଗ ୩ ର ସାଧାରଣ ସମୀକ୍ଷା (୧ ଦିବସ)

ଅଧିବେଶନ	ଉପକରଣ	କାର୍ଯ୍ୟାବଳୀ
ଅଧିବେଶନ-୧ ୨୫ ମିନିଟ୍	ବିବରଣୀ ଫର୍ମ୍ ଓ କଲମ	ଭାଗ ୩ ର ପରିଚୟ
ଅଧିବେଶନ-୨ ୬୦ ମିନିଟ୍	ବିବରଣୀ ଫର୍ମ୍ ଓ କଲମ	କଳହ କମ୍ବେଦନଶୀଳତା କ'ଣ ? ⇒ ଉପସ୍ଥାପନା ଓ ସାମୁହିକ ଆଲୋଚନା
ଅଧିବେଶନ-୩ ୬୦ ମିନିଟ୍	ବିବରଣୀ ଫର୍ମ୍ ଓ କଲମ	କଳହ କମ୍ବେଦନଶୀଳତାର କାର୍ଯ୍ୟପ୍ରସ୍ତୁତର ଉଦାହରଣ ⇒ ପ୍ରଶିକ୍ଷକଙ୍କ ପରିଚୟ ଓ ସାମୁହିକ ଆଲୋଚନା
ଅଧିବେଶନ-୪ ୧୯୦ ମିନିଟ୍	ବିବରଣୀ ଫର୍ମ୍, କଲମ ଓ ଲିଖିତ ବ୍ଲବ୍ୟ -	କଳହ କମ୍ବେଦନଶୀଳତାର ଓ କାର୍ଯ୍ୟକ୍ରମର ପରିକଳ୍ପନା ⇒ ଅଭ୍ୟାସ - କାର୍ଯ୍ୟକ୍ରମର ପରିକଳ୍ପନା ନିମନ୍ତେ କଳହ ବୃକ୍ଷ ଉପରେ କାର୍ଯ୍ୟ କରିବା ।
ଅଧିବେଶନ-୫ ୬୦ ମିନିଟ୍	ବିବରଣୀ ଫର୍ମ୍, କଲମ ଓ ଲିଖିତ ବ୍ଲବ୍ୟ -	ଦଳ ଉପସ୍ଥାପନା ଓ ପ୍ରତିପୁଷ୍ଟି ⇒ ଅଭ୍ୟାସ - ଦଳଗତ ଆଲୋଚନା
ଅଧିବେଶନ-୬ ୧୫ ମିନିଟ୍	ଭାଗର ସମୀକ୍ଷା ଫର୍ମ୍	ଭାଗର ସମୀକ୍ଷା ଓ ପୁନରାବୃତ୍ତି



**ଅଧିବେଶନ- ୧: ଭାଗ ୩ ର ପରିଚୟ**

ସମୟ	ଉପକରଣ	ଉଦ୍ଦେଶ୍ୟ
୧୫ ମିନିଟ୍	ବିବରଣୀ ଫର୍ମ ଓ କଲମ	⇒ ଭାଗ ୨ ର ପୁନଃରାବୃତ୍ତି ⇒ ଭାଗ ୩ ର ପରିଚୟ

ଅଂଶଗ୍ରହଣକାରୀ ଦଳ ଦ୍ୱାରା ପୂର୍ବ ଭାଗରେ ଶିଖିଥିବା ବିଷୟର ଉପସ୍ଥାପନା ଓ ପରବର୍ତ୍ତୀ ଭାଗ ଉପରେ ଆଲୋଚନା:

**ଭାଗ ୨ର ସାଧାରଣ ସମୀକ୍ଷା (୧୫ ମିନିଟ୍):** - ଏହି ଭାଗରେ, ପ୍ରଥମେ ଆମେ କଳହ-ସମ୍ବେଦନଶୀଳତାର ଅର୍ଥକୁ ଆବିଷ୍କାର କରିବା ଓ ଏହା କାହିଁକି ଶାନ୍ତି ପ୍ରତିଷ୍ଠାରେ ଜରିୟାରେ ଉନ୍ନତ ଏବଂ ମାନବିକତାର ପଦକ୍ଷେପ ନିମନ୍ତେ ଗୁରୁତ୍ୱ ପୂର୍ଣ୍ଣ ହୋଇ ପାରିବ? ଭାଗ-୨ ରେ କଳହ ବୃକ୍ଷ ବିଶ୍ଳେଷଣ ହୋଇଥିବା ଉଦାହରଣ ବ୍ୟବହାର କରି ତାଲିମ ଦାତା ଏକ ଉଦାହରଣ ମାଧ୍ୟମରେ କଳହ ସମ୍ବେଦନଶୀଳତାକୁ ବୁଝାଏ । ଛୋଟ ଦଳ ପ୍ରସ୍ତୁତ କରି ତାଲିମର ଅଂଶଗ୍ରହଣକାରୀ ଗୋଟିଏ କାର୍ଯ୍ୟକ୍ରମରେ କଳହ ସମ୍ବେଦନଶୀଳତା ଦୃଷ୍ଟିପାତ କରିବେ । ସେମାନେ ସେମାନଙ୍କର ମନ୍ତବ୍ୟ ଗୁଡ଼ିକ କାର୍ଯ୍ୟଶାଳାରେ ଅନ୍ୟ ଅଂଶଗ୍ରହଣକାରୀଙ୍କ ନିକଟରେ ଉପସ୍ଥାପନା କରିବେ ।

**ଅଧିବେଶନ - ୨ କଳହ ସମ୍ବେଦନଶୀଳତା କ’ଣ ?**

ସମୟ	ଉପକରଣ	ଉଦ୍ଦେଶ୍ୟ
୨୦ ମିନିଟ୍	ବିବରଣୀ ଫର୍ମ ଓ କଲମ	⇒ କଳହ କମ୍ବେଦନଶୀଳତାର ଅର୍ଥ ଓ ଏହାର ଗୁରୁତ୍ୱ କ’ଣ ତାହା ଜାଣିବା ପାଇଁ ଆଲୋଚନା କରିବା

**ଉପସ୍ଥାପନା ଓ ସାମୂହିକ ଆଲୋଚନା - (୨୦ ମିନିଟ୍)**

କଳହ-ସମ୍ବେଦନଶୀଳତା ବିଷୟରେ ଅଂଶଗ୍ରହଣକାରୀମାନେ କ’ଣ ବୁଝନ୍ତି, ତାହା ପଚାରି ଆଲୋଚନା ଆରମ୍ଭ କରି ପାରିବେ । ଏହା ଉପରେ ଅଧିକ ସମୟ ନିୟୋଜିତ କରନ୍ତୁ ନାହିଁ କିମ୍ବା ଏହାର ସର୍ବଶେଷ ତଥ୍ୟ ମଧ୍ୟକୁ ଯାଆନ୍ତୁ ନାହିଁ । କଳହ ସେମାନଙ୍କର ଧାରଣା ଓ ଚିପଣୀ ତଥ୍ୟ ଫର୍ମ ଉପରେ ଲେଖନ୍ତୁ । ସେଗୁଡ଼ିକ ଅଧିବେଶନ ସମୟରେ ଉଚ୍ଚିତ କରନ୍ତୁ ।

**କଳହ ସମ୍ବେଦନଶୀଳ କହିଲେ ଆମେ କ’ଣ ବୁଝୁ ?**

କଳହ ସମ୍ବେଦନଶୀଳତାର ଦୃଷ୍ଟିକୋଣ (ପ୍ରବେଶଦ୍ୱାର) ଆପଣ ପରିଚାଳନା କରୁଥିବା କଳହ ବିଶ୍ଳେଷଣ ସହିତ ସଂଶ୍ଳିଷ୍ଟ ଅଟେ, (ଯଥା, ମୂଳ କଳହର କାରକ, ଚାଳକ, ଓ ଗତିଶୀଳ) ଯାହା କଳହ ଉତ୍ପତ୍ତିବାରେ ପ୍ରଭାବ ପକାଇଥାଏ ଏବଂ ଏହା ଶାନ୍ତି ଓ କଳହ ଉପରେ ସକରାତ୍ମକ ପ୍ରଭାବକୁ ବୃଦ୍ଧି କରିଥାଏ ।



## କାହିଁକି ଏକ କଳହ ସମ୍ପେଦନଶୀଳ ପ୍ରବେଶଦ୍ୱାର ଗୁରୁତ୍ୱପୂର୍ଣ୍ଣ ଅଟେ ?

- ✓ କାର୍ଯ୍ୟକ୍ରମ ପ୍ରସ୍ତୁତି ସମୟରେ, ହିଂସାକୁ ପ୍ରୋତ୍ସାହିତ କରେ ନାହିଁ ତାହା ନିଶ୍ଚିତ କରିବାରେ ଏହା ସହାୟକ ହୁଏ ।
- ✓ କଳହ ବିଶ୍ଳେଷଣ ଉପକରଣ ବ୍ୟବହାର କରିବା ଦ୍ୱାରା, ଆମେମାନେ ଯେଉଁ କଳହ ସମସ୍ୟା ଉପରେ କାର୍ଯ୍ୟ କରୁ ତାହା ବିଷୟରେ ଅଧିକ ଜାଣିପାରୁ ।
- ✓ କ୍ରୋଧ, ଘୃଣା, ଅବିଶ୍ୱାସ ଓ ଗୋଷ୍ଠୀ ସମୂହ ମଧ୍ୟରେ ଅଶାନ୍ତିର ବାତାବରଣ ଯାହା କଳହ ପରିସ୍ଥିତିକୁ ବ୍ୟାପକ କରେ, ଏହି ବାତାବରଣ ଉପରେ ପ୍ରତିଫଳିତ ଆତ୍ମମାନଙ୍କୁ ଆମ କାର୍ଯ୍ୟରେ ପ୍ରଭାବକୁ ଜାଣିବା ପାଇଁ ସାହାଯ୍ୟ କରେ ।
- ✓ ଏହା ମୂଖ୍ୟ ନିର୍ଣ୍ଣୟକର୍ତ୍ତା, ସ୍ଥାନୀୟ ବର୍ଗ, ଶକ୍ତି ବିନାଶକାରୀ (ଯେଉଁମାନେ ନିଜଲାଭ ନିମନ୍ତେ କଳହକୁ ଅଧିକ ଖରାପ କରିବା ନିମନ୍ତେ ଚେଷ୍ଟା କରନ୍ତି ) ଏବଂ ହିତାଧିକାରୀଙ୍କୁ ଚିହ୍ନଟ କରେ ।
- ✓ ଅଜ୍ଞାବିଧି ଓ ଦୀର୍ଘାବିଧିରେ ଏହା ସଠିକ୍ କାର୍ଯ୍ୟକ୍ରମ ସମ୍ପର୍କ ନିମନ୍ତେ ସହାୟକ ହୋଇଥାଏ । ଏହା ସାଧନ କେନ୍ଦ୍ର ଓ ହିତାଧିକାରୀ ମଧ୍ୟରେ ଥିବା ପରିଚାଳନା ଓ କଳହ ସମ୍ପର୍କ କ୍ରିୟାବିଧି ସହିତ ସଂଶ୍ଳିଷ୍ଟ ଅଟେ । ସାଧାରଣ ନାଗରୀକ ଓ ସୈନ୍ୟ ଅଭିନେତା ମଧ୍ୟରେ ଥିବା ସମ୍ପର୍କର ସହିତ ସଂଶ୍ଳିଷ୍ଟ ଅଟେ ।
- ✓ ତୁଳନାତ୍ମକ ଚିହ୍ନଟ କରିବା ଓ ପ୍ରତିପକ୍ଷମାନଙ୍କ ଉପରେ ଏକ ସେତୁ ଗଠନ କରିବା ଦ୍ୱାରା ଆମ କାର୍ଯ୍ୟକ୍ରମ ମାପିବା ଓ ହିଂସାକୁ ସମର୍ଥନ କରିବା କାରକକୁ ହ୍ରାସ କରେ ।
- ✓ କଳହ ବିଷୟରେ ଅଧିକ ଚିନ୍ତାକରିବା ଦ୍ୱାରା ଆମେ ଉତ୍ତମ ଭାବରେ ହିତାଧିକାରୀମାନଙ୍କୁ ଏବଂ ଆମ ନିଜ କର୍ମକର୍ତ୍ତାମାନଙ୍କୁ ସୁରକ୍ଷା ଦେବାରେ ନିଶ୍ଚିତତା ଦେଇପାରେ ।
- ✓ ଏହା ପାରଦର୍ଶିତା, ଉତ୍ତମଦାୟୀତା, ଏବଂ ସମାବେଶୀ ପ୍ରକ୍ରିୟା ପ୍ରୋତ୍ସାହିତ ଓ ପ୍ରୋତ୍ସାହିତ କରେ ।
- ✓ କଳହ ସମ୍ପେଦନଶୀଳର ଦୃଷ୍ଟିକୋଣ ଦ୍ୱାରା ଏକ ଉତ୍ତମ ଚିନ୍ତା ଆପଣଙ୍କ ଅନୁଷ୍ଠାନର ପଦମର୍ଯ୍ୟଦାକୁ ବୃଦ୍ଧି କରେ ।

ଆପଣମାନେ ଅଂଶଗ୍ରହଣକାରୀମାନଙ୍କ ସହିତ, ଅନୁଷ୍ଠାନର କଳହ ପ୍ରସଙ୍ଗ ଉପରେ ପ୍ରଭାବ ପକାଉଥିବା ଏକ କାର୍ଯ୍ୟକ୍ରମର ରଙ୍ଗାବଳୀ ଉପରେ ଆଲୋଚନା କରିପାରିବେ ।

**କ୍ଷତି କରେ, କ୍ଷତି କରେ ନାହିଁ, କିଛି ଉତ୍ତମ କାର୍ଯ୍ୟକରେ:** ଯଦି ଏକ କାର୍ଯ୍ୟକ୍ରମର ଫଳାଫଳ କ୍ଷତି କରେ କିମ୍ବା ପରିସ୍ଥିତିକୁ ଅଧିକ ଖରାପ କରେ, ତାହାହେଲେ ଅନୁଷ୍ଠାନ, କଳହ ସମ୍ପେଦନଶୀଳ ଦୃଷ୍ଟିକୋଣ ବ୍ୟବହାର କରିନାହିଁ । ଏହା ରାଜନୈତିକ ବିଷୟରେ କାହିଁକି ହୋଇପାରେ ଏବଂ ନିହିତ ସ୍ୱାର୍ଥ (ଗୁପ୍ତକାରଣ), ହିତାଧିକାର ଶକ୍ତିପୂର୍ଣ୍ଣ ଉପରେ ଏକ ଅପଦାନ କିମ୍ବା ପ୍ରାକୃତିକ ବିପର୍ଯ୍ୟୟ । ଆପଣଙ୍କୁ କ୍ଷତି ନ କରି କିମ୍ବା ପରିସ୍ଥିତିକୁ ଅଧିକ ଖରାପ ନକରାଇ, ଏକ କଳହ ସମ୍ପେଦନଶୀଳ ଦୃଷ୍ଟିକୋଣ କ୍ଷେତ୍ରରେ ଅନୁଷ୍ଠାନର ହସ୍ତକ୍ଷେପ ମଧ୍ୟସ୍ଥ ରୂପେ ପ୍ରଭାବ ଶାନ୍ତି ଓ କଳହର ବିଶ୍ଳେଷଣ ଦ୍ୱାରା ନିଶ୍ଚିତ କରିଥାଏ । ଯେତେବେଳେ ଆପଣଙ୍କର କାର୍ଯ୍ୟକ୍ରମ ଦ୍ୱାରା ଉତ୍ତମ ଉନ୍ନତ ସମ୍ପର୍କ ପ୍ରକଳ୍ପରେ ସକରାତ୍ମକ ଶାନ୍ତି ପ୍ରୟୋଗ ଦ୍ୱାରା ହେଉ ଏବଂ ଅଂଶଗ୍ରହଣ ଦ୍ୱାରା ଅଭ୍ୟନ୍ତରଣ ସମ୍ପର୍କ ଓ ଗୋଷ୍ଠୀ ସମୂହ ଗଠନ କରିବା, ଏବଂ ଭବିଷ୍ୟତ କଳହକୁ ଭାଙ୍ଗିବା ନିମନ୍ତେ ସହାୟକ ହେବା ଏକ ଉତ୍ତମ





ଫଳ ଅଟେ । ଏହି ସ୍ଥାନୀୟ କଳହରେ, ସଂଯୋଗକାରୀ ଓ ବିଭେଦକାରୀ ସମୂହ ପରିଭାଷା ଶବ୍ଦର ବ୍ୟାଖ୍ୟା କରିବା ଆବଶ୍ୟକ ଅଟେ ।

ସଂଯୋଗକାରୀ ସମୂହ ସେମାନେ ଅଟନ୍ତି, ଯେଉଁମାନେ କଳହ ସମୟରେ ମଧ୍ୟ ଦଳ ଗୁଡ଼ିକୁ ଏକାଠି ଯୋଡ଼ିଥା'ନ୍ତି । ଏହା ପରିବାର କିମ୍ବା କାର୍ଯ୍ୟସମ୍ପନ୍ନ ହୋଇପାରେ, ଉଦାହରଣ ସ୍ୱରୂପ; ବଜାରକୁ ଯିବାର ଆବଶ୍ୟକତା ଅଛି, ତେବେ ଗୋଷ୍ଠୀ ସମୂହ ଓ ଅନ୍ୟାନ୍ୟ ଲୋକ ଆପଣମାନଙ୍କୁ ସହଯୋଗ କିମ୍ବା ପ୍ରୋତ୍ସାହନ କରନ୍ତି । ବିଭେଦକାରୀ ସମୂହ ସେମାନେ ଅଟନ୍ତି, ଯେଉଁମାନେ ସମସ୍ୟା ସମୂହ କିମ୍ବା ଉତ୍ତେଜନା ସୃଷ୍ଟିକାରୀ ହୋଇପାରନ୍ତି, ଅଚଳ ହୋଇପାରନ୍ତି, ଦଳ ମଧ୍ୟରେ କଳହ ଓ ତାପାରେ ହିଂସା ସୃଷ୍ଟିକରିବାର ମୂଳକାରଣ ହୁଅନ୍ତି, ଉଭୟ ଆଭ୍ୟନ୍ତରୀଣ (ସ୍ଥାନୀୟ ରାଜନୀତି ଏବଂ ଜମିଦାର) ଏବଂ ବାହ୍ୟ (ଜାତୀୟ ରାଜନୀତି ଓ ବାହ୍ୟ ଶକ୍ତି) ସମସ୍ୟା ସମୂହ । ଆପଣ ଏହି ପ୍ରଶ୍ନ ପଚାରିବା ଆବଶ୍ୟକ; କିପରି ସଠିକ୍ ଭାବରେ ଲୋକଙ୍କ ମଧ୍ୟରେ ଦଳଭେଦ କରିପାରେ? ଏହା କାହିଁକି ଗୁରୁତ୍ୱପୂର୍ଣ୍ଣ? ମନେ ରଖନ୍ତୁ ସଂଯୋଗକାରୀ ଓ ବିଭେଦକାରୀ ନିର୍ଦ୍ଧାରିତ ସମୟ ମଧ୍ୟରେ ପରିବର୍ତ୍ତନ ହୁଅନ୍ତି । ଅତଏବ ସେମାନେ କଳହ ବିଶ୍ଳେଷଣ କରିବା ସମୟରେ ସବୁବେଳେ ଜାଣି ରଖିବା ଆବଶ୍ୟକ ।

**ଅଧିବେଶନ - ୩ କଳହ ସମ୍ପେଦନଶୀଳ କାର୍ଯ୍ୟ ପ୍ରସ୍ତୁତି**

ସମୟ	ଉପକରଣ	ଉଦ୍ଦେଶ୍ୟ
୬୦ ମିନିଟ୍	ବିବରଣୀ ଫର୍ମ୍ ଓ କଲମ	⇒ ଭାଗ-୨ ର ନିର୍ଦ୍ଦିଷ୍ଟ ଉଦାହରଣ ବ୍ୟବହାର କରି ବ୍ୟାଖ୍ୟା ଓ ଆଲୋଚନା କରିବା, ପ୍ରକଳ୍ପ ପରିକଳ୍ପନା ଚିନ୍ତା କରିବା ସମୟରେ କିପରି ଏକ କଳହ ସମ୍ପେଦନଶୀଳ ଦୃଷ୍ଟିକୋଣ ବ୍ୟବହୃତ କରାଯାଏ ।

**ପ୍ରଶିକ୍ଷକଙ୍କ ପରିଚୟ ଓ ସାମୂହିକ ଆଲୋଚନା (୬୦ ମିନିଟ୍):**

ଏକ ପ୍ରଶିକ୍ଷକ ଭାବରେ ଆପଣ ନିମ୍ନଲିଖିତ ବାକ୍ୟ ଦ୍ୱାରା ଆପଣଙ୍କ ପରିଚୟ ଦେଇ ପାରନ୍ତି (ଅବଶ୍ୟ ଭାଷା ଓ ଶବ୍ଦ ପ୍ରୟୋଗରେ ନିଜସ୍ୱ ଶୈଳି ପ୍ରୟୋଗ କରିବେ) ।

ଏକ ମୁଖ୍ୟ ସମସ୍ୟାକୁ ଚିହ୍ନଟ କରୁଥିବା କଳହ ବୃକ୍ଷର (ଭାଗ - ୨) ଉଦାହରଣ ବ୍ୟବହାର କରି, ଆମେମାନେ ଚିନ୍ତା କରିବା ଯେ, କଳହ ବୃକ୍ଷର ଯେକୌଣସି ସ୍ତରରେ କାର୍ଯ୍ୟ କରିବାବେଳେ ମୂଳ ସମସ୍ୟା ସମୂହ, ପ୍ରଭାବ ଗୁଡ଼ିକ, କାର୍ଯ୍ୟ ପ୍ରସ୍ତୁତି ଓ ପ୍ରକଳ୍ପ ପରିକଳ୍ପନା ସମ୍ପନ୍ନ ବିଷୟ ସମୂହକୁ କଳହ - ସମ୍ପେଦନଶୀଳ ଯବକାତ ଦ୍ୱାରା କାର୍ଯ୍ୟ କରିବା ନିମନ୍ତେ ଚିନ୍ତା କରିପାରିବା । ଜଳ ଜନୀତ କଳହ ଏବଂ ହିଂସା ରୋକିବା ଭଳି କଳହ ବୃକ୍ଷର ପ୍ରଭାବ ସ୍ତର ଉପରେ କାର୍ଯ୍ୟ କରିପାରିବା ସକରାତ୍ମକ ଶାନ୍ତି ପାଇଁ କାର୍ଯ୍ୟକରିବା ନିମନ୍ତେ ଏହା ଅତି ଗୁରୁତ୍ୱପୂର୍ଣ୍ଣ ଯେ, ଆମେମାନେ ପରିବର୍ତ୍ତୀତ ମୂଳକାରଣ ସମୂହକୁ କୌଣସି ଶକ୍ତି ଜରିଆରେ ହିଂସାର ସମ୍ଭାବନା ମାତ୍ରା ଅହିଂସାତ୍ମକ ହୋଇଥାଏ ।

ସାଧାରଣତଃ ! ସମସ୍ତ ସ୍ତରରେ ସମାନ ସମୟରେ କାର୍ଯ୍ୟ ପ୍ରାରମ୍ଭ କରିବା ସମ୍ଭବପର ନୁହେଁ । ଯଦି ଆମ୍ଭେମାନେ କଳହ ବୃକ୍ଷର ଉଦାହରଣକୁ ଲକ୍ଷ୍ୟକରୁ, ମୂଳକାରଣ ମଧ୍ୟରୁ ଗୋଟିଏ ଭାଗ ପରିବର୍ତ୍ତନ - ଆମ୍ଭଠାରୁ ନିଜକୁ ବ୍ୟାଖ୍ୟା କରିବାରେ ଅତି ବଡ଼ ଓ ଦୂରତାରେ ରହେ ।

ଆମ୍ଭେମାନେ ଚିନ୍ତାକରିବା ଆବଶ୍ୟକ, କେଉଁ ସମସ୍ୟା ସମୂହ ଦେଇ ଆମ୍ଭେମାନେ ପ୍ରତ୍ୟେକ ଭାବରେ କାର୍ଯ୍ୟକରି ପାରିବା ଏବଂ ଅନ୍ୟମାନଙ୍କ ସହିତ ଭାଗାଦାର ହୋଇ କେଉଁ ଉପରେ କାର୍ଯ୍ୟ କରିବା ଆବଶ୍ୟକ । ଏହାର ସାହାଯ୍ୟ ନିମନ୍ତେ, ଆମ୍ଭେମାନେ ଭାଗ- ୨ କଳହ ପ୍ରସଙ୍ଗ ମାନଚିତ୍ରରେ କରିଥିବା କାର୍ଯ୍ୟକୁ ପୁନର୍ବାର ଧ୍ୟାନ ଦେବା ଆବଶ୍ୟକ । ଅନ୍ୟ ହିତଧାରକ ଓ ଚିହ୍ନଟ କରିଥିବା କଳହ ସମସ୍ୟା ସମୂହର ପ୍ରକାର ସମ୍ପର୍କିତ ମାନଚିତ୍ରରେ ଯେଉଁ ସ୍ଥାନରେ ଆମ୍ଭେମାନେ ଅଙ୍କନ କରିପାରିବା ।

**ନିମ୍ନରେ ଥିବା ପ୍ରଶ୍ନଗୁଡ଼ିକୁ ଧ୍ୟାନ ଦିଅନ୍ତୁ ।**

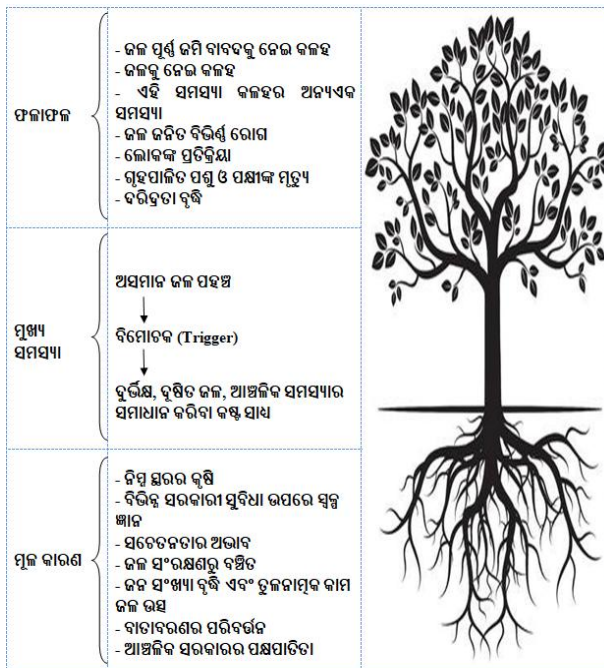
☞ ଆମ୍ଭେମାନେ କଳହ ସମସ୍ୟା ଉପରେ କାର୍ଯ୍ୟ କରିବା ସମୟରେ କାହା ସିହିତ ଆମ୍ଭମାନଙ୍କର ସମ୍ଭବ ରହିଛି ?

☞ କାହାକୁ ଆମ୍ଭେମାନେ ପ୍ରତ୍ୟକ୍ଷ ଭାବରେ ଏଥିରେ ନିୟୋଜିତ କରିପାରିବା ?

☞ କଳହରେ ସଂପୃକ୍ତ ଦଳଦ୍ୱାରା କିପରି ଆମ୍ଭେମାନେ ଗ୍ରହଣବୋଧ ହେବା ?

କଳହ-ସମ୍ବେଦନଶୀଳ କାର୍ଯ୍ୟକ୍ରମ ପରିକଳ୍ପନା ବିଷୟରେ ଚିନ୍ତା କରିବା ସମୟରେ ଏହି ଗୁରୁତ୍ୱ କାରକଗୁଡ଼ିକ ପ୍ରତି ଧ୍ୟାନ ଦେବା ଆବଶ୍ୟକ ।

ଦିଆଯାଇଥିବା କଳହ ବୃକ୍ଷକୁ ବ୍ୟବହାର କରି, ଆମ୍ଭେମାନେ ଜଳ ଜନିତ କଳହର ପ୍ରଭାବର ସ୍ତରକୁ



ଉଦାହରଣରେ ନେଉ । ଏକ କଳହର ସମ୍ବେଦନଶୀଳ କାର୍ଯ୍ୟ ପ୍ରସ୍ତୁତି ଦୃଷ୍ଟିକୋଣରୁ ଏହା ପ୍ରାଞ୍ଜଳ ଭାବରେ ଅନୁସନ୍ଧାନ କରିବା । (ଦଳର ନିକଟରେ ଆଲୋଚନା କରିବା) ମୂଖ୍ୟ ସମସ୍ୟା ଯୋଡ଼ିବାରେ ୨ ରୁ ୩ ମିନିଟ୍ ସମୟ ନିଅନ୍ତୁ । ଆପଣ ଯେଉଁ ପ୍ରଭାବ ଚୟନ କରିଛନ୍ତି (ଦଳ ଭିତରେ କଳହ), କେତେକ ପ୍ରାରମ୍ଭିକ କାରକ (ଦୁର୍ଭିକ୍ଷ, ଦୁଷ୍ଟିତ ଦଳ ଉତ୍ସ ସମୂହ) ଏବଂ ଏହା ମୂଳ କାରଣ ସମୂହ (ଜନସଂଖ୍ୟା, ଜଳବାୟୁ, ପରିବର୍ତ୍ତନ, କୃଷିର ଖରାପ କାର୍ଯ୍ୟ ପ୍ରଣାଳୀ, ଜତ୍ୟାଦି) ତାଲିମରେ ଅଂଶଗ୍ରହଣକାରୀକୁ ବୁଝାନ୍ତୁ ଯେପରି ଏକ ଉନ୍ନତ ସକଳ୍ପ ପଦକ୍ଷେପରେ ପ୍ରୟୋଗ ଦ୍ୱାରା ଏହି ସମସ୍ୟାର ସମାଧାନ କରିବା ନିମନ୍ତେ ଚିନ୍ତା କରାଯାଇପାରେ । ଉଦାହରଣ ସ୍ୱରୂପ ଯେଉଁମାନେ ଜଳ ନିକଟକୁ ଯିବା ନିମନ୍ତେ ପ୍ରତିରୋଧ କରନ୍ତି, ସେହି ଦଳର ସ୍ଥାନ

ମାନଙ୍କରେ ନଳକୂପ ଖୋଳିବା ନିମନ୍ତେ ପ୍ରସ୍ତାବ ଉପସ୍ଥାପନା କରିବା । ଏହି ପ୍ରକାରେ ସାଧାରଣ ସମସ୍ୟାର ସମାଧାନ କରିପାରିବା ଯାହା କଳହ ସମ୍ବେଦନ ଦୃଷ୍ଟି କୋଣରୁ ବିକଳ ଚିନ୍ତା କରିବା ସାହାଯ୍ୟ କରିବ ।

ଏହି ରଣନୀତି ଅବଲମ୍ବନ କରିବା ସମୟରେ ଏଥି ସହିତ ସଂଶ୍ଳିଷ୍ଟ ସମ୍ଭାବ୍ୟ ଆଶଙ୍କା ସମୂହ ଓ ଏହାର ପରବର୍ତ୍ତୀ କଳହ ସୃଷ୍ଟି କରିପାରେ କି ନାହିଁ ସେ ବିଷୟରେ ଚିନ୍ତାକରିବା ଆବଶ୍ୟକ ।

ଗୋଟିଏ ଆଶଙ୍କା ଏହା ଯେ, ନୂତନ କୂପ ଖନନ ଜଳସ୍ତରର ହିତ କାରକ ହୋଇପାରେ । ସମ୍ଭବତଃ ପୂର୍ବସ୍ଥିତ କୂପଗୁଡ଼ିକର ଜଳହ୍ରାସ ବୃଦ୍ଧି ପାଇପାରେ ଯାହା ପରବର୍ତ୍ତୀ ଉତ୍ତେଜନାର କାରଣ ହୋଇପାରେ । ଅନ୍ୟ ଆଶଙ୍କା ଏହା ହୋଇପାରେ ଯେ ଗୋଟିଏ ଦଳ (ଏକ ‘କ’) କୁ ସମର୍ଥନ କରି ନୂତନ ଦଳ ବିପକ୍ଷରେ କାର୍ଯ୍ୟ କରିବା ଦ୍ୱାରା (ଦଳ ‘ଖ’) କଳ୍ପନା କରିବେ ଯେ, ଆମେ ସେମାନଙ୍କୁ ଅଣଦେଖା କରୁଛୁ ଓ ଦଳ ‘ଖ’ର ଆବଶ୍ୟକତାକୁ ପ୍ରଥମେ ଗ୍ରହଣ କରିଥିବାରୁ ଏହା ତାଙ୍କ ପ୍ରତି ପକ୍ଷପାତ କରୁଛୁ । ଏହାଦ୍ୱାରା ଦଳ ‘ଖ’ ପ୍ରକଳ୍ପର ହାନି କରିବା ସହିତ ପରବର୍ତ୍ତୀ କଳହର ବୃଦ୍ଧି କରିପାରନ୍ତି ।

କଳହ-ସମ୍ବେଦନଶୀଳତାର ସନ୍ଧର୍ଭରେ ଏହି ସମସ୍ତ ଆଶଙ୍କାଗୁଡ଼ିକ ଦ୍ୱାରା ଆମ୍ଭେମାନେ ଚିନ୍ତା କରିପାରିବା ଯେ, କିପରି କଳହ ଗୁଡ଼ିକ ପ୍ରକଳ୍ପର ପରିକଳ୍ପନାରେ ପ୍ରଭାବ ପକାଇପାରେ ।

ଉଦାହରଣ ସ୍ୱରୂପ, ଯଦି ଆମ୍ଭେମାନଙ୍କର ଗୋଷ୍ଠୀର ଦୁଇ ଦଳର ନେତୃବର୍ଗ ସହିତ ସୁସମ୍ପର୍କ ରହିଛି ତାହାହେଲେ ପାରଦର୍ଶିତା ସହିତ ଓ ପରସ୍ପର ସମସ୍ୟା ବିଷୟରେ କ’ଣ ଅନୁଭବ କରନ୍ତି ତାହା ସ୍ଥିର କରିବା ନିମନ୍ତେ ଦଳ ଦ୍ୱୟ ସହିତ ଆଲୋଚନା କରି କାର୍ଯ୍ୟ ଆରମ୍ଭ କରିବା ଆବଶ୍ୟକ । ଅଧିକ ଦଳ ସହିତ ସେମାନଙ୍କର ସମସ୍ୟା ଯେପରି ସମାଧାନ ହେବ ଏଥିରେ ସେମାନେ ଏକମତ ଅଟନ୍ତି କି ? ଯଦି ସେମାନେ ସେଥିରେ ସମ୍ମତ, ତାହାହେଲେ ଆମ୍ଭେମାନେ ଜଣେ ଭୂଗର୍ଭ ଜଳଶାସ୍ତ୍ରୀଙ୍କୁ ସ୍ୱଚ୍ଛଜଳ ସମ୍ଭବପର ଏକ ସ୍ଥାନ ଚିହ୍ନଟ ନିମନ୍ତେ ନିର୍ଦ୍ଦେଶ ଦେବା, ଏବଂ ଏହି ଖନନ ଜଳସ୍ତର ଯେପରି ହ୍ରାସ ନପାଏ, ତାହା ପ୍ରତି ସଚେତନ ହେବା । ଭୂଗର୍ଭ ଜଳଶାସ୍ତ୍ରୀଙ୍କର ଚୟନ ଅତି ଗୁରୁତ୍ୱପୂର୍ଣ୍ଣ ଅଟେ ।

ଯଦି ଭୂଗର୍ଭ ଜଳଶାସ୍ତ୍ରୀମାନଙ୍କ ସର୍ବେକ୍ଷଣ ଏଠାରେ କୂପ ଖନନ କରିବା ସଠିକ୍ ଧାରଣା ନୁହେଁ ବୋଲି ବିବରଣ କରେ, ସେହି ପରିସ୍ଥିତିରେ କିପରି ଆମେ ଜଳର ବିକଳ ପତ୍ତା ଅବଲମ୍ବନ କରିବା ? ପରବର୍ତ୍ତୀ ଉତ୍ତେଜନା ସୃଷ୍ଟି ଯେପରି ନ ହୁଏ, ସେଥି ନିମନ୍ତେ କଳହ-ସମ୍ବେଦନଶୀଳ ଦୃଷ୍ଟିରେ ରଖି, ଦୁଇ ଦଳର ନେତୃବର୍ଗଙ୍କୁ ଏକାଠି କରନ୍ତୁ । ଭୂଗର୍ଭ ଜଳ ଉପରେ ଆଲୋଚନା ନିମନ୍ତେ ସମ୍ଭବତଃ ଏକ ସ୍ୱତନ୍ତ୍ର ପରାମର୍ଶଦାତାର ସହାୟ ଗ୍ରହଣ କରିବା ନିମନ୍ତେ ସେମାନଙ୍କ ମଧ୍ୟରେ ଏକ ରୁଚ୍ଛିର ମଧ୍ୟସ୍ଥତା ସ୍ଥାପନ କରନ୍ତୁ । ଯଦି ସେହି ସ୍ୱତନ୍ତ୍ର ଭୂଗର୍ଭ ଜଳଶାସ୍ତ୍ରୀଙ୍କ ସର୍ବେକ୍ଷଣ ପ୍ରସ୍ତାବିତ କରେ ଯେ କୂପ ଖନନ ଏକ ସଠିକ୍ ଚିନ୍ତା ନୁହେଁ, ତେବେ ପରବର୍ତ୍ତୀ ମଧ୍ୟସ୍ଥତା ଗୋଷ୍ଠୀ ସମ୍ଭବତଃ ପୂର୍ବସ୍ଥିତ ଜଳ ସ୍ତର ବୃଦ୍ଧିର ଉପାୟ ଖୋଜିବା ନିମନ୍ତେ ଆଲୋଚନା କରନ୍ତୁ ।

କଳହ-ସମ୍ବେଦନଶୀଳ ଦୃଷ୍ଟିକୋଣର ମୁଖ୍ୟ ପ୍ରସଙ୍ଗଗୁଡ଼ିକ ଚିହ୍ନିତ କରାଯାଇପାରେ । କଳହ-ସମ୍ବେଦନଶୀଳ ହେବା ନିମନ୍ତେ ଆମ୍ଭେମାନେ ରଣନୀତିର ଶ୍ରେଣୀ ଗୁଡ଼ିକ ମିଳିତ କରିବା ଆବଶ୍ୟକ ହୋଇପାରେ । ଜଳ କଳହ ପ୍ରକଳ୍ପ ବ୍ୟାଖ୍ୟାନରେ, ଉଭୟ ଉନ୍ନୟନ ଓ କଥୋପକଥନ (ମଧ୍ୟସ୍ଥତା) ର ବାହ୍ୟ ମଧ୍ୟସ୍ଥ ପାରଦର୍ଶୀ ହେବା ଓ ଉତ୍ସାହଜନକ ଅଂଶଗ୍ରହଣ କରିବା ଅତି ଗୁରୁତ୍ୱପୂର୍ଣ୍ଣ ଅଟେ ।



ଏକ କଳହ ବିଶ୍ଳେଷଣରେ, ଆମେ କ'ଣ କରିପାରିବା ଓ କେଉଁ ବିଷୟକୁ ଗ୍ରହଣ କରିବା ଆବଶ୍ୟକ, ସେ ବିଷୟରେ ଚିନ୍ତା କରିବା ନିମନ୍ତେ ସହାୟକ ହେବ । ମଧ୍ୟସ୍ଥ ରଣନୀତି ଚିନ୍ତା କରିବା, ସମାଧାନରେ କଖଣ ତ୍ରିଭୁଜ ବିଶ୍ଳେଷଣ ବ୍ୟବହାର ପରିସ୍ଥିତିକୁ ଉଭୟ ଜଳର ଦୃଷ୍ଟିକୋଣରୁ ଦୃଷ୍ଟିପାତ କରିବା ନିମନ୍ତେ ଆବଶ୍ୟକ ମଧ୍ୟ ହେବ ।

**ଅଧିବେଶନ - ୪ କଳହ ସମ୍ବେଦନଶୀଳତାର ଓ କାର୍ଯ୍ୟକ୍ରମର ପରିକଳ୍ପନା**

ସମୟ	ଉପକରଣ	ଉଦ୍ଦେଶ୍ୟ
୧୯୦ ମିନିଟ୍	ବିବରଣୀ ଫର୍ମ୍, କଲମ ଓ ବିବରଣ ପତ୍ର ୬	⇒ କାର୍ଯ୍ୟକ୍ରମ କିମ୍ବା ପ୍ରକଳ୍ପ ପରିକଳ୍ପନା ସମୟରେ ଏକ କଳହ ସମ୍ବେଦନଶୀଳ ବ୍ୟବହାରର ଅଭ୍ୟାସ ।

**ଅଭ୍ୟାସ - କାର୍ଯ୍ୟକ୍ରମ ପରିକଳ୍ପନା ନିମନ୍ତେ କଳହ-ବୃକ୍ଷ ଉପରେ କାର୍ଯ୍ୟ କରିବ (୧୯୦ ମିନିଟ୍):**

ଭାଗ ୨ ର କଳହ ବୃକ୍ଷ ବିଶ୍ଳେଷଣରେ ତାଲିମର ଅଂଶାଦାରମାନଙ୍କୁ ଗୋଟିଏ ଦଳରେ ରଖିବା ।

ଭାଗ ୨ ରୁ ଆସିଥିବା କଳହ ବୃକ୍ଷର ଏକ ପ୍ରଭାବ ଚୟନ କରିବା ନିମନ୍ତେ ସେମାନଙ୍କୁ ନିମନ୍ତ୍ରଣ କରନ୍ତୁ । ଅଧିବେଶନ ୩ ର କାର୍ଯ୍ୟକ୍ରମର ଉଦାହରଣର ଆଲୋଚନା ଅନୁଯାୟୀ କଳହ-ସମ୍ବେଦନଶୀଳ ଖନନ ଦ୍ୱାରା ଏଥି ନିମନ୍ତେ ଏକ ପ୍ରକଳ୍ପ ପରିକଳ୍ପନା କରିବା ନିମନ୍ତେ ଚିନ୍ତା କରିବା ପାଇଁ ସେମାନଙ୍କୁ କୁହନ୍ତୁ ।

ଯଦି ସମୟ ରହିଛି, ସେମାନଙ୍କର କଳହ-ବୃକ୍ଷର ଅନ୍ୟସ୍ତରରୁ କାରକ ଗୁଡ଼ିକ ନେଇପାରିବେ ଏବଂ ସେହି ପ୍ରକ୍ରିୟା ପୁନରାବୃତ୍ତି କରିପାରିବେ । ଅଂଶାଦାରମାନେ ବିବରଣ ପତ୍ର ୬ ଦିଅନ୍ତୁ । ତାହା ସମ୍ବେଦନଶୀଳ ଉନ୍ମୁଳନ ଓ ସହାୟକ କ୍ଷେତ୍ରଗୁଡ଼ିକର କାର୍ଯ୍ୟ ପ୍ରସ୍ତୁତି ଦୃଷ୍ଟିକୋଣ ଗୁଡ଼ିକର ଉଦାହରଣ ଗୁଡ଼ିକ ଅଟେ ।

**ଅଧିବେଶନ - ୫ ଦଳ ପ୍ରଦର୍ଶନ ସମୂହ ଓ ପ୍ରତିପୁଷ୍ଟି**

ସମୟ	ଉପକରଣ	ଉଦ୍ଦେଶ୍ୟ
୭୦ ମିନିଟ୍	ବିବରଣୀ ଫର୍ମ୍ ଓ କଲମ	⇒ ଏକ କାର୍ଯ୍ୟକ୍ରମ ଓ ପ୍ରକଳ୍ପ ପ୍ରଭୃତି ସମାଧିରେ ଏକ କଳହ-ସମ୍ବେଦନଶୀଳ ଦୃଷ୍ଟିକୋଣ ବ୍ୟବହାର ଅଭ୍ୟାସ

ଅଭ୍ୟାସ - ଦଳଗତ ପ୍ରଦର୍ଶନ (୭୦ ମିନିଟ୍) ପ୍ରତ୍ୟେକ କ୍ଷୁଦ୍ରଜଳ ମାନଙ୍କ ନିମନ୍ତେ ସେମାନଙ୍କର ପ୍ରଦର୍ଶନ ଓ ଆଲୋଚନା ପାଇଁ ୧୫ ମିନିଟ୍ ସମୟ ରହିଛି ।

**ଅଧିବେଶନ - ୬ ସମାପନ ଓ ଭାଗ ମୂଲ୍ୟାୟନ**

ସମୟ	ଉପକରଣ	ଉଦ୍ଦେଶ୍ୟ
୧୫ ମିନିଟ୍	ଭାଗ ମୂଲ୍ୟାୟନ ଫର୍ମ୍	⇒ କଳହ - ସମ୍ବେଦନଶୀଳର ଗୁରୁତ୍ୱକୁ ପ୍ରଚଳିତ କରିବା କାର୍ଯ୍ୟ ପ୍ରସ୍ତୁତି ନିମନ୍ତେ କଳହ-ସମ୍ବେଦନଶୀଳ ଦୃଷ୍ଟିକୋଣ ।



**ଭାଗ - ୩ ପୁନରାଲୋଚନା ଭାଗ ୪ ଆଡକୁ ଦୃଷ୍ଟିଆକର୍ଷଣ କରିବା (୫ ମିନିଟ୍):**

ବିବରଣ ଫର୍ଦ୍ ଗୁଡ଼ିକୁ ଲକ୍ଷ୍ୟକରି ଆପଣ କୋଠରୀର ମୂଲ୍ୟାୟନ ଚଳାନ୍ତୁ । ଅଂଶୀଦାରମାନଙ୍କୁ ସେମାନଙ୍କର ସମ୍ପୂର୍ଣ୍ଣ ଉଦ୍ଦେଶ୍ୟଗୁଡ଼ିକ ଭାଗର ଉଦ୍ଦେଶ୍ୟ ସମୂହ, ଅନୁବନ୍ଧ ଶିକ୍ଷା ବିଶ୍ଳେଷଣ ଉପକରଣର ବ୍ୟବହାର ଓ କିପରି ଏକ ସମ୍ପୂର୍ଣ୍ଣ ବିଶ୍ଳେଷଣ ନିମନ୍ତେ ଅଂଶଗ୍ରହଣ କରିଛନ୍ତି । ପରବର୍ତ୍ତୀ ଭାଗର କେଉଁ ବିଷୟ ଆଲୋଚନା କରାଯିବ ବ୍ୟାଖ୍ୟା କରନ୍ତୁ ।

**ସମାପନ (୫ ମିନିଟ୍):** ଅଂଶଗ୍ରହଣକାରୀମାନଙ୍କୁ ପଚାରନ୍ତୁ ଯଦି ସେମାନଙ୍କର ଅତିରିକ୍ତ ପ୍ରଶ୍ନସମୂହ ରହିଛି କି ? ଅବା ସେମାନେ ଭାଗ ଦ୍ୱାରା ଶିଖିଥିବା ବିଷୟରେ ପରିତୃପ୍ତ ଅଟନ୍ତି କି ?

**ଲିଖିତ ଭାଗ ମୂଲ୍ୟାଙ୍କନ (୫ ମିନିଟ୍):** ଭାଗ ମୂଲ୍ୟାଙ୍କନ ଫର୍ମ ହସ୍ତାନ୍ତର କରନ୍ତୁ ଏବଂ ସେମାନଙ୍କୁ କୁହନ୍ତୁ ଯେପରି ସେମାନେ ତାହା ପୂରଣ କରିପାରିବେ ।

**ବିବରଣ ପତ୍ର ୬ - କାର୍ଯ୍ୟ ପ୍ରସ୍ତୁତିରେ କଳହ-ସମ୍ବେଦନଶୀଳ ଦୃଷ୍ଟିକୋଣ ଗୁଡ଼ିକର ଉଦାହରଣ ସମୂହ**

**ଉଦାହରଣ - ୧ ବ୍ୟକ୍ତିଙ୍କ ଲିଙ୍ଗ ହେତୁକ ସଞ୍ଜା:**

ଲିଙ୍ଗ ହେତୁକ ସଞ୍ଜାର ଦୃଷ୍ଟିକୋଣ କାର୍ଯ୍ୟକୁ ଏକାନ୍ତ ଏକ ଗୁରୁତ୍ୱପୂର୍ଣ୍ଣ ବିଷୟ ଅଟେ । ଗୁରୁତ୍ୱପୂର୍ଣ୍ଣ ବିଚାର ଗୁଡ଼ିକ ଯାହା ଲିଙ୍ଗ ଏବଂ କଳହ-ସମ୍ବେଦନଶୀଳତା ସମସ୍ୟାକୁ ଯୋଡ଼େ, ଯାହା ସୁରକ୍ଷା, ପ୍ରସିଦ୍ଧି ଓ ସଂସ୍କୃତିକ ଗତିଶୀଳତା ଏବଂ ସହାୟକ କାର୍ଯ୍ୟକାରୀ ଏବଂ ଗୋଷ୍ଠୀ ଯାହା ସହିତ ସେମାନେ କାର୍ଯ୍ୟ କରୁଛନ୍ତି ।

**କଳହ - ସମ୍ବେଦନଶୀଳ ସମସ୍ୟା ସମୂହ:**

୧. କଳହ ପରିସ୍ଥିତି ଗୁଡ଼ିକରେ ନିର୍ଦ୍ଦିଷ୍ଟ ଭାବରେ ମହିଳାମାନେ ଅସୁରକ୍ଷିତ ଅଟନ୍ତି । ଦାସତ୍ୱ ନିମନ୍ତେ ଅନୁକୂଳ ଅପହରଣ, ବିକ୍ରୟ ଏବଂ ସୈନ୍ୟ ଶ୍ରେଣୀର ଆବଶ୍ୟକତା ନିମନ୍ତେ, ଯୈନ ନିର୍ଯ୍ୟାତନା ଏବଂ ମହିଳାଙ୍କୁ ବଳକାର ଏବଂ ଏହି ସନ୍ଦର୍ଭରେ ପିଲାମାନେ ଶିକାର ମଧ୍ୟରେ ରହନ୍ତି । ପିତୃତାମାନଙ୍କ ଉପରେ ଏହି ବାଧାଜନକ ପ୍ରଭାବ ବ୍ୟତୀତ, ଏହି ପ୍ରକାର କାର୍ଯ୍ୟଗୁଡ଼ିକର ପ୍ରସାର ପ୍ରଭାବିତ ଗୋଷ୍ଠି ଗୁଡ଼ିକର ମଧ୍ୟ ସମ୍ବେଦ ସୃଷ୍ଟି କରିବା ଦ୍ୱାରା ଭୟ, ଘୃଣା ଏବଂ ପ୍ରତିଶୋଧର ବିଚାର ବ୍ୟାପକ ସାମାଜିକ ପ୍ରଭାବିତ କରେ । ଏହା ଗୋଷ୍ଠୀ ଗୁଡ଼ିକର ସମ୍ପର୍କ ମଧ୍ୟରେ କଳହ ରୂପ ପୁରୁଷକୁମ୍ଭେ ରହିପାରେ ।
୨. ଯୈନ ନିର୍ଯ୍ୟାତନା, ବଳପୂର୍ବକ ଦେହ ବ୍ୟବସାୟ ର ପ୍ରସାର ସହାୟକ କର୍ମୀ ଏବଂ ଶାନ୍ତି ମାପକ କଳହ । ବିପତ୍ତି ପ୍ରଭାବିତ ଗୋଷ୍ଠୀର ଅସୁରକ୍ଷିତ ମହିଳା ଓ ପିଲାମାନଙ୍କ ନିମନ୍ତେ ସଂଶ୍ଳିଷ୍ଟ ଥିବା ଅନେକ ପ୍ରସଙ୍ଗରେ ପ୍ରଲେଖିତ । ଏହି ଅପରାଧ ଓ ଅବୈଧତାର ଘଟଣାବଳୀ, ସହାୟକ କର୍ମୀ ଏବଂ ପ୍ରଭାବିତ ଗୋଷ୍ଠୀ ମଧ୍ୟରେ ସମ୍ବନ୍ଧ ବିଶ୍ୱାସ ନଷ୍ଟକରେ ଓ ଉତ୍ତେଜନା ସୃଷ୍ଟିକରେ ।



୩. ଅନେକ ସମାଜରେ ପୁରୁଷ ଓ ସ୍ତ୍ରୀ ମାନଙ୍କ ଭୂମିକା ନିର୍ବାହ ନିମନ୍ତେ, ସଂସ୍କୃତିକ ଓ ଧାର୍ମିକ ମାନଦର୍ଶୀ ଗୁଡ଼ିକ ଅନୁମୋଦନ ପୂର୍ବକ ଲାଗୁକରାଯାଇଛି । କିପରି ସେମାନେ ପରସ୍ପରଠାରୁ ଭିନ୍ନ ଏବଂ ସେମାନଙ୍କ ମଧ୍ୟରେ କିପରି କଥାବାର୍ତ୍ତା କରିବେ । ଏହା ଆନ୍ତର୍ଜାତୀୟ ଜରୁରୀକାଳୀନ ସହାୟକ କର୍ମୀର ସାମାଜିକ ଅନୁଶାସନ ଠାରୁ ସମ୍ପୂର୍ଣ୍ଣ ଭିନ୍ନ ହୋଇପାରେ । ଯେତେବେଳେ ଜଣେ କର୍ମୀ ଅବେଧାନ କିମ୍ବା ଉଦ୍ଦେଶ୍ୟ ମୂଳକ ଭାବେ ସମାଜର ପୋଷିତା ମାନଦଣ୍ଡ ଭଙ୍ଗ କରନ୍ତି ସେହି ସାମୟରେ ପ୍ରତ୍ୟାବିତ ଗୋଷ୍ଠୀମାନଙ୍କ ମଧ୍ୟରେ ସମ୍ପର୍କ ହ୍ରାସ କରେ ସମସ୍ତ ସମାଜ ସେବକ ପ୍ରତି । ଏହା ଜୁରାରି କାଳୀନ ପ୍ରସ୍ତୁତି ଉପରେ ପ୍ରଭାବ ପକାଇପାରେ ।
୪. ଓଡ଼ିଶାର ଗଜପତି ଜିଲ୍ଲା ଅଞ୍ଚଳରେ, ଲିଙ୍ଗଭିତ୍ତିକ କଳହ ଗୁଡ଼ିକ ରହିଅଛି । ଯଥା - ଘରୋଇ ହିଂସା ପରିଚୟଭିତ୍ତିକ କଳହ - ଜାତିଗତ, ଅର୍ଗଗତ, ବିଂଶଗ. ଛାଷା, ଇତ୍ୟାଦି, ଏବଂ ସମ୍ବଲଗତ କଳହ - ଜଳ, ଜମି, ଜଙ୍ଗଲ ଏବଂ ସାଧାରଣ ପହଞ୍ଚ ।
୫. ଓଡ଼ିଶାର ଗଜପତି ଜିଲ୍ଲା ଅଞ୍ଚଳରେ କେତେକ ଗୋଷ୍ଠୀ ମହିଳା ଶିକ୍ଷା ବିରୋଧୁ ରହିଥିଲେ ଏବଂ ଝିଅମାନଙ୍କୁ ଯିବା ବିଦ୍ୟାଳୟ ଯିବା ନିମନ୍ତେ ପ୍ରତିବନ୍ଧକ ସୃଷ୍ଟି କରୁଥିଲେ ।

**ଉଦାହରଣ - ୨ ଜଳ ସଫେଇ ବ୍ୟବସ୍ଥା ଓ ସ୍ୱାସ୍ଥ୍ୟ ପ୍ରୋତ୍ସାହନରେ କଳହ-ସମ୍ବେଦନଶୀଳତା:**

ଜଳ, ସଫେଇ, ବ୍ୟବସ୍ଥା ଓ ସ୍ୱାସ୍ଥ୍ୟ ପ୍ରାପ୍ତି ପାଇଁ ସମସ୍ତ ଲୋକଙ୍କର ଯଥେଷ୍ଟ ପରିମାଣରେ ସୁରକ୍ଷିତ ସମ ପହଞ୍ଚ ରହିଛି । ପାନିୟ ନିମନ୍ତେ, ବ୍ୟକ୍ତିଗତ ଓ ଘରୋଇ ସଫେଇ ବ୍ୟବସ୍ଥା ପାଇଁ ଜଳ ମନୁଷ୍ୟର ଏକ ମୌଳିକ ଆବଶ୍ୟକତା ଅଟେ । ଯାହା ଜୀବନ ଧାରଣ ସ୍ୱାସ୍ଥ୍ୟ ଏବଂ ମାନବଗାରିମା ନିମନ୍ତେ ଆତ୍ୟାବଶ୍ୟକ । ଏହି କ୍ଷେତ୍ରରେ ସମ୍ପର୍କିତ ଜରୁରୀ କାଳୀନ ସହାୟତା କାର୍ଯ୍ୟକ୍ରମ ଜଳ ଯୋଗାଣ ବ୍ୟବସ୍ଥା, ଏବଂ ଏହା ସମ୍ପର୍କିତ ବସ୍ତୁସମୂହ, ପାନୀୟ ଉପଯୋଗୀ ଜଳର ନିର୍ଦ୍ଦିଷ୍ଟତା ନିମନ୍ତେ ଜଳ ବିଶୁଦ୍ଧ କରଣ ବ୍ୟବସ୍ଥା ପୌରଚାଳୟ ବ୍ୟବସ୍ଥା, ମଳତ୍ୟାଗ ବ୍ୟବସ୍ଥା, ରୋଗାଣୁବାହକ ନିୟନ୍ତ୍ରଣ ବ୍ୟବସ୍ଥା, ପର୍ଯ୍ୟାବରଣ ଅପଶିଷ୍ଟ ନିୟନ୍ତ୍ରଣ ବ୍ୟବସ୍ଥା ଓ ଜଳବିକାଶ ବ୍ୟବସ୍ଥା ।

**କଳହ-ସମ୍ବେଦନଶୀଳ ସମସ୍ୟା ସମୂହ -**

- (୧) ଯେତେବେଳେ ଲୋକମାନେ ମୌଳିକ ଆବଶ୍ୟକତା ନିମନ୍ତେ ପ୍ରତିକୂଳତା ର ସମ୍ମୁଖୀନ ହୁଅନ୍ତି, ସେହି ସମୟରେ ହିଂସାମୂଳକ କଳହର ଆଶଙ୍କା ଅତ୍ୟାଧିକ ଥାଏ । ଯଥା ନିଅଣ୍ଟ ଜଳ ଯୋଗାଣର ବ୍ୟବସ୍ଥା କିମ୍ବା ଜଳର ସୀମିତ ପହଞ୍ଚ ।
- (୨) ପ୍ରଥମ ୩୦ ଦିନ ଜରୁରୀକାଳୀନ ପ୍ରତିକ୍ରିୟା ସମୟରେ, ଶୈତାଳୟ ଓ ଜଳଯୋଗାଣର ସମ୍ପୂର୍ଣ୍ଣ ସଂଖ୍ୟାର ଆବଶ୍ୟକତା ପୂର୍ବ ସୂଚିତ କରିବା ସବୁବେଳେ ସମ୍ଭବପର ନୁହେଁ । କାରଣ ଅନେକ ସମୟରେ ପ୍ରତ୍ୟାବିତ ଲୋକମାନଙ୍କର ସଂଖ୍ୟା ବୃଦ୍ଧି ଓ ହ୍ରାସ ହୋଇଥାଏ । ପ୍ରାଥମିକ ସ୍ତରର ଜରୁରୀ ସମୂହ ଅର୍ଥାତ୍ ଜଳଯୋଗାଣ ଏବଂ ସଫେଇବ୍ୟବସ୍ଥା ଲୋକ ସଂଖ୍ୟା ବୃଦ୍ଧି ଅନୁଯାୟୀ ଦ୍ରୁତଭାବରେ ବୋଝ ସଦୃଶ ହେବ ।

- (୩) ସସ୍ତୁତି ଓ ଧର୍ମ ପରମ୍ପରାରେ ଜଳ ସ୍ୱଚ୍ଛତା ଏକ ଗୁରୁତ୍ୱପୂର୍ଣ୍ଣ ଭୂମିକା ନିର୍ବାହ କରେ । ଅନେକ ସମାଜରେ, ଜଳର ବ୍ୟବହାର, କେତେକ ଜଳ ଉତ୍ସର ପହଞ୍ଚ ଓ ଶୈତାଳୟ ବ୍ୟବସ୍ଥା, ଶ୍ରେଣୀ ଲିଙ୍ଗ, ଜାତି ଓ ସଂଜାତି ବିଷୟକ ରେଖା ଉପରେ ଅଧିକ ବିଭେଦ ସୃଷ୍ଟି କରିପାରେ । ଜରୁରୀ କାଳୀନ ପରିସ୍ଥିତିରେ ବିଭିନ୍ନ ପୃଷ୍ଠଭୂମିରୁ ଆସିଥିବା ଲୋକମାନେ ସେହି ଗୋଟିଏ ଜଳ ଉତ୍ସ ଓ ଶୈତାଳୟ ଅନେକ ସମୟରେ ବ୍ୟବହାର କରିବାକୁ ପଡିଥାଏ । ଯେତେବେଳେ ଏପରି ବ୍ୟବହାରିକ ବ୍ୟବସ୍ଥା ଉତ୍ସନ୍ନ ହୁଏ, ସେହି ସୁବିଧାଗୁଡ଼ିକ ସମାଜର ଗ୍ରହଣୀୟ ମାନଦଣ୍ଡରେ ବିରୋଧ ଜନ୍ମାଏ, ଏବଂ କଳହ ଉତ୍ତେଜନା ଓ ଶକ୍ତି ବୃଦ୍ଧି ପାଇଥାଏ ।
- (୪) ଅନେକ ସମାଜର ଶୈତାଳୟ ପରିଷ୍କାର ସୁବିଧା ଗୁଡ଼ିକ ଓ ପର୍ଯ୍ୟାବରଣ ଅପରିଷ୍କ କାର୍ଯ୍ୟଗୁଡ଼ିକ ନିର୍ଦ୍ଦିଷ୍ଟ ଶ୍ରେଣୀ ବା ଜାତିକୁ ସମର୍ପଣ କରାଯାଇଥାଏ । ଜରୁରୀ କାଳୀନ ପ୍ରସଙ୍ଗରେ, ଏହି କାର୍ଯ୍ୟର ଭାଗ ସବୁବେଳେ ସମ୍ଭବପର ନୁହେଁ । ଗ୍ରହଣୀୟ ମାନଦଣ୍ଡର ଆହ୍ୱାନ ଉତ୍ତେଜନା ଓ କଳହ ତୀବ୍ର କରେ ।
- (୫) ଯେତେବେଳେ ଏକ ଜଳ ଉତ୍ସ ବିପତ୍ତି ଜନିତ କାରଣରୁ ପଛୁଆ/ତଳ ବର୍ଗର ଲୋକମାନଙ୍କ ନିମନ୍ତେ ଯାହା ଅନ୍ୟ ଅପ୍ରଭାବିତ ଗୋଷ୍ଠୀର ଅଟେ, ସେତେବେଳେ ଅପ୍ରଭାବିତ ଗୋଷ୍ଠୀ ଦ୍ୱାରା ଦୃଷ୍ଟିପାତ କରାଯାଇପାରେ ଯେ, ସେମାନଙ୍କର ଜଳର ଉତ୍ସ ହ୍ରାସ ପାଇଅଛି କିମ୍ବା ଦୃଷ୍ଟିତ ହେଉଅଛି ।
- (୬) ଏକ ଜରୁରୀ କାଳୀନ ପରିସ୍ଥିତିରେ ସ୍ଥାନୀୟ ଜଳ ଉତ୍ସର ଅତ୍ୟଧିକ ବ୍ୟବହାର ଦୀର୍ଘମିଆଦି ପରିବେଶ ସମସ୍ୟା ସୃଷ୍ଟି ହୋଇପାରେ ଯାହା ଉନ୍ନୟନ, ଦରିଦ୍ରତା ଓ କଳହ ଉପରେ ପ୍ରଭାବ ପକାଇପାରେ ।
- (୭) ଯେତେବେଳେ ଏକ ପ୍ରଭାବିତ ସମସ୍ୟା ଅପ୍ରଭାବିତ ଗୋଷ୍ଠୀ ପ୍ରତିବାସୀର ପ୍ରତି ଅନୁଭୂତି ହୁଏ, ଜରୁରୀକାଳୀନ ଜଳ ଯୋଗାଣ ଓ ପରିମଳ ସୁବିଧା ଗୁଡ଼ିକରେ ସେତେବେଳେ ଅସମତା ମନଭାବା ଆଡକୁ କଡ଼ାଜନେବାର ଆଶଙ୍କା ରହିଛି ।
- (୮) ଏକ ରାଜନୈତିକ ଉପକରଣ ଭାବରେ ଜଳ ଶୋଷଣ କିମ୍ବା ଏକ କୌଶଳୀର ଅସ୍ୱଭାବେ ବ୍ୟବହାର କରାଯାଇପାରେ । ଜଳ ଯୋଗାଣର ନିୟନ୍ତ୍ରଣ ବିଭିନ୍ନ ଜଳ ଉପରେ ରମ୍ପ ପକାଏ, କିମ୍ବା ଏକ ନିର୍ଦ୍ଦିଷ୍ଟ ସ୍ଥାନ ଛାଡିବା ନିମନ୍ତେ ଜଳ ପ୍ରୟୋଗ କରେ ।
- (୯) ଶିବିର ରେ ଥିବା ବିସ୍ଥାପିତ ଜନସଂଖ୍ୟା ନିମନ୍ତେ ଜରୁରୀକାଳୀନ ଜଳଉତ୍ସଗୁଡ଼ିକ ସୁରକ୍ଷାର ଆଶଙ୍କା ଏବଂ କଳହ ପରିସ୍ଥିତିରେ ଶକ୍ତି ଯୁକ୍ତ ଆକ୍ରମଣକାରୀ ମାନଙ୍କର ଶିକାର ହୁଅନ୍ତି ।
- (୧୦) କେତେକ କଳହ ସମ୍ପର୍କିତ ଜରୁକାଳୀନ କାରଣ ଗୁଡ଼ିକ ଜଳ ଉତ୍ସ ସମୂହର ପ୍ରତିକଳହିତା ଉପରେ ଆଧାରିତ । ଜଳ ଯୋଗାଣରୁ ପ୍ରାବଧାନ କିମ୍ବା ପୁନରୁଦ୍ଧାର ସେହି ପ୍ରସଙ୍ଗରେ ରାଜନୈତିକ ଓ ସୁରକ୍ଷା ସମ୍ପର୍କିତ ସମ୍ବେଦନଶୀଳ ସମୂହ ବୃଦ୍ଧି ପାଇଥାଏ ।



## ମାର୍ଗଦର୍ଶୀ ଚିପପଣା:

୧. ଜରୁରୀକାଳୀନ ଜଳ ଓ ସ୍ୱଚ୍ଛତା କର୍ମୀ ମୌଳିକ ପ୍ରତିଷ୍ଠଣ ଦ୍ୱାରା ପ୍ରାପ୍ତ ନିଜ କ୍ଷେତ୍ରରେ ଥିବା କଳହ ସମସ୍ୟା ଗୁଡ଼ିକ ପାଇଁ ଆବଶ୍ୟକ ଶକ୍ତି ବିଷୟରେ ଜାଣିବା ଆବଶ୍ୟକ ।
୨. ଜଳ ଓ ସ୍ୱଚ୍ଛତାର ଆବଶ୍ୟକତାର ପ୍ରାଥମିକ ବିଶ୍ଳେଷଣ ଏକ କ୍ଷେତ୍ରରେ ନିର୍ଦ୍ଦିଷ୍ଟ କଳହ ସମ୍ବନ୍ଧୀୟ ସମସ୍ୟା ଗୁଡ଼ିକ ଓ ସମ୍ପର୍କିତ ବିଷୟ ଗୁଡ଼ିକର ମୂଲ୍ୟାୟନକୁ ସଂଶ୍ଳିଷ୍ଟ କରିବା ଆବଶ୍ୟକ ।
୩. ଜଳ ଉତ୍ସକୁ ନେଇ କଳହ, ସଂସ୍କୃତି ଓ ଧାର୍ମିକ ସାମ୍ପ୍ରଦାୟିକ ଅନ୍ତରର ଏକ ଇତିହାସ ଉପରେ ଜଳ ଓ ସ୍ୱଚ୍ଛତାର ବ୍ୟବସ୍ଥାର ଓ ଏହାର ପହଞ୍ଚ ଉପରେ ନିର୍ଦ୍ଦିଷ୍ଟ ଭାବରେ ଧ୍ୟାନ କରିବା ଆବଶ୍ୟକ ।
୪. ସମସ୍ତ କ୍ଷେତ୍ରରେ ନିର୍ଦ୍ଦିଷ୍ଟ କଳହ ସମସ୍ୟାଗୁଡ଼ିକ ଜଳ ପରିକଳ୍ପନା ସ୍ତରରେ ଆଲୋଚନା ହେବା ଆବଶ୍ୟକ ଓ ପ୍ରତିକ୍ରିୟା ତଥ୍ୟପୂର୍ଣ୍ଣ ରହିବା ଆବଶ୍ୟକ ।
୫. ଜଳ ଓ ସ୍ୱଚ୍ଛତା କ୍ଷେତ୍ରରେ କୌଣସି ପରିବର୍ତ୍ତନ ଯାହା କଳହର ପ୍ରଭାବ ପକାଇଥାଏ, ସେଥିପ୍ରତି ଶାନ୍ତି କମିଟି ଧ୍ୟାନ ଦେବା ଆବଶ୍ୟକ । ଜଳ ଯୋଗାଣ ବ୍ୟବସ୍ଥା ଉତ୍ସ ସମୂହ ଉପରେ ଅଧିକ ଦୃଷ୍ଟି ଦେବା ସହିତ ବିଭିନ୍ନ ଗୋଷ୍ଠୀ ସାମୂହର ଆଗମ, ପହଞ୍ଚ ଓ ସମବର୍ଣ୍ଣନ ପ୍ରତି ନିଶ୍ଚିତ କରିବା ବିଧେୟ ।





## ଭାଗ - ୪

### କଥୋପକଥନ - ମଧ୍ୟସ୍ତୁତା, ଶାନ୍ତିରୁକ୍ତି ଏବଂ ଶାନ୍ତିପ୍ରତିଷ୍ଠା

#### ଭାଗ ୪ ର ଲକ୍ଷ୍ୟ

- ➔ ଶାନ୍ତି ସ୍ଥାପନର ଉପକରଣ ଭାବରେ ମଧ୍ୟସ୍ତୁତା ଏବଂ ଶାନ୍ତିରୁକ୍ତିର ଅର୍ଥ ଉପରେ ଆଲୋଚନା କରିବା ।
- ➔ ମଧ୍ୟସ୍ତୁତା ନିମନ୍ତେ କେତେକ ସିଦ୍ଧାନ୍ତ ଓ ପଦକ୍ଷେପ ଗୁଡ଼ିକର ସମୀକ୍ଷା କରିବା ।
- ➔ ମଧ୍ୟସ୍ତୁତା ଭାବରେ ବ୍ୟକ୍ତି ସମୂହ ଏବଂ ଗୋଷ୍ଠୀ ଭିତ୍ତିକ ସଙ୍ଗଠନ ଗୁଡ଼ିକ (CBOs) କାର୍ଯ୍ୟ କରିପାରିବେ, ସେହି ବିଷୟରେ ଆଲୋଚନା କରିବା ।
- ➔ ମଧ୍ୟସ୍ତୁତା କୌଶଳ ଗୁଡ଼ିକ ଅଭ୍ୟାସ କରିବା ।
- ➔ ଏକ ସ୍ଥାନୀୟ ମଧ୍ୟସ୍ତୁତା ପ୍ରକ୍ରିୟା ପରିକଳ୍ପନା ନିମନ୍ତେ ଚିନ୍ତା କରିବା ।
- ➔ ମଧ୍ୟସ୍ତୁତା ଏବଂ ଶାନ୍ତିରୁକ୍ତିରେ କାର୍ଯ୍ୟକରିବା ସମୟରେ ଥିବା ଆଶଙ୍କା ଏବଂ ସମ୍ଭାବନା ଗୁଡ଼ିକ ଉପରେ ଦୃଷ୍ଟିପାତ କରିବା ।

କଳହ ରୁପାନ୍ତକରଣ ଏବଂ ଶାନ୍ତିସ୍ଥାପନ ପ୍ରଣିଷ୍ଠଣ ଦେବା ସମୟରେ ଏହା ଗୁରୁତ୍ୱପୂର୍ଣ୍ଣ ଯେ ବିଚାର ଗୁଡ଼ିକ ରଖିବା, ପଦକ୍ଷେପ ଏବଂ ପଦ୍ଧତି ଗୁଡ଼ିକ ଯାହା ଅଂଶଗ୍ରହଣକାରୀ ମାନଙ୍କର ଦକ୍ଷତାରେ ଦୃଢ଼ଭାବରେ ରୋପିତ କାର୍ଯ୍ୟରେ ବ୍ୟବହାର କରିବା । ପ୍ରଣିଷ୍ଠକ ଭାବରେ ଆପଣ କ୍ରମାଗତ ଭାବରେ ଅଂଶଗ୍ରହଣକାରୀ ମାନଙ୍କ ସହିତ ଯା ସ୍ତ କରିବା ଆବଶ୍ୟକ ଯେଉଁ ସାମଗ୍ରୀ ଆପଣ ବ୍ୟବହାର କରୁଛନ୍ତି ସେମାନଙ୍କ ଦୃଷ୍ଟି କୋଣରୁ ତାହା ବ୍ୟବହାରୀକ ଏବଂ ଯଥାର୍ଥବାଦୀ ।

#### ଭାଗ ୪ର ସାଧାରଣ ସମୀକ୍ଷା (ଦିବସ - ୧ )

ଅଧିବେଶନ	ଉପକରଣ	କାର୍ଯ୍ୟାବଳୀ
ଅଧିବେଶନ - ୧ ୨୦ ମିନିଟ୍	ବିବରଣ ଫର୍ମ୍ ଓ କଲମ	ପୂର୍ବ ଭାଗର ସମୀକ୍ଷା ଏବଂ ଭାଗ ୪ର ପରିଚୟ ।
ଅଧିବେଶନ ୨ ୯୦ ମିନିଟ୍	ବିବରଣ ପତ୍ର - ୭	ମଧ୍ୟସ୍ତୁତାର ମୌଳିକ ଧାରଣା ସମୂହ, ଶାନ୍ତିରୁକ୍ତି ଏବଂ ଶାନ୍ତିସ୍ଥାପନ ⇒ ଶାନ୍ତିସ୍ଥାପନ, ଶାନ୍ତିରୁକ୍ତି, ମଧ୍ୟସ୍ତୁତାର ପରିଚୟ । ⇒ ଅଭ୍ୟାସ - ସ୍ଥାନୀୟ ପ୍ରସଙ୍ଗରେ ଅନୁକୂଳର ଶବ୍ଦ ପରିଭାଷା ⇒ କ୍ଷୁଦ୍ର ଦଳୀୟ କାର୍ଯ୍ୟକ୍ରମ । ⇒ ଦଳୀୟ ଉପସ୍ଥାପନା ।
ଅଧିବେଶନ ୩ ୧୨୦ ମିନିଟ୍	ବିବରଣ ଫର୍ମ୍, କଲମ, ବିବରଣ	ମଧ୍ୟସ୍ତୁତା ଅଭ୍ୟାସର ପରିଚୟ : ⇒ ଅଭ୍ୟାସ - ମଧ୍ୟସ୍ତୁତାର ମୌଳିକ ସିଦ୍ଧାନ୍ତ ସମୂହ ।



	ପତ୍ର - ୮	<p>⇒ ମଧ୍ୟସ୍ଥତାର ମୌଳିକ ସିଦ୍ଧାନ୍ତ ସମୂହର ପରିଚୟ ।</p> <p>⇒ କ୍ଷୁଦ୍ର ଦଳୀୟ ଆଲୋଚନା ।</p> <p>⇒ ଦଳୀୟ ଉପସ୍ଥାପନା ।</p> <p>⇒ ଅଭ୍ୟାସ - ଗୋଷ୍ଠୀ ଭିତ୍ତିକ ସଙ୍ଗଠନ ଏକ ମଧ୍ୟସ୍ଥ ଭାବରେ ପ୍ରଦର୍ଶନର ଭୂମିକା ।</p> <p>⇒ କ୍ଷୁଦ୍ର ଦଳୀୟ କାର୍ଯ୍ୟକ୍ରମ ।</p> <p>⇒ ଦଳୀୟ ଉପସ୍ଥାପନା ।</p> <p>⇒ ଅଭ୍ୟାସ - ମଧ୍ୟସ୍ଥତାର ସମସ୍ୟା ସମୂହ ଓ ବିଶ୍ଳେଷଣ ।</p> <p>⇒ କ୍ଷୁଦ୍ର ଦଳୀୟ କାର୍ଯ୍ୟକ୍ରମ ।</p> <p>⇒ ଦଳୀୟ ଉପସ୍ଥାପନା ।</p>
ଅଧିବେଶନ ୪ ୯୦ ମିନିଟ୍	ବିବରଣ ଫର୍ଦ୍ଦ, କଲମ, ବିବରଣ ପତ୍ର - ୯, ବିବରଣ ପତ୍ର - ୧୦ ଓ ବିବରଣ ପତ୍ର - ୧୧	<p>ମଧ୍ୟସ୍ଥତା ନିମନ୍ତେ ପ୍ରସ୍ତୁତି :</p> <p>⇒ ଅଭ୍ୟାସ - ମଧ୍ୟସ୍ଥତା ପ୍ରକ୍ରିୟା</p> <p>⇒ ପରିଚୟ</p> <p>⇒ କ୍ଷୁଦ୍ର ଦଳୀୟ କାର୍ଯ୍ୟକ୍ରମର ପରିଚୟ - ମଧ୍ୟସ୍ଥତା ଆଦର୍ଶର ଆଲୋଚନା ।</p> <p>⇒ କ୍ଷୁଦ୍ର ଦଳୀୟ କାର୍ଯ୍ୟକ୍ରମ ।</p> <p>⇒ ଦଳୀୟ ଉପସ୍ଥାପନା ।</p> <p>⇒ ଅଭ୍ୟାସ - ସକ୍ରିୟ ଶ୍ରବଣ</p> <p>⇒ ପରିଚୟ</p> <p>⇒ ପର୍ଯ୍ୟାୟ - ୧</p> <p>⇒ ପର୍ଯ୍ୟାୟ - ୨</p> <p>⇒ ସାମୂହିକ ଆଲୋଚନା</p>
ଅଧିବେଶନ ୫ ୮୫ ମିନିଟ୍	ବିବରଣ ଫର୍ଦ୍ଦ, କଲମ ବିବରଣ ପତ୍ର ୧୨	<p>ମଧ୍ୟସ୍ଥତା ଅଭିନୟ ଭୂମିକା :</p> <p>⇒ ଅଭ୍ୟାସ - ମଧ୍ୟସ୍ଥତା ଅଭିନୟ ଭୂମିକା</p> <p>⇒ ଓଡ଼ିଶାର ଗୋଷ୍ଠୀ ସମୂହ ବିଶେଷତା ଗଜପତି ଜିଲ୍ଲା ଉପରେ ସ୍ଥାନୀୟ କଳହର ଦୃଶ୍ୟଲେଖ ଏବଂ ଆଧାରିତ ପ୍ରକ୍ରିୟାର ଉପସ୍ଥାପନା ନିର୍ବାରଣ ।</p> <p>⇒ ଅଭିନୟ ଭୂମିକା ପ୍ରସ୍ତୁତି</p>



		⇒ ମଧ୍ୟସ୍ଥତା ଅଭିନୟ ଭୂମିକା । ⇒ ସାମୂହିକ ଆଲୋଚନା ।
ଅଧିବେଶନ ୬ ୧୫ ମିନିଟ୍	ବିବରଣୀ ଫର୍ଦ୍ଦ ଓ କଲମ	⇒ ଭାଗର ସମୀକ୍ଷା ଓ ପୁନରାବୃତ୍ତି

**ଅଧିବେଶନ - ୧ ପୂର୍ବ ଭାଗର ପୁନଃଆଲୋଚନା ଏବଂ ଭାଗ ୪ର ପରିଚୟ**

ସମୟ	ଉପକରଣ	ଉଦ୍ଦେଶ୍ୟ
୨୦ ମିନିଟ୍	ବିବରଣୀ ଫର୍ଦ୍ଦ ଓ କଲମ	⇒ ପୂର୍ବ ଭାଗର ପୁନଃଆଲୋଚନା । ⇒ ୩ର ପରିଚୟ ନିମନ୍ତେ ।

**ଅଂଶଗ୍ରହଣକାରୀ ଦଳ ଶିଖିଥିବା ପୂର୍ବ ଭାଗର ଉପସ୍ଥାପନା ଏବଂ ପରବର୍ତ୍ତୀ ଆଲୋଚନା । (୧୫ ମିନିଟ୍):**

**ଭାଗ - ୪ର ପୁନଃଆଲୋଚନା (୫ ମିନିଟ୍):** ଭାଗ ୨ ଏବଂ ୩ ରେ ଆଲୋଚନା କରାଯାଇଥିବା କଲହ ବିଶ୍ଳେଷଣ ଓ କଲହ ସମ୍ବେଦନଶୀଳତା କାର୍ଯ୍ୟରୁ ଏହି ଭାଗର ଉଦ୍ଭବ ହୋଇଛି । ଏହା ତୃତୀୟ ଦଳର ମଧ୍ୟକ୍ଷେପ/ହସ୍ତକ୍ଷେପର ପରିଚାଳନା ସମ୍ବନ୍ଧୀୟ ଦୃଷ୍ଟିକୋଣ ଉପରେ ଅଧିକ ଦୃଷ୍ଟିଆକର୍ଷଣ କରେ । ନିର୍ଦ୍ଦିଷ୍ଟ ଭାବରେ ମଧ୍ୟସ୍ଥତା କିମ୍ବା ତୃତୀୟ ଦଳ ହସ୍ତକ୍ଷେପ ଉପରେ, ଆମ୍ଭେମାନେ ଶାନ୍ତିରୁଚ୍ଛି, ମଧ୍ୟସ୍ଥତା ଏବଂ ଶାନ୍ତିସ୍ଥାପନର ସଙ୍ଗୀତ ଗୁଡ଼ିକ ଏବଂ ସେଗୁଡ଼ିକ ସଂଯୁକ୍ତ ନହୋଇ କିପରି ପରସ୍ପର ଠାରୁ ଭିନ୍ନ, ସେ ବିଷୟରେ ଆଲୋଚନା କରି ଆରମ୍ଭ କରିବା । ଏହାପରେ କିପରି ଆପଣମାନେ ମଧ୍ୟସ୍ଥତା ଭାବରେ କଲହ ସମାଧାନକାରୀ ଭାବରେ କାର୍ଯ୍ୟକରି ପାରିବେ । ଗୋଷ୍ଠୀ ଭିତ୍ତିକ ସଙ୍ଗଠନମାନଙ୍କର ଭୂମିକା, ଶାନ୍ତିସ୍ଥାପନ ପ୍ରକ୍ରିୟାରେ ଉତ୍ତରଦାୟୀ ସମସ୍ୟାଗୁଡ଼ିକର ପ୍ରକାର ଉପରେ ଆମ୍ଭେମାନେ ଦୃଷ୍ଟିପାତ କରିବା ।

ଏଥି ଉପରେ ଆମ୍ଭେମାନେ ଆଲୋଚନା କରିବା ଏବଂ ଯାହା ଆମେ ଗୋଷ୍ଠୀ ସ୍ତରରେ ଅନୁଭବ କରିଆସୁଛୁ ସେହି ପରିସ୍ଥିତିକୁ ଖାପ ଖୁଆଇଲାଭଳି ଆବଶ୍ୟକ ଅନୁଯାୟୀ ଚିନ୍ତାକରି ଅଙ୍ଗୀକାର କରିବା, ନଚେତ୍ ପ୍ରତ୍ୟାଖ୍ୟାନ କରିବା । ଆମ୍ଭେମାନେ ମଧ୍ୟ ଏକ କୌଶଳ ଅଭ୍ୟାସ କରିବା, ଯାହା ମଧ୍ୟସ୍ଥତା ନିମନ୍ତେ ଅତି ଗୁରୁତ୍ୱ ପୂର୍ଣ୍ଣ ଅଟେ ଯଥା ସକ୍ରୀୟ କର୍ଣ୍ଣପାତ । ଶେଷରେ, ଏହି ଭାଗ ଜଣେ ମଧ୍ୟସ୍ଥତା ଅଭିନୟ ଭୂମିକା ସହିତ ସମାପନ କରିବା । ଏହାପରେ ଭାଗ ୩ରୁ ଶିକ୍ଷା କରିଥିବା ବିଷୟବସ୍ତୁକୁ ଦୃଷ୍ଟିପାତ କରି ସାମୂହିକ ଆଲୋଚନା କରିବା ।

ପୁନର୍ବାର ଅଂଶଗ୍ରହଣକାରୀମାନଙ୍କୁ ଏକ କଲହ ସମାଧାନକାରୀ, ମଧ୍ୟସ୍ଥତା କିମ୍ବା ଶାନ୍ତିରୁଚ୍ଛି କରିଥିବା ଅନୁଭୂତି ଥିବା ଭଳି ଭାଗ-୪ ର ପ୍ରାରମ୍ଭରେ ପରିଚୟ ଦେବା । ଏହିଗୁଡ଼ିକୁ ଉଲ୍ଲିଖିତ କରାଯାଉଥିବା କିନ୍ତୁ ପୁନର୍ବାର ପଚାରିବା ଦ୍ୱାରା ସମସ୍ତଙ୍କର ସ୍ମରଣ ଶକ୍ତିକୁ ତାଜା କରିବ ଏବଂ ରହିଥିବା ଅନୁଭୂତିକୁ ସ୍ୱୀକାର କରିବ ।



**ଅଧିବେଶନ - ୨ ମଧ୍ୟସ୍ଥତା, ଶାନ୍ତିରୁଚ୍ଛି ଏବଂ ଶାନ୍ତିସ୍ଥାପନର ମୌଳିକ ସିଦ୍ଧାନ୍ତ ସମୂହ**

ସମୟ	ଉପକରଣ	ଉଦ୍ଦେଶ୍ୟ
୯୦ ମିନିଟ୍	ବିବରଣ ପତ୍ର-୭	<p>⇒ ଶାନ୍ତିସ୍ଥାପନ, ମଧ୍ୟସ୍ଥତା ଏବଂ ଶାନ୍ତିରୁଚ୍ଛିର ଆଲୋଚନା କରିବା ।</p> <p>⇒ ସ୍ଥାନୀୟ ପ୍ରସଙ୍ଗରେ ଏହି ଧାରଣା ଗୁଡ଼ିକ କିପରି ବୋଧ କରାଯାଇପାରିବ ଏବଂ ଅନ୍ୟ ତୃତୀୟ ଦଳ ଭୂମିକା ଗୁଡ଼ିକ ସବୁ କ'ଣ ରହିପାରେ ତାହା ଆଲୋଚନା କରିବା ।</p>

**ଶାନ୍ତିସ୍ଥାପନ, ଶାନ୍ତିରୁଚ୍ଛି ଏବଂ ମଧ୍ୟସ୍ଥତାର ପରିଚୟ (୨୦ ମିନିଟ୍)**

ପ୍ରଶିକ୍ଷକ ବିବରଣ ପତ୍ର - ୭ କୁ ବ୍ୟବହାର କରି ଶବ୍ଦ ପରିଭାଷାର ପରିଚୟ ତଥା ଆଲୋଚନାକରି ଶାନ୍ତିସ୍ଥାପନର ସଂକ୍ଷିପ୍ତ ପରିଚୟ ସହିତ ଅଧିବେଶନଟିକୁ ଆରମ୍ଭ କରନ୍ତୁ ।

ଶାନ୍ତିରୁଚ୍ଛି ଏବଂ ମଧ୍ୟସ୍ଥତା କିପରି ଶାନ୍ତିସ୍ଥାପନର ପକ୍ଷ ସମୂହ, ତାହା ବ୍ୟାଖ୍ୟା କରନ୍ତୁ । ଆଲୋଚନା ସମୟରେ ବ୍ୟାଖ୍ୟା କରନ୍ତୁ ଯେ, ଉପସ୍ଥାପିତ ନମୁନାରେ, ମଧ୍ୟସ୍ଥମାନେ କଲହ ପକ୍ଷ କ'ଣ କରିବେ, ତାହା କୁହନ୍ତି ନାହିଁ, ମଧ୍ୟସ୍ଥ ଭାବରେ ଆପଣ ସମସ୍ତ ପକ୍ଷର କଲହ ବୃତ୍ତାନ୍ତ ଶ୍ରବଣ କରନ୍ତୁ ଏବଂ ଏହା ଚିନ୍ତା କରିବା ସମ୍ଭବ ଯେ, ଆପଣଙ୍କର ଉପଦେଶ ଦେବା ନିମନ୍ତେ ଏବଂ ସମାଧାନ କରିବା ନିମନ୍ତେ ଆପଣଙ୍କ ନିକଟରେ ଯଥେଷ୍ଟ ସୂଚନା ରହିଅଛି । ଆପଣମାନେ ଏହା କାହିଁକି ଏକ ଉତ୍ତମ ଧାରଣା ନୁହେଁ, ଆପଣମାନେ ତାଲିମ ଅଂଶଗ୍ରହଣକାରୀମାନଙ୍କ ସହିତ ଆଲୋଚନା କରିପାରିବେ । ମନେରଖନ୍ତୁ ଯେ, କଲହ ଦଳଗୁଡ଼ିକ କାର୍ଯ୍ୟ କରିବା ନିମନ୍ତେ ଏବଂ ସେମାନଙ୍କର ନିଜର ସମାଧାନଗୁଡ଼ିକ ନିଜସ୍ୱ କରିବା ନିମନ୍ତେ ଏକ ଗୁରୁତ୍ୱପୂର୍ଣ୍ଣ ବିଷୟ ଅଟେ ।

**ଅଭ୍ୟାସ : ସ୍ଥାନୀୟ ପ୍ରସଙ୍ଗରେ ଉପଯୋଗୀ ପରିଭାଷିକ ଶବ୍ଦ ଶାନ୍ତିରୁଚ୍ଛି ଓ ମଧ୍ୟସ୍ଥତା**

**କ୍ଷୁଦ୍ର ଦଳୀୟ କାର୍ଯ୍ୟକ୍ରମ (୪୦ ମିନିଟ୍):** ଅଂଶଗ୍ରହଣକାରୀମାନଙ୍କୁ ଶାନ୍ତିସ୍ଥାପନ ପରିଭାଷିକ ଉପରେ ସେମାନଙ୍କର ବୋଧ ଆଲୋଚନା କରନ୍ତୁ । ଅନ୍ୟ ତୃତୀୟ ପକ୍ଷର ଭୂମିକା ଗୁଡ଼ିକ କ'ଣ ? ସେମାନଙ୍କ ଗୋଷ୍ଠୀ ଉପରେ ଆଲୋଚନା କରନ୍ତୁ । ସେମାନଙ୍କ ଗୋଷ୍ଠିଗୁଡ଼ିକ ମଧ୍ୟରୁ ବ୍ୟବହାର ହେଉଥିବା ନିର୍ଦ୍ଦିଷ୍ଟ କାର୍ଯ୍ୟଗୁଡ଼ିକ ଉକାଶର ସହିତ ଅଂଶଗ୍ରହଣକାରୀମାନଙ୍କୁ ଚିନ୍ତା କରିବା ନିମନ୍ତେ କୁହନ୍ତୁ । ଅଂଶଗ୍ରହଣକାରୀମାନଙ୍କୁ ବିବରଣ ପତ୍ର ୭ ହସ୍ତାନ୍ତର କରନ୍ତୁ ।

**ଦଳୀୟ ଉପସ୍ଥାପନା (୩୦ ମିନିଟ୍):** ଗୋଟିଏ ଦଳ ୧୦ ମିନିଟ୍ ଉପସ୍ଥାପନା କରିବେ ପରବର୍ତ୍ତୀ ପର୍ଯ୍ୟାୟରେ ୧୫ ମିନିଟ୍ ସାମୂହିକ ଆଲୋଚନା କରାଯିବ ।



ସମସ୍ତ ଅଂଶଗ୍ରହଣକାରୀ ଦଳଗୁଡ଼ିକ ଗୋଟିଏ ପ୍ରଦର୍ଶନ କରନ୍ତୁ ବୋଲି ଆପଣ କୁହନ୍ତୁ । ଆପଣ ସମସ୍ତ ଦଳକୁ କହିପାରନ୍ତି ଯେ, ତାଲିମ ସମୟ ମଧ୍ୟରେ ପ୍ରଶିକ୍ଷକଙ୍କର ଉପସ୍ଥାପନାରେ ସଂଶ୍ଳିଷ୍ଟ ହେବା ନିମନ୍ତେ ଯୋଗ ରହିବ ଓ ସାମୂହିକ ଆଲୋଚନାରେ ସେମାନଙ୍କର ସ୍ୱର ଶୁଣାଯିବ ।

ଯେପରି ଅଂଶଗ୍ରହଣକାରୀମାନେ ଶାନ୍ତିରୁଚ୍ଛି, ମଧ୍ୟସ୍ଥତା ଏବଂ କଥାବାର୍ତ୍ତା ପାରିଭାଷିକ ଶବ୍ଦର ଅର୍ଥ ବୁଝି ପାରବେ ଓ ସମସ୍ତେ ଏକ ଅନୁଭବ କରିବେ, ତାହା ନିଶ୍ଚିତ କରିବେ । ଅଂଶଗ୍ରହଣକାରୀମାନଙ୍କର ଏହି ପାରିଭାଷିକ ଶବ୍ଦଗୁଡ଼ିକର ସାଧାରଣ ବୋଧ ରହିଛି କି ? ଜଣେ ଅଂଶଗ୍ରହଣକାରୀମାନଙ୍କର ଅନୁଭୂତିରେ ସୁହାଇଲା ଭଳି ପାରିଭାଷିକ ଶବ୍ଦକୁ ପରିଦର୍ଶନ କିମ୍ବା ସଂଶୋଧନ କରିବା ଉଚିତ୍ । ମନେ ରଖନ୍ତୁ, ଅଂଶଗ୍ରହଣକାରୀମାନଙ୍କୁ ଏକ ନୂତନ ଜ୍ଞାନ ଓ କୌଶଳ ଗୁଡ଼ିକ ଯୋଗାଇବା ଆପଣଙ୍କର କାର୍ଯ୍ୟ, ଯାହା ସେମାନଙ୍କୁ କଥାବାର୍ତ୍ତା ସମୟରେ ଅଧିକ କାର୍ଯ୍ୟସାଧକ ରୂପରେ ବ୍ୟବହୃତ ହେବାରେ ସହାୟକ ହେବ ।

**ଅଧିବେଶନ ୩: ମଧ୍ୟସ୍ଥତା ଅଭ୍ୟାସର ପରିଚୟ**

ସମୟ	ଉପକରଣ	ଉଦ୍ଦେଶ୍ୟ
୧୨୦ ମିନିଟ୍	ବିବରଣ ଫର୍ମ୍, କଲମ ଓ ବିବରଣ ପତ୍ର - ୮	<p>⇒ ଅଂଶଗ୍ରହଣକାରୀମାନେ ଓ CBO ମାନେ କିପରି ସେମାନଙ୍କର ମଧ୍ୟସ୍ଥତା କାର୍ଯ୍ୟଉନ୍ମୁଖନ କରିପାରିବେ, ସେ ବିଷୟରେ ଚିନ୍ତା କରିବା ନିମନ୍ତେ ସେମାନଙ୍କୁ ସାହାଯ୍ୟ କରିବା ।</p> <p>⇒ କଲହର ପ୍ରକାର ଓ ସମସ୍ୟା ଗୁଡ଼ିକ ଯାହା ମଧ୍ୟସ୍ଥତା ମଧ୍ୟକ୍ଷେପ ଦ୍ୱାରା ଦୃଷ୍ଟି ଆକର୍ଷଣ କରାଯାଏ, ସେହି ବିଷୟରେ ଆଲୋଚନା କରି ପାରିବା ।</p> <p>⇒ ଜଡ଼ିତ ଆଂଶିକ ସମୂହ ଓ ମଧ୍ୟସ୍ଥତା ହସ୍ତକ୍ଷେପ କେତେ ପରିମାଣରେ ସମ୍ଭବ, ସେହି ବିଷୟରେ ଚିନ୍ତା କରିବା ।</p>

**ଅଭ୍ୟାସ : ମଧ୍ୟସ୍ଥତାର ମୌଳିକ ସିଦ୍ଧାନ୍ତ ସମୂହ**

**ମୌଳିକ ସିଦ୍ଧାନ୍ତ ସମୂହର ପରିଚୟ ( ୧୦ ମିନିଟ୍ ):**

ବିବରଣ ପତ୍ର - ୮ ବ୍ୟବହାର କରି, ପ୍ରଶିକ୍ଷକ ମଧ୍ୟସ୍ଥତାର ମୌଳିକ ସିଦ୍ଧାନ୍ତ ସମୂହର ସଂକ୍ଷିପ୍ତ ବିବରଣ ପ୍ରସ୍ତୁତି କରିବେ ।

**କ୍ଷୁଦ୍ର ବଳୀୟ ଆଲୋଚନା ( ୨୦ ମିନିଟ୍ ):** ଅଂଶଗ୍ରହଣକାରୀମାନଙ୍କୁ ବିବରଣ ପତ୍ର-୮ ହସ୍ତାନ୍ତର କରନ୍ତୁ । ଦଳ ଆଲୋଚନା କରିବା ଆବଶ୍ୟକ ଯେ, ବିବରଣ ପତ୍ରରେ ଥିବା ସିଦ୍ଧାନ୍ତର ତାଲିକା ସେମାନଙ୍କ ଦ୍ୱାରା ଗ୍ରହଣୀୟ କି ନୁହେଁ । ମଧ୍ୟସ୍ଥତା ଅଭ୍ୟାସର ଅନୁଭୂତିରେ କିଛି ଯୋଗ କିମ୍ବା ବାହାର କରିବା ନିମନ୍ତେ ପସନ୍ଦ କରିବେ ।



**ଦଳୀୟ ଉପସ୍ଥାପନା (୧୦ ମିନିଟ୍):** ଗୋଟିଏ ଦଳ ୫ ମିନିଟ୍ ଉପସ୍ଥାପନା କରିପାରିବେ । ଏହାପରେ ୫ ମିନିଟ୍ ସାମୂହିକ ଆଲୋଚନା କରାଯାଇପାରିବ ।

ଅଂଶଗ୍ରହଣକାରୀମାନଙ୍କ ଏପରି ପରିଭୂତି ବିଷୟରେ ଆଲୋଚନା କରନ୍ତୁ, ଯେଉଁଥିରେ ମଧ୍ୟସ୍ଥତା ଅଧିକ ପ୍ରଭାବ ପକାଇପାରିବ । ଉଦାହରଣ ସ୍ୱରୂପ, ଯେତେବେଳେ କଳହରେ ଥିବା ଦଳଗୁଡ଼ିକ ଓକିଲମାନଙ୍କୁ ସହାୟତା ନିମନ୍ତେ ଅସଲ କିମ୍ବା ବିଧିକ ପ୍ରକ୍ରିୟାରେ ଜଡ଼ିତ ହେବାନିମନ୍ତେ ଲଢ଼ୁକ ନୁହଁନ୍ତି, ଯେତେବେଳେ ସେମାନେ ପରସ୍ପର ସହିତ ସମ୍ପର୍କ ବଜାଳ ରଖିବା ନିମନ୍ତେ ଲଢ଼ା କରନ୍ତି, ସେତେବେଳେ ସେମାନେ କଳହ ବିଷୟରେ କ୍ଲାନ୍ତହାଇ ଯାଆନ୍ତି, ଏବଂ ଦେଖନ୍ତି ଯେ ଏଥିରେ ସଂପୃକ୍ତ ଥିବା ସମସ୍ତଙ୍କ ନିମନ୍ତେ ବିପଦ ଯେତେବେଳେ ଉଭୟ ଦଳ ଉପରେ ଉତ୍ତମ ମନୋଭାବ ଥାଏ, ତାହା ମଧ୍ୟ ଆଲୋଚନା କରନ୍ତୁ କେତେବେଳେ ମଧ୍ୟସ୍ଥତାର ନୁହେଁ । ଉଦାହରଣ ସ୍ୱରୂପ, ଯେତେବେଳେ ଏକ ଦଳ ଅନିଚ୍ଛୁକ ସେତେବେଳେ କେବଳ ଅଂଶୀ ଓ ରୁକ୍ତି ରକ୍ଷା କରିବାରେ ଅକ୍ଷମ ଏହା ଗୋଟିଏ ଦଳର ହିତ ନିମନ୍ତେ ସମାଧାନ କରାଯାଏ ନାହିଁ ଯେଉଁଠାରେ ହିଂସାର ଆଂଶକୀ ରହିଛି ।

**ଅଭ୍ୟାସ :** ଗୋଷ୍ଠୀ ଭିତ୍ତିକ ସଙ୍ଗଠନ ଜଣେ ମଧ୍ୟସ୍ଥ ଭାବରେ ପ୍ରଦର୍ଶନର ଭୂମିକା

**ସ୍ତୁତ୍ୱଦଳୀୟ କାର୍ଯ୍ୟକ୍ରମ (୧୫ ମିନିଟ୍):** ଗୋଟିଏ ଦଳ ଏକ ୫ ମିନିଟ୍ ଦର୍ଶନ କରିବେ । ଏହାପରେ ଦଶ ମିନିଟ୍ ସାମୂହିକ ଆଲୋଚନା କରାଯାଏ ।

ସାମୂହିକ ଆଲୋଚନାରେ ଅନ୍ୟ ଦଳଗୁଡ଼ିକ ସେମାନଙ୍କର ଆଲୋଚନା କିପରି ପଦର୍ଶନ କରିଥିବେ, ଦଳ ଭିନ୍ନ ହେବାପରେ ସେହି ସମୟରେ କହିବା ନିମନ୍ତେ ଅନୁମତି ପ୍ରଦାନ କରିବେ । ପରିଷଦନ ନିମନ୍ତେ ବିଶେଷ ଫର୍ଦ୍ଦ ବ୍ୟବହାର କରନ୍ତୁ ।

**ଅଭ୍ୟାସ - ମଧ୍ୟସ୍ଥତା ସମସ୍ୟା ସମୂହର ବିଶ୍ଳେଷଣ**

**ସ୍ତୁତ୍ୱଦଳୀୟ କାର୍ଯ୍ୟକ୍ରମ (୨୫ ମିନିଟ୍ ):** ଅଧିବେଶନ-୩ ରେ କରିଥିବା କାର୍ଯ୍ୟରେ ଅନେକ ସମସ୍ୟାସମୂହର ବିଶ୍ଳେଷଣ ଉପକରଣ ବ୍ୟବହାରକରି ଅଂଶଗ୍ରହଣକାରୀମାନେ ସମସ୍ୟାଗୁଡ଼ିକ ଚିହ୍ନଟ କରନ୍ତୁ, ଯାହା ମଧ୍ୟସ୍ଥତା ପ୍ରକ୍ରିୟାରେ ଉତ୍ତର ହେବ ।

**ଦଳୀୟ ଉପସ୍ଥାପନା (୧୦ ମିନିଟ୍):** ଗୋଟିଏ ଦଳ ୫ ମିନିଟ୍ ଲେଖାଏଁ ଉପସ୍ଥାପନା ଓ ପରବର୍ତ୍ତୀ ୫ ମିନିଟ୍ ସାମୂହିକ ଆଲୋଚନା ପାଇଁ ଉଦ୍ଦିଷ୍ଟ ।

କିପରି ଓ କାହିଁକି ମଧ୍ୟସ୍ଥତା ଓ ଶାନ୍ତିରୁକ୍ତି ଦୁଇଟି ଭିନ୍ନ ଦୃଷ୍ଟିକୋଣ, ତାହା ବ୍ୟାଖ୍ୟା କରିବା । ଗୋଷ୍ଠୀ ଭିତ୍ତିକ ସଙ୍ଗଠନମାନଙ୍କ ନିମନ୍ତେ ଏହି ପ୍ରକ୍ରିୟାଗୁଡ଼ିକରେ ଶଂଶ୍ଳିଷ୍ଟ ଥିବା ନିମନ୍ତେ ସରକାରର ନିୟମଗୁଡ଼ିକ ଗୁରୁତ୍ୱପୂର୍ଣ୍ଣ ଅଟେ । ଏହା କରିବା ନିମନ୍ତେ ଆପଣମାନେ ଅଂଶଗ୍ରହଣକାରୀମାନଙ୍କୁ ଚିତ୍ରା କରାଇବେ ଯେ, ଗୋଷ୍ଠୀ ଭିତ୍ତିକ ସଙ୍ଗଠନ ଓ ବ୍ୟକ୍ତିଗତ ମଧ୍ୟସ୍ଥ କିମ୍ବା ଶାନ୍ତିରୁକ୍ତି କରିଥିବା ବ୍ୟକ୍ତିଙ୍କର କି ପ୍ରକାର କଥାଗୁଡ଼ିକ ସେଠାରେ ରହିଛି, ଏବଂ ଏହା କିପରି ହେବ, ଗୋଷ୍ଠୀ ଭିତ୍ତିକ ସଙ୍ଗଠନ କଳହରେ ଥିବା ଦଳରେ ପ୍ରବେଶ ସାହାଯ୍ୟ ଆବଶ୍ୟକ ଉତ୍ସୁଗୁଡ଼ିକ ରହିଛି କି ? କିପରି ରାଜନୈତିକ ଗୋଷ୍ଠୀ ଓ ପରବର୍ତ୍ତୀ ପ୍ରଭାବ ଏପରି ଶାନ୍ତି ପ୍ରକ୍ରିୟା ପଦକ୍ଷେପ ଗୁଡ଼ିକରୁ ପ୍ରଭାବିତ କରେ ?



ଅଭ୍ୟାସ ସମୟରେ ଅଂଶଗ୍ରହଣକାରୀମାନେ ସେମାନଙ୍କର ନିଜ ଅନୁଭୂତି ଜରିଆରେ ଉଦାହରଣ ଭାବରେ ବ୍ୟବହାର କରିପାରନ୍ତି । ଅନେକ ସ୍ୱାଦ ଏବଂ ଶାନ୍ତି ନେତୃତ୍ୱ କର୍ମୀ ଏବଂ ସେମାନଙ୍କ ଗୋଷ୍ଠୀ ଭିତ୍ତିକ ସଙ୍ଗଠନ ଭାଗୀଦାରୀମାନଙ୍କୁ ଏପରି କାର୍ଯ୍ୟକ୍ରମରେ ସଂଗୃହଣ କରାଯାଏ ।

ଆପଣମାନେ ନିମ୍ନଲିଖିତ ବିଷୟ ଗୁଡ଼ିକ ଅନୁସରଣ କରିପାରିବେ ।

- ✓ ଦାରିଦ୍ର୍ୟ ଗ୍ରାମାଞ୍ଚଳ କଳହରେ ମାମଲା କୋର୍ଟକୁ ଯାଇଥିଲା । କୋର୍ଟ ଗୋଟିଏ ସପକ୍ଷରେ ନିର୍ଣ୍ଣୟ ଦେଲା । ଏବଂ ବିରୋଧ କରୁଥିବା ଲୋକ କୋର୍ଟର ନିଷ୍ପତ୍ତିକୁ ଗ୍ରହଣ କଲେ । ତେଣୁ, କ'ଣ ମହନାରେ ଥିବା ଶାନ୍ତି ଓ ବିକାଶ କମିଟି (VPDC) ବା ଗୋଷ୍ଠୀ ଭିତ୍ତିକ ସଙ୍ଗଠନ (CBO) ଏକ ମଧ୍ୟସ୍ଥ ଭାବରେ ଭୂମିକା ଗ୍ରହଣ କଲେ, ଯେପରି ଗୋଷ୍ଠୀ ମଧ୍ୟରେ ସମାଧାନ ନିମନ୍ତେ ଶାନ୍ତିରୁଚ୍ଛି କରିବା ନିମନ୍ତେ ସହାୟକ ହୁଅନ୍ତି । ଫଳରେ ସମସ୍ତ ଗୋଷ୍ଠୀ ନିଷ୍ପତ୍ତିକୁ ଗ୍ରହଣ କରିବା ନିମନ୍ତେ ଏକମତ ହେଲେ ।
- ✓ VPDC/ CBO ଅଡ଼ବାରେ ଦୁଇ ଧର୍ମ ଆଧାରିତ ଗୋଷ୍ଠିର ଏକ ସତକ ନିର୍ମାଣ ଉପରେ ଉପୁଜିଥିବା କଳହରେ ମଧ୍ୟସ୍ଥିତ କରିଥିଲେ । ଏହାର ଫଳ ସ୍ୱରୂପ ଆଞ୍ଚଳିକ ଶାନ୍ତିସମ୍ମୁଦାୟ / ଶାନ୍ତି କର୍ମୀ ଘଟଣାକୁ ସମାଧାନ କରିବା ନିମନ୍ତେ ଡକାଗଲେ ।
- ✓ ଅନ୍ୟ VPDC/ CBO ଏକ ସାମ୍ବନ୍ଧୀୟ ନ୍ୟାୟାଳୟ ସ୍ଥାପନ କଲେ । ଯାହା ପ୍ରତ୍ୟେକ ଶୁକ୍ରବାର ବସିଥାଏ ଏବଂ ଘୃଣା ଓ ଶତ୍ରୁତାର ଦୀର୍ଘଦିନ ଧରି ରହିଥିବା ମାମଲାଗୁଡ଼ିକ ସମାଧାନ କରିବାରେ ସହାୟକ ହୋଇଥାଏ ।
- ✓ ଗଜପତି ଜିଲ୍ଲାସ୍ଥିତ କେ. ସିତାପୁର ଏବଂ ପରିମଳ ଗ୍ରାମ ପଞ୍ଚାୟତ ଦ୍ୱୟରେ ରାଜନୈତିକ ପ୍ରାଶାସନ ଏବଂ ଅନ୍ୟମାନେ ଏକ ଜମି ଜମିତ କଳହ ସମାଧାନ କରିବା ନିମନ୍ତେ ଅସଫଳ ହୋଇଥିଲେ । VPDC/ CBO ଏକ କଳହ-ସମାଧାନ କର୍ମଶାଳାର ଆୟୋଜନ କଲେ ଏବଂ ସମସ୍ତ କଳହରେ ସମ୍ପୃକ୍ତ ଲୋକମାନଙ୍କୁ ସେହି କର୍ମଶାଳାକୁ ନିମନ୍ତ୍ରଣ କଲେ । CBO କଳହ ସମାଧାନ ଉପକରଣଗୁଡ଼ିକୁ ବ୍ୟବହାର କଲେ ଓ ସହାୟକମାନେ ଅଂଶଗ୍ରହଣକାରୀମାନଙ୍କୁ ଜମି କଳହ ଉପରେ ଆଲୋଚନା କରିବା ପାଇଁ ଉତ୍ସାହିତ କଲେ । ତାଲିମର ଶେଷରେ ଅଞ୍ଚଳର ପ୍ରଭାବଶାଳୀ ଲୋକମାନଙ୍କୁ ଚୟନ କରାଗଲା ଯେପରି ସେମାନେ ଦୁଇ ଗୋଷ୍ଠୀର ଲୋକଙ୍କ ସହିତ ଏକ ବୈଠକ ଆୟୋଜନ କରି ସେମାନଙ୍କୁ ଏକତ୍ର ବସାଇ କଳହ ଉପରେ କଥାବାର୍ତ୍ତା କରିବା ପାଇଁ ପରାମର୍ଶ ଦେବେ । ବୟୋଜେଷ୍ଟମାନେ କଥାବାର୍ତ୍ତା କରିବା ନିମନ୍ତେ ଏକମତ ହେଲା ଉତ୍ତାରେ, VPDC/ CBO କାର୍ଯ୍ୟବାହୀ ସଦସ୍ୟଗୁଡ଼ିକ ସେମାନଙ୍କର ସମ୍ପର୍କରେ ଥିବା ବ୍ୟକ୍ତି ସମୂହକୁ ଆଞ୍ଚଳିକ ସରକାରୀ ଅଧିକାରୀ, VPDC/ CBO, ଅନ୍ୟ ବିଷୟ ଅଧିକାରୀ ଏବଂ ଉଭୟ ଗୋଷ୍ଠୀର ବୟୋଜେଷ୍ଟମାନଙ୍କ ସହିତ ଏକ ସଭା ଆୟୋଜନ ନିମନ୍ତେ ବ୍ୟବହାର କଲେ । ଯାହା ଫଳରେ, କଳହର ଶାନ୍ତି ସମାଧାନ ନିମନ୍ତେ ସମସ୍ତେ ରୁଚ୍ଛି ହେଲେ ।



**ଅଧିବେଶନ - ୪ ମଧ୍ୟସ୍ତୃତା ନିମନ୍ତେ ପ୍ରସ୍ତୁତି**

ସମୟ	ଉପକରଣ	ଉଦ୍ଦେଶ୍ୟ
୯୦ ମିନିଟ୍	ବିବରଣ ଫର୍ଦ୍, କଲମ, ବିବରଣ ପତ୍ର - ୯, ୧୦ ଓ ୧୧	<p>⇒ ମଧ୍ୟସ୍ତୃତା ଓ ମୌଳିକ ସିଦ୍ଧାନ୍ତ ଗୁଡ଼ିକର ଦୃଷ୍ଟିକୋଣକୁ ମଜବୁତ କରିବା ବିଷୟରେ ଆଲୋଚନା କରିବା ।</p> <p>⇒ ମଧ୍ୟସ୍ତୃତା ପ୍ରକ୍ରିୟାକୁ ଖୋଜିବା ଓ ଏହାର ଶକ୍ତି ଓ ଦୁର୍ବଳତା ବିଷୟରେ ଆଲୋଚନା କରିବେ ।</p> <p>⇒ ଏକ ମୂଖ୍ୟ ମଧ୍ୟସ୍ତୃତା କୌଶଳ ଅଭ୍ୟାସ କରିବା - ସକ୍ରିୟ ଶ୍ରବଣ ।</p>

**ଅଭ୍ୟାସ: ମଧ୍ୟସ୍ତୃତା ପ୍ରକ୍ରିୟା: ପରିଚୟ - ୩୦ ମିନିଟ୍**

ବିବରଣ ପତ୍ର - ୯ ବ୍ୟବହାର କରି, ପ୍ରଶିକ୍ଷକ, ମଧ୍ୟସ୍ତୃତା ପ୍ରକ୍ରିୟାକୁ ଉପସ୍ଥାପନା କରନ୍ତୁ ।

ବିବରଣ ପତ୍ର - ୧୦ ବ୍ୟବହାର କରି, ପ୍ରଶିକ୍ଷକ, ପାଖାନ୍ତ ଓ ଅଣପାଖାନ୍ତ ମଧ୍ୟସ୍ତୃତା ନମୁନା ଗୁଡ଼ିକ ମଧ୍ୟରେ ପ୍ରଭେଦ ଗୁଡ଼ିକ ବିଷୟରେ ଆଲୋଚନା ସହିତ ପରିଚୟ ପ୍ରଦାନ କରିବେ ।

ପାଖାନ୍ତ କହିଲେ କେବଳ (USA) କୁ ବୁଝାଏ ନାହିଁ । ଶାନ୍ତି ପ୍ରକ୍ରିୟା ଦୃଷ୍ଟିକୋଣରେ ଏହି ପ୍ରଭେଦ ସଂସ୍କୃତି ଓ ସାମାଜିକ ସମ୍ବନ୍ଧ ଅଟେ । ତେଣୁ ମଧ୍ୟସ୍ତୃତାର ମୌଳିକ ସଂସ୍କୃତିକ ପ୍ରସଙ୍ଗ ଦ୍ୱାରା ପ୍ରଭାବିତ ଅଟେ । କାରକ ଗୁଡ଼ିକ ସହିତ ଯଥା - ସାମାଜିକ ସମ୍ବନ୍ଧ, ଧର୍ମ ସମ୍ବନ୍ଧ ଓ ଲିଙ୍ଗ ଭିତ୍ତିକ । ପରିଭାଷା ଶବ୍ଦ ପାଖାନ୍ତ ଓ ଅଣପାଖାନ୍ତ ଥିବା ପାର୍ଥକ୍ୟ ସାଧାରଣ ଅଟେ । କାରଣ ଦେଶଗୁଡ଼ିକର ବିଭିନ୍ନ ସଂସ୍କୃତିର ପରିଚୟ ରହିଛି, କିନ୍ତୁ ଆପଣ ଯଦି ଭିନ୍ନ ଦେଶ ଓ ପୃଷ୍ଠଭୂମିର ଲୋକ ସହିତ କଥାବାର୍ତ୍ତା କରିବେ, ମଧ୍ୟସ୍ତୃତା ଓ ଶାନ୍ତିରୁକ୍ତିରେ ଥିବା ପୁରା ପାର୍ଥକ୍ୟ ବିଷୟ ଜାଣିପାରିବେ ।

ଅଣପାଖାନ୍ତ ନମୁନା ସହିତ ଆରମ୍ଭ ହୁଏ, ତେଣୁ ଆମ-ପାଖାନ୍ତରେ ମଧ୍ୟସ୍ତୃତାର ନମୁନା ସମୂହର ପାର୍ଥକ୍ୟକୁ ବ୍ୟାଖ୍ୟା କରନ୍ତୁ । ଏହାପରେ, ପାଖାନ୍ତରେ ବୃଦ୍ଧି ପାଇଥିବା ନମୁନା ବିଷୟରେ ବର୍ଣ୍ଣନା କରନ୍ତୁ । ଏହା ବହୁ ସଂସ୍କୃତିକ ଗୋଷ୍ଠୀ ଗୁଡ଼ିକ ମଧ୍ୟରେ ବହୁଳ ଭାବରେ ବ୍ୟବହୃତ ହୁଏ । ଆପଣ ଏକ ପ୍ରକାର କାର୍ଯ୍ୟ କଲାଭଳି ଏହି ବିଷୟଟି ଅଂଶଗ୍ରହଣକାରୀମାନଙ୍କ ସହିତ ଆଲୋଚନା କରନ୍ତୁ । ଏହି ଦୃଷ୍ଟିକୋଣ ବିଷୟ ଆଲୋଚନା କରିବା ନିମନ୍ତେ ଓ ସେଗୁଡ଼ିକ ସେମାନଙ୍କ ନିଜ ଅଞ୍ଚଳ ନିମନ୍ତେ ପ୍ରୟତ୍ନ କି ନାହିଁ ସେହି ବିଷୟରେ କଥାବାର୍ତ୍ତା କରିବା ନିମନ୍ତେ ଉତ୍ସାହିତ କରନ୍ତୁ । ଯଦି ନମୁନାର ଦୃଷ୍ଟିକୋଣ ପ୍ରୟତ୍ନ ନୁହେଁ, ତେବେ କେଉଁ ବିକଳ ବ୍ୟବହାର କରାଯାଇପାରିବ ତାହା ଚିହ୍ନଟ କରିବା ନିମନ୍ତେ ସେମାନଙ୍କୁ କୁହନ୍ତୁ । ଏହି ନମୁନା ଏକ ଉତ୍ତମ ନମୁନା ଭାବରେ ଉପସ୍ଥାପନା କରାଯାଇନାହିଁ, କିନ୍ତୁ କେବଳ କୌଣସି ସ୍ଥାନରେ ଏକ ଉଦାହରଣ ଅଟେ ।

ଅଂଶଗ୍ରହଣକାରୀମାନଙ୍କ ସହିତ କଥାବାର୍ତ୍ତା କରନ୍ତୁ, କିପରି କନ୍ଧମାଳ-ଓଡ଼ିଶା, ଭାରତର ବ୍ୟବହାର ନିମନ୍ତେ ପାଖାନ୍ତ ନମୁନା ଗ୍ରହଣ କରାଯାଇଥିଲା । ସେଠାରେ ଲୋକମାନେ, କଷ୍ଟସାଧ ଓ ସମ୍ବେଦନଶୀଳ ସମସ୍ୟାଗୁଡ଼ିକ ଯଥା - ଜାତି, ଧର୍ମ, ଲିଙ୍ଗଭିତ୍ତିକ, ବୟସ ଓ ସେମାନେ ପଚାରିଲେ, ସେମାନେ ଏହି ନମୁନା ନିଜ ସଂସ୍କୃତିରେ ଗ୍ରହଣ କରିବା ଉଚିତ୍ ନୁହେଁ । ଅବଶ୍ୟ ଗଜପତି





ଅଞ୍ଚଳ ପ୍ରାୟ ସମାନ । ସେଠାରେ ସେମାନଙ୍କ ସଂସ୍କୃତିକ ଓ ସାମାଜିକ ଚାଲିଚଳଣି ସମାନ ଅଟେ । କିନ୍ତୁ ଅନ୍ୟ କୌଣସି ସ୍ଥାନର ମଧ୍ୟସ୍ଥତା ନମୁନା ଆଲୋଚନା ଦ୍ୱାରା ଆନ୍ଦେମାନେ ଲୋକମାନଙ୍କୁ ଏକ ଭିନ୍ନ ଚିନ୍ତା, ଏକ କଷ୍ଟସାଧ୍ୟ ସମସ୍ୟା ଗୁଡ଼ିକ ବିଷୟରେ କଥାବାର୍ତ୍ତା କରିବା ପାଇଁ ଏକ ରାସ୍ତାସୃଷ୍ଟି କରିପାରିବ ।

**ଷ୍ଟୁତ୍ର ଦଳୀୟ କାର୍ଯ୍ୟକ୍ରମର ପରିଚୟ - ମଧ୍ୟସ୍ଥତା ନମୁନା ବିଷୟରେ ଆଲୋଚନା (୫ମିନିଟ୍):**

ତଳଗୁଡ଼ିକ ପ୍ରଶିକ୍ଷକଙ୍କ ଦ୍ୱାରା ଉପସ୍ଥାପନା କରାଯାଇପାରିବ । ମଧ୍ୟସ୍ଥତା ପ୍ରକ୍ରିୟା କିପରି ଯଦି ସେଗୁଡ଼ିକ ସେମାନଙ୍କର ସ୍ଥାନୀୟ ପରିସ୍ଥିତିରେ ବ୍ୟବହାର କରାଯାଇ ଥା'ନ୍ତା, ସେ ବିଷୟରେ ଆଲୋଚନା କରିବା ଉଚିତ୍ । ଆବଶ୍ୟକ ଅନୁଯାୟୀ ଯଦି ସେମାନଙ୍କର ଚିନ୍ତାରେ କିଛି ପରିବର୍ତ୍ତନ ଅଛି, ତାହା ସେମାନେ ଲେଖି ରଖିବା ଆବଶ୍ୟକ । ଅଂଶଗ୍ରହଣକାରୀମାନଙ୍କୁ ବିବରଣୀ ପତ୍ର ୯ ଓ ୧୦ ଦିଅନ୍ତୁ ।

**ଷ୍ଟୁତ୍ର ଦଳୀୟ କାର୍ଯ୍ୟକ୍ରମ ( ୨୫ ମିନିଟ୍ )**

ଦଳୀୟ ଉପସ୍ଥାପନା ( ୧୫ ମିନିଟ୍ ): ଗୋଟିଏ ଦଳ ୫ ମିନିଟ୍ ଉପସ୍ଥାପନା କରିବେ । ପରବର୍ତ୍ତୀ ୧୦ ମିନିଟ୍ ସାମୂହିକ ଆଲୋଚନା ।

ତାଲିମ୍ ଅଂଶୀଦାରମାନଙ୍କୁ ଆପଣ ସ୍ମରଣ କରାଇବେ ଯେ, ଏହି ନମୁନାରେ ମଧ୍ୟସ୍ଥତା ଆଲୋଚନା ଶକ୍ତି ଯୁକ୍ତ କରିବାପାଇଁ ଚାହାନ୍ତି । ଯେପରି ସେମାନେ ନିଜର କଳହକୁ ନିଜେ ସମାଧାନ କରିପାରିବେ, ଯାହାଦ୍ୱାରା ସେମାନେ ନିଜ ଜୀବନ ପ୍ରତି ନିଜେ ଦାୟାଦୃବୀନ ହେବେ । ମଧ୍ୟସ୍ଥତାମାନଙ୍କୁ ସାଧାରଣତଃ ଚୟନ କରାଯାଇଥାଏ, ଯେପରି ସେମାନେ ଲୋକମାନଙ୍କ ପାଇଁ ଏବଂ ସମସ୍ତ ଦଳ ଦ୍ୱାରା ନିପପେକ୍ଷ ହେବା ନିମନ୍ତେ ଗ୍ରହଣୀୟ ହେବେ । ଏହି ନମୁନାରେ ସେମାନେ ଅନ୍ୟମାନଙ୍କ ନିମନ୍ତେ ନିଶ୍ଚିନ୍ତ ନିଅନ୍ତି ନାହିଁ କିମ୍ବା ସେମାନେ କ'ଣ କରିବାକୁ ହେବ କୁହନ୍ତି ନାହିଁ । ମଧ୍ୟସ୍ଥତାମାନେ ଲୋକମାନଙ୍କର ସମସ୍ୟାର ଉତ୍ତର ନୁହଁନ୍ତି । ଯଦି ମଧ୍ୟସ୍ଥତା ଅସଫଳ ହୁଏ, ତେବେ ସେମାନେ ସେଥିପାଇଁ ଦାୟୀ ରହିବେ ନାହିଁ, ଯଦିବା ସେମାନେ ବୁଝିମାନ ମଧ୍ୟସ୍ଥତା କାର୍ଯ୍ୟ ତୁଲାଇ ଥା'ନ୍ତି । ସେମାନେ ଭରସା ଯୁକ୍ତ ମଧ୍ୟସ୍ଥତାର ଏକ ଗୁପ୍ତ ବାତାବରଣ ସୃଷ୍ଟି କରିବା ଓ ଭବିଷ୍ୟତ ସମ୍ପର୍କ ଗଠନ କରିବା ନିମନ୍ତେ ଦୃଷ୍ଟିଦେବା ଆବଶ୍ୟକ ।

**ଅଭ୍ୟାସ - ସକ୍ରିୟ ଶ୍ରବଣ**

**ପରିଚୟ ( ୧ ମିନିଟ୍ ):**  ବିବରଣୀ ପତ୍ର ୧୧ ବ୍ୟବହାର କରି, ପ୍ରଶିକ୍ଷକ, ସକ୍ରିୟ ଶ୍ରବଣର ଏକ ଲୁପ୍ତ ପରିଚୟ ପ୍ରଦାନ କରିବେ । ତାଲିମର ଅଂଶୀଦାରମାନଙ୍କୁ ଅଲଗା ଅଲଗା କରି ଭାଗ କରନ୍ତୁ ।

ପ୍ରତ୍ୟେକ ବ୍ୟକ୍ତି ଶୁଣିବା ଓ କହିବା ଭୂମିକା ଗ୍ରହଣ କରିବା ନିମନ୍ତେ ସୁଯୋଗ ନେଇ ଗୋଟିଏ ବିଷୟରେ ଚିନ୍ତା କରନ୍ତୁ, ଯେଉଁ ବିଷୟରେ ସେମାନଙ୍କ ଏକ ଦୃଢ଼ ଆସକ୍ତି ରହିଛି ଓ ସେହି ବିଷୟରେ ୨ ମିନିଟ୍ କହିବା ନିମନ୍ତେ ସେମାନେ ଖୁସିହେବେ ।



## ସକ୍ରିୟ ଶ୍ରବଣ ଅଭ୍ୟାସ

### ଚକ୍ର ୧ ( ୪ ମିନିଟ୍ )

ବକ୍ରା - ସେମାନେ ଇଚ୍ଛାକୃତଭାବେ ଚୟନ କରିଥିବା ବିଷୟବସ୍ତୁ ଉପରେ ୨ ମିନିଟ୍ ଅଭିରାମ କରିବେ (ଯେକୌଣସି ପାଗଳାମି ଭଳି କଥା ହୁଅନ୍ତୁ )

ଶ୍ରୋତା - ବକ୍ରାର କଥା ନ ଶୁଣିବା ନିମନ୍ତେ କଠିନ ପରିଶ୍ରମ କରିବାକୁ ହେବ ।

ସେହି ଉପରୋକ୍ତ ପ୍ରକ୍ରିୟା ଭୂମିକା ପରିବର୍ତ୍ତନ କରି ପୁନର୍ବାର କରନ୍ତୁ ।

କେତେବେଳେ ସେମାନେ ଶୁଣୁନଥିଲେ, ସେହି ସମୟରେ ଯୋଡ଼ା ଆଲୋଚନା ସୂତ୍ର ବ୍ୟବହାର କଲେ, ଏବଂ କେତେବେଳେ ଜଣେ ବ୍ୟକ୍ତି କହିବା ସମୟରେ ଅନ୍ୟଜଣେ ଶୁଣନ୍ତି ନାହିଁ, ତାହା ଉପରେ ସେମାନେ କିପରି ଅନୁଭବ କଲେ ।

### ଚକ୍ର ୨ ( ୪ ମିନିଟ୍ )

ବକ୍ରା - ୨ ମିନିଟ୍ ଆଦିରାମ ଚୟନ କରିଥିବା ଦିଗର ବସ୍ତୁ ଉପରେ ୨ ମିନିଟ୍ ଅଭିରାମ କହିବେ ।

ଶ୍ରୋତା - ବକ୍ରାଙ୍କର କଥା ଶୁଣିବା ନିମନ୍ତେ ଅଧିକ ପରିଶ୍ରମ କରିବେ ।

ଭୂମିକା ପରିବର୍ତ୍ତନ କରି ଉପରୋକ୍ତ ପ୍ରକ୍ରିୟା ପନାବୃତ୍ତି କରନ୍ତୁ ।

ଯେତେବେଳେ ଯତ୍ନ ସହିତ ଶୁଣିବାକୁ ଚେଷ୍ଟା କରୁଥିଲେ, ସେହିସମୟରେ ବ୍ୟବହାର କଲେ ଏବଂ ଏହା କିପରି ଲାଗିଲା, ସେତେବେଳେ ଠିକରେ ଶୁଣିଲେ ( ୧ ମିନିଟ୍ )

### ସାମୂହିକ ଆଲୋଚନା ( ୬ ମିନିଟ୍ )

ପ୍ରଶିକ୍ଷକ ସମସ୍ତ ଦଳକୁ ୨ଟି ତାଲିକା ମିଶାଇବାରେ ସହାୟକ ହେବେ

- ଖରାପ ଶ୍ରବଣର ବିଶେଷତାର ଏକ ତାଲିକା ।
- ଉତ୍ତମ ଶ୍ରବଣର ବିଶେଷତାର ଏକ ତାଲିକା ।

### ସାମୂହିକ ଆଲୋଚନା

ଏହି ଆତ୍ମ ପ୍ରତିଫଳନ ଅଭ୍ୟାସ, ପ୍ରଶିକ୍ଷଣ କୋଠରୀରେ ଏକ ବଡ଼ ଶବ୍ଦ ସୃଷ୍ଟିକରିପାରେ । ଏହା ଆନନ୍ଦ ଦାୟକ ଓ ଗୁରୁତ୍ୱପୂର୍ଣ୍ଣ ଶିକ୍ଷାସୂଚନା ଗୁଡ଼ିକ ଅଟେ । ଏହା ଶକ୍ତିଦାୟକ ଭାବରେ କାମ୍ କରିପାରେ ଓ ପ୍ରତ୍ୟେକଙ୍କୁ ସେମାନଙ୍କ ନିଜ ସୁବିଧା କ୍ଷେତ୍ରରେ ଅଂଶଗ୍ରହଣ କରିବା ନିମନ୍ତେ ସୁଯଗ ସୃଷ୍ଟିକରେ । ସାମୂହିକ ଆଲୋଚନାରେ ଆପଣ କେତେକ କାରକ ଗୁଡ଼ିକ ଯଥା ଲିଙ୍ଗ, ବୟସ ଓ ଅନୁଭୂତି ଗୁଡ଼ିକୁ ଖରାପ ଓ ଉତ୍ତମ ଶ୍ରବଣ ଉପରେ ପ୍ରଭାବ ପକାଏ କି ନାହିଁ ସେଥିପ୍ରତି ତୃଷ୍ଣିଦେବା ଆବଶ୍ୟକ । ଏପରି ସମୟ ରହିଛି କି, ଯେଉଁ ସମୟରେ ଲୋକମାନେ ଶୁଣନ୍ତି ନାହିଁ, ଏବଂ ଏହା କାହିଁକି ହୋଇପାରେ ?

ଯଦିବା ଆମ୍ଭେମାନେ ଉତ୍ତମ ଶ୍ରବଣର ଉପାଦାନ ଗୁଡ଼ିକ ଚିହ୍ନଟ କରିପାରିବା, ତଥାପି ଆମ୍ଭେମାନେ ତାହା ସବୁବେଳେ ଅଭ୍ୟାସ କରି ନ ଥାଉ । ଏହି ସକ୍ରିୟ ଶ୍ରବଣ ଅଭ୍ୟାସ, କାହିଁକି ବାସ୍ତବରେ ଲୋକମାନଙ୍କ କଥା ଶୁଣିବା କଷ୍ଟସାଧ୍ୟ ହୋଇଥାଏ, ତାହା ଅବିଶ୍ୱାସ କରିବା ନିମନ୍ତେ ସହାୟକ ହୋଇଥାଏ । ଆମ୍ଭେମାନେ କିପରି ଶ୍ରବଣ କୌଶଳକୁ ବୃଦ୍ଧି କରିପାରିବେ, ଏହି ବିଷୟ ପ୍ରତି ଦୃଷ୍ଟିପାତ କରିବା ନିମନ୍ତେ ଏହା ଆମ୍ଭମାନଙ୍କୁ ସ୍ଥାନ ଯୋଗାଇଥାଏ ।



ଅଂଶଗ୍ରହଣକାରୀ ମାନଙ୍କୁ ବିବରଣ ପତ୍ର ୧୧ ଦିଅନ୍ତୁ ।

**ଅଧିବେଶନ ୫ ମଧ୍ୟସ୍ଥତା ଅଭିନୟ ଭୂମିକା**

ସମୟ	ଉପକରଣ	ଉଦ୍ଦେଶ୍ୟ
୮୫ ମିନିଟ୍	ବିବରଣ ଫର୍ମ, କଲମ ଓ ବିବରଣ ପତ୍ର - ୧୨	<p>⇒ ସମ୍ପର୍କ ଗୁଡ଼ିକ ଓ ସମସ୍ୟା ଗୁଡ଼ିକର ବିଶ୍ଳେଷଣ ନିମନ୍ତେ ତାଲିମରେ ଶିଖିଥିବା ବିଶ୍ଳେଷଣ ଗୁଡ଼ିକର ବ୍ୟବହାର ।</p> <p>⇒ ପରିସ୍ଥିତିରେ ଆଧାରିତ ଅଭିନୟ ଭୂମିକା ବ୍ୟବହାର କରି କୌଶଳଗୁଡ଼ିକକୁ ଅଭ୍ୟାସ କରିବା ।</p> <p>⇒ ପ୍ରତିରୋଧ ଭୂମିକାର ପ୍ରତିକ୍ରିୟା ରଖିବା ଓ ମଧ୍ୟସ୍ଥତା ଏକ କୌଶଳ ବୃଦ୍ଧି ଶିଖିଥିବା ବିଷୟ ଗୁଡ଼ିକଉପରେ ଆଲୋଚନା କରିବା ।</p>

**ଅଭ୍ୟାସ: ମଧ୍ୟସ୍ଥତା ଭୂମିକା ନିର୍ବାହ**

ଗଜପତି ଜିଲ୍ଲାର ପୁଷ୍ପଭୂମିକୁ ଭିତ୍ତିକରି, ଏକ ସ୍ଥାନୀୟ କଲହର ଦୃଶ୍ୟ ଏବଂ କଲହ ସମାଧାନ ପ୍ରକ୍ରିୟାର ଉପସ୍ଥାପନ (୧୫ ମିନିଟ୍): ସମସ୍ତ ଅଂଶଗ୍ରହଣକାରୀମାନଙ୍କୁ ବିବରଣ ପତ୍ର - ୧୨ ହସ୍ତାନ୍ତର କରନ୍ତୁ । ଯେଉଁ କଲହ ଦୃଶ୍ୟ ବିଷୟରେ ମଧ୍ୟସ୍ଥତା ପ୍ରକ୍ରିୟା ଆଧାରିତ ତାହାର ବ୍ୟାଖ୍ୟା କରନ୍ତୁ ।

**ଭୂମିକା ନିର୍ବାହ ପ୍ରସ୍ତୁତି (୧୫ ମିନିଟ୍):** ଅଂଶଗ୍ରହଣକାରୀମାନଙ୍କ ସହିତ ଆଲୋଚନାରେ ଭୂମିକା-ନିର୍ବାହ ନିମନ୍ତେ ଅବଶ୍ୟକ ଭୂମିକା ଗୁଡ଼ିକ ବାଣ୍ଟନ୍ତୁ । ଚରିତ୍ର ଭୂମିକାର ସଂକ୍ଷିପ୍ତ ବିବରଣ ଫର୍ମ ଅଂଶଗ୍ରହଣକାରୀମାନଙ୍କୁ ହସ୍ତାନ୍ତର କରାଯାଉ, ଯାହା ଦ୍ୱାରା ସେମାନେ ସେମାନଙ୍କର ଭୂମିକା ବିଷୟରେ ଚିନ୍ତା କରିପାରିବେ । ସାମୁହିକ ଭାବରେ ଦୃଶ୍ୟଟି କିପରି ଭୂମିକା ନିର୍ବାହୀମାନେ ସେମାନଙ୍କର କ୍ଷମତା ଅନୁସାରେ ବାସ୍ତବରେ ଅଭ୍ୟାସ କରନ୍ତି ତାହା ପ୍ରତି ଦୃଷ୍ଟି ଦେବେ ।

ଯଦି ଅଭିନୟ ଭୂମିକା ତାଲିମର ସମସ୍ତ ଅଂଶଗ୍ରହଣକାରୀଙ୍କୁ ସଂପୃକ୍ତ କରିପାରନ୍ତି ନାହିଁ, କିନ୍ତୁ କେତେକ ପ୍ରତ୍ୟେକ ଭାବରେ ରହନ୍ତି । ପ୍ରତିକ୍ରିୟା ଦେଉଥିବା ବ୍ୟକ୍ତିମାନେ ସୁନିଶ୍ଚିତ କରନ୍ତୁ ଯେ, ଭୂମିକା ନିର୍ବାହୀମାନଙ୍କୁ ସେମାନେ ବିଚାର କରିବେ ନାହିଁ । ଭୂମିକା ନିର୍ବାହର ଉଦ୍ଦେଶ୍ୟ ଏହା ଯେ, ପ୍ରୟୋଗାତ୍ମକ ଭାବରେ କଥାବାର୍ତ୍ତା ପ୍ରକ୍ରିୟାରୁ ପରିଚୟ ଦେବା ଦ୍ୱାରା ତାଲିମର ଅଂଶଗ୍ରହଣକାରୀଙ୍କୁ ସାହାଯ୍ୟ କରିବା । ଯଦି କେହି ଏଥିରେ ଖୁସି ନୁହନ୍ତି, ଚାପ ପକାନ୍ତୁ ନାହିଁ । ଦେଖନ୍ତୁ ଅନ୍ୟକେହି ସ୍ୱେଚ୍ଛାକୃତ ଭାବରେ ଇଚ୍ଛାକରି ପାରନ୍ତି । ଯଦି କେହି କରନ୍ତି ନାହିଁ (ଜାଣିବେ କି ଏହି ଘଟଣା ଅତି ବିରଳ ଅଟେ) । ନିଜେ ଏକ ଭୂମିକା ଗ୍ରହଣ କରିବା ନିମନ୍ତେ ପ୍ରସ୍ତୁତ ରୁହନ୍ତୁ ।

**ମଧ୍ୟସ୍ଥତା ଅଭିନୟ ଭୂମିକା (୩୦ ମିନିଟ୍):**

ଦୃଶ୍ୟକୁ ପ୍ରସ୍ତୁତ କରିବା ନିମନ୍ତେ ଓ ଲୋକମାନେ ଯେପରି ସେମାନଙ୍କର ଭୂମିକା ବିଷୟରେ ଚିନ୍ତା କରିବା ନିମନ୍ତେ କିଛି ସମୟ ଦିଅନ୍ତି ଓ ପରେ ଆରମ୍ଭ କରନ୍ତି ।



ଯଦି ଆପଣ ‘ସୁନାର ପାତ୍ର’ ସୂତ, କେତେକ ଅଂଶଗ୍ରହଣକାରୀ ଯେଉଁମାନେ ସମାକ୍ଷକ ଭାବରେ କାର୍ଯ୍ୟ କରନ୍ତି, ସେମାନଙ୍କ ସହିତ ବ୍ୟବହାର କରନ୍ତୁ, ପ୍ରଶିକ୍ଷକ ଅଭିନୟ ଭୂମିକାକୁ ବନ୍ଦ କରିପାରନ୍ତି ଯେତେବେଳେ ସଠିକ୍ ପ୍ରତିକ୍ରିୟା ଆସିଥାଏ । କ’ଣ କୁହାଯାଏ ସେ ବିଷୟରେ ସମାକ୍ଷକ ମାନଙ୍କଠାରୁ ଆଲୋଚନା ଆରମ୍ଭ କରିବା ନିମନ୍ତେ କୁହନ୍ତି । କେତେଥର କ୍ରମ-ରଙ୍ଗ କରିବାକୁ ହେବ, ଏହା କିପରି ଅଭିନୟ ଭୂମିକାରେ ଧାରା ପ୍ରବାହରେ ପ୍ରଭାବ ପକାଇବ, ସେଥିରେ ଏକ ସନ୍ତୁଳନ ରଖିବା ଆବଶ୍ୟକ । କେତେକ ପ୍ରଶିକ୍ଷକ ଅଭିନୟ-ଭୂମିକାକୁ ବନ୍ଦ କରିବା ନିମନ୍ତେ ପସନ୍ଦ କରନ୍ତି ନାହିଁ । ବରଂ ଏହା ଚାଲୁରହିଥିବା ସମୟରେ ବନ୍ଦ କରନ୍ତି ଓ ଶେଷରେ ଆଲୋଚନା କରନ୍ତି (ନିରୀକ୍ଷକମାନଙ୍କୁ ସମସ୍ତ ବିଷୟରେ ଟିପି ରଖିବା ନିମନ୍ତେ ଅନୁରୋଧ କରନ୍ତୁ) ।

**ସାମୂହିକ ଆଲୋଚନା (୨୫ ମିନିଟ୍):** ସମସ୍ତ ଦଳ ମଧ୍ୟସ୍ଥତା ଅଭିନୟ ଭୂମିକା ବିଷୟରେ ଓ ଏଠାରୁ ଶିଖିଥିବା ବିଷୟରେ ଏକାଠି ଆଲୋଚନା କରନ୍ତି । ସମସ୍ତ ଆଲୋଚନାରେ ଆସିଥିବା ବିଷୟ ସମୂହକୁ ଏକ ବିବରଣୀ ଫର୍ଦ୍ଦ ଉପରେ ଲେଖାଯାଏ । କେତେକ ଗୁରୁତ୍ୱପୂର୍ଣ୍ଣ ତଥ୍ୟ ଯାହା ଆଲୋଚନାରେ ଖୋଜି ବାହାର କରିବା ଆବଶ୍ୟକ । ଯଥା - ମଧ୍ୟସ୍ଥତା ନିମନ୍ତେ ଆବଶ୍ୟକ ଗୁଣ ଓ କୌଶଳ ଗୁଡ଼ିକ, ଲିଙ୍ଗ ଓ ଶକ୍ତିର ପ୍ରୟୋଗ ଓ ଦୃଷ୍ଟିକୋଣ ସମୂହ? କିପରି ଗଠନମୂଳକ ଭାବେ ଭବିଷ୍ୟତରେ ଏହାର ଉପଯୋଗ ନିଶ୍ଚିତତା କରାଯାଇପାରିବ ?

ଏହା ଗୁରୁତ୍ୱପୂର୍ଣ୍ଣ ଯେ, ସାମୂହିକ ଆଲୋଚନା ପୂର୍ବରୁ ଭୂମିକା ନିର୍ବାହୀମାନେ ଭୂମିକାରୁ ବାହାରକୁ ଆସିବେ । ସେମାନେ ନିଜ ଚରିତ୍ରରୁ ବାହାରି ଯିବେ ଓ ସେମାନଙ୍କର ସ୍ୱାଭାବିକ ସ୍ଥିତିକୁ ପୁନର୍ବାର ଫେରି ଆସିବେ । ଏହା ଅତି ଗୁରୁତ୍ୱପୂର୍ଣ୍ଣ, କାରଣ ଅଭିନୟ ସମୟରେ, ଅଂଶଦାର ସୟଂ ବ୍ୟକ୍ତିତ୍ୱ ପ୍ରାପ୍ତ ହେତୁ ଚରିତ୍ରରେ ସେମାନେ ଅଭିନୟ କରି ଆଆନ୍ତି ଏବଂ ଯେଉଁ କଳହ ଦୃଶ୍ୟରେ ରହିଥା’ନ୍ତି ।

ଗୋଟିଏ ପଟେ, ଭୂମିକା ନିର୍ବାହୀମାନଙ୍କୁ ଧନ୍ୟବାଦ ଦେବା ଓ ଜୋରଦାର ତାଳି ଦେଇ ଉତ୍ସାହିତ କରିବା । ତାପରେ ସେମାନେ ପରସ୍ପର ହାତ ମିଳାଇବେ । ତାପରେ ଭୂମିକା ନିର୍ବାହୀ ନିର୍ବାହୀମାନେ ସାଧାରଣ ଭାବରେ କହିପାରିବେ, ମୁଁ ନିର୍ଦ୍ଦେଶୀ ଶ୍ରୀ କ ନୁହେଁ, କିନ୍ତୁ ମୋ ନାମ ଶ୍ରୀ ଖ ଏବଂ ମୁଁ ଜଣେ ମିତ୍ରତାପୂର୍ଣ୍ଣ ଭଦ୍ରବ୍ୟକ୍ତି । ଏହି ଭୂମିକା ମୋ ପାଇଁ କଷ୍ଟସାଧ୍ୟ ଥିଲା କାରଣ.... । ଅବଶ୍ୟ ଭୂମିକାରୁ ବାହାରି ଆସିବାର ଅନେକ ମାର୍ଗ ରହିଛି । ଆପଣଙ୍କର ନିଜର ସୂତ୍ରକୁ ଆପଣ ପ୍ରୋୟଗ କରି ପାରିବେ । କିନ୍ତୁ ଗୁରୁତ୍ୱପୂର୍ଣ୍ଣ ବିଷୟ ଏହା ଯେ, ଭୂମିକା ନିର୍ବାହୀକୁ ବର୍ତ୍ତମାନ ସ୍ଥିତିକୁ କିପରି ଫେରାଇ ଆଣି ପାରିବା ଓ କୌଣସି ନକରାତ୍ମକ ଚରିତ୍ରଗୁଡ଼ିକ ଥିବା ଅତୀତ ଭୂମିକାରେ ଯଦି ଶଶ୍ୱିଷ୍ଟ ତେବେ ତାହାକୁ ବ୍ୟକ୍ତିଗତ କରିବ ନାହିଁ ।

**ଅଧିବେଶନ ୬ : ସମାପନ ଓ ଭାଗ ମୂଲ୍ୟାୟନ ।**

ସମୟ	ଉପକରଣ	ଉଦ୍ଦେଶ୍ୟ
୧୫ ମିନିଟ୍	ଭାଗ ମୂଲ୍ୟାଙ୍କନ ଫର୍ମ	<p>⇒ ଶାନ୍ତି ପ୍ରତିଷ୍ଠା ଉପକରଣ ଭାବରେ ମଧ୍ୟସ୍ଥତା ଓ ଶାନ୍ତିରୁକ୍ତିର ମୌଳିକ ତତ୍ତ୍ୱ ଦୃଷ୍ଟିକୋଣ ଆଶଙ୍କା ଆହ୍ୱାନ ସମୂହକୁ ପୁନଃପ୍ରାବୃତ୍ତି କରିବା ପଥ</p> <p>⇒ ପଥ ଗୁଡ଼ିକକୁ ପୁନଃପ୍ରାବୃତ୍ତି କରିବା ଯେଉଁଠିରେ ବିଭିନ୍ନ ଅଭିନୟ କର୍ତ୍ତା ମଧ୍ୟସ୍ଥ ଭାବରେ କାର୍ଯ୍ୟ କରିପାରିବେ ।</p>



**ଭାଗ ୪ର ପୁନରାବୃତ୍ତି (୫ ମିନିଟ୍):**

ଅଂଗଗ୍ରହଣକାରୀମାନଙ୍କୁ ସେମାନଙ୍କର ସମସ୍ତ ଲକ୍ଷ୍ୟ ଗୁଡ଼ିକ ପ୍ରାପ୍ତ ଶିକ୍ଷା, ବିଶ୍ଳେଷଣ ଏବଂ ଉପକରଣ ଗୁଡ଼ିକର ବ୍ୟବହାର ଏବଂ ଭାଗ-୪ ର ଲକ୍ଷ ହାସଲ ନିମନ୍ତେ ପ୍ରତ୍ୟେକେ କିପରି ଅଂଗଗ୍ରହଣ କରିଛନ୍ତି ସେ ବିଷୟରେ ସ୍ମରଣ କରାନ୍ତୁ ।

**ସମାପନ (୫ ମିନିଟ୍):** ଅଂଗଗ୍ରହଣକାରୀମାନଙ୍କୁ ପଚାରନ୍ତୁ, ତାଲିମଦାତାଙ୍କ ପାଇଁ ଯଦି ସେମାନଙ୍କର ଆଉ କିଛି ପ୍ରଶ୍ନ ରହିଛି, ଅବା ସେମାନେ ପୂର୍ବ ଭାଗଗୁଡ଼ିକଠାରୁ ଶିଖିଥିବା ବିଷୟରେ ସନ୍ତୁଷ୍ଟ ଅଟନ୍ତି କି ନାହିଁ ।

**ଭାଗ ମୂଲ୍ୟାଙ୍କନ (୫ ମିନିଟ୍):** ଭାଗ - ୪ ନିମନ୍ତେ, ମୂଲ୍ୟାଙ୍କନ ଫର୍ମ ଅଂଗଗ୍ରହଣକାରୀମାନଙ୍କୁ ହସ୍ତାନ୍ତର କରି ତାହା ପୂର୍ଣ୍ଣ କରିବା ପାଇଁ କୁହନ୍ତୁ ।

**ବିବରଣ ପତ୍ର - ୭: ମଧ୍ୟସ୍ଥତା, ଶାନ୍ତିଚୁକ୍ତି ଓ ଶାନ୍ତିସ୍ଥାପନ ର ପ୍ରାରମ୍ଭିକ ଧାରଣା ସମୂହ**

*କଥାବାଚା ପ୍ରକ୍ରିୟାରେ କରାଯାଇଥିବା ପରିଭାଷା ଶବ୍ଦ ସମୂହ*

**ଶାନ୍ତିସ୍ଥାପନ** - ଏକ ଅବୋଧ ଧାରଣା ଯାହା, ଅନେକ ପ୍ରକ୍ରିୟାର ଦୃଷ୍ଟିକୋଣଗୁଡ଼ିକୁ ଏକ ଦୀର୍ଘକାଳୀନ, ଶାନ୍ତିପୂର୍ଣ୍ଣ ସମ୍ପର୍କ ନିମନ୍ତେ ଆବଶ୍ୟକ ଧ୍ୟାନକାରୀ କଳହ ଗୁଡ଼ିକର ପରିଚ୍ଛେଦର ସ୍ତରଗୁଡ଼ିକୁ ଜଡେଇ, ଉତ୍ପନ୍ନ କରେ ଓ ଦୀର୍ଘସ୍ଥାୟୀ ରୂପେ ଧରିରଖେ । ଅତଏବ, ଏହି ପରିଭାଷା ଶବ୍ଦ, ଔପରିଚାରିକ ଶାନ୍ତି, ବୁଝାମଣାର ପୂର୍ବ ଓ ପରବର୍ତ୍ତୀ ସ୍ପଷ୍ଟ କାର୍ଯ୍ୟକଳାପର ଏକ ବିସ୍ତୃତ ସୀମା ।

**ଶାନ୍ତିଚୁକ୍ତି (Negotiation)** ହେଉଛି ଏକଆରେକ ପରସ୍ପର କଥାବାଚା ପ୍ରକ୍ରିୟା ଯେତେବେଳେ ନିଜର କେତେକ ସହମତି ଓ କେତେକ ଭିନ୍ନ ମତ ପରସ୍ପର ସ୍ୱୀକୃତ ଏବଂ ଗ୍ରହଣୀୟ ହେବା ନିମନ୍ତେ ଉଦ୍ଦିଷ୍ଟ ।

**ମଧ୍ୟସ୍ଥତା (Mediation)** ଏକ ପ୍ରକ୍ରିୟା ଯାହାଦ୍ୱାରା ଏକ ନିରପେକ୍ଷ ତୃତୀୟ ପକ୍ଷ ଦୁଇ ବା ତତୋଧିକ କଳହୀଙ୍କୁ ଏକ କଳହ ସମାଧାନ ନିମନ୍ତେ ଯୋଜନା ପ୍ରସ୍ତୁତି ପାଇଁ ସାହାଯ୍ୟ କରେ । ମଧ୍ୟସ୍ଥକ ବିନା ବାଧ୍ୟତାରେ, କଳହୀମାନେ ସ୍ୱେଚ୍ଛାକୃତ ଭାବେ କୌଣସି ଏକ ଚୁକ୍ତିରେ ପହଞ୍ଚିବାରେ ନିଷ୍ପତ୍ତି ନେଇଥାଆନ୍ତି । ମଧ୍ୟସ୍ଥତା ସାଧାରଣତଃ ପୂର୍ବ ବ୍ୟବହାର (ଆରରଣ) ଅପେକ୍ଷା ଭବିଷ୍ୟତ ଉପରେ ଧ୍ୟାନ ଦିଏ । ବିଭିନ୍ନ ସଂସ୍କୃତିର ଲୋକମାନେ, ମଧ୍ୟସ୍ଥତାର ବିଭିନ୍ନ ଶୈଳି ଓ ଦୃଷ୍ଟିକୋଣ (ପଦକ୍ଷେପ) ବ୍ୟବହାର କରିଥାଆନ୍ତି ।

ଯଦି ତାଲିମ ଅଂଗଗ୍ରହଣକାରୀମାନେ ଶାନ୍ତିଚୁକ୍ତି ବିଷୟରେ ଅଧିକ ଶିଖିବା ନିମନ୍ତେ ଆଗ୍ରହ ଦେଖାନ୍ତି, ଆପଣ ଏଥି ନିମନ୍ତେ ସମୟ ବାହାର କରିବେ । ପ୍ରଶିକ୍ଷକ ଆଲୋଚନାର ମୌଳିକ ଭାବରେ ନିମ୍ନସ୍ଥିତ ବିଷୟ ବ୍ୟବହାର କରିପାରିବେ ।

**ଶାନ୍ତିଚୁକ୍ତିର ଦୃଷ୍ଟିପ୍ରକାଶ ସମୂହ:**

ଆମେ ସମସ୍ତେ ଶାନ୍ତି ପାଇଁ ବାର୍ତ୍ତାକରୀ (ଚୁକ୍ତିଭିତ୍ତିକ ସମାଧାନକାରୀ) ଗଣ । ଏହା ଏକ କୌଶଳ ଯାହା ଆମମାନେ ପ୍ରତିଦିନ ବ୍ୟବହାର କରିଥାଉ ଆମମାନଙ୍କ ବ୍ୟକ୍ତିଗତ ତଥା ବ୍ୟବସାୟିକ ଜୀବନରେ । କିନ୍ତୁ ଅନେକ ସମୟରେ, ସାମ୍ବାଦ୍ୟ ପ୍ରତିବନ୍ଧକ



ବିଚାରଧାରାକୁ ସଂଚାଳନ କରିଥାଉ । ଆୟୋଗୀନେ ସାଧାରଣତଃ ଚିନ୍ତାକରିଥାଉ, ଆମେ କଠିନ କିମ୍ବା ନରମ ହେବା ନିମନ୍ତେ ଚୟନ କରିବାକୁ ପଡ଼ିବ ।

**ନରମ ବାର୍ତ୍ତାକରୀ (ରୁଚ୍ଛିଭିତ୍ତିକ ସମାଧାନକାରୀ)** କଳହରୁ ଦୂରେଇ ରହିବା ନିମନ୍ତେ ଚାହାନ୍ତି ଏବଂ ସେଥି ନିମନ୍ତେ ସେମାନେ ତତ୍ପରତାର ସହିତ ଅନୁଦାନଗୁଡ଼ିକ ପ୍ରସ୍ତୁତ କରନ୍ତି ସେମାନେ ରୁଚ୍ଛି ଶାନ୍ତିରୁଚ୍ଛିରେ ପହଞ୍ଚି ପାରିବେ । ସେମାନେ ଏକ ସୌହାର୍ଦ୍ଦ୍ୟପୂର୍ଣ୍ଣ ସମାଧାନ ସର୍ବଦା ଚାହାନ୍ତି; ତଥାପି ସେମାନେ ଅନେକ ସମୟରେ ଶୋଷିତ ଓ ତିକ୍ତତାରେ ପହଞ୍ଚନ୍ତି ।

**କଠିନ ବାର୍ତ୍ତାକରୀ (ରୁଚ୍ଛିଭିତ୍ତିକ ସମାଧାନକାରୀ)** କୌଣସି ଏକ ପରିସ୍ଥିତିକୁ ପ୍ରତିଯୋଗିତା ରୂପରେ ଦେଖନ୍ତି, ଯେଉଁଠାରେ ଏକ ପକ୍ଷ ଅଧିକ ଚରମ ସ୍ଥିତିରେ ପହଞ୍ଚି ଅଧିକ ସମୟ ପର୍ଯ୍ୟନ୍ତ ଯାତ୍ରାକୁ ବଜାୟତ କରେ । ସେମାନେ ବିଜୟୀ ହେବାକୁ ଚାହାନ୍ତି, ତଥାପି ସେମାନେ ଅନେକ ସମୟରେ ଅନ୍ୟପକ୍ଷମାନଙ୍କଠାରୁ ଆବଶ୍ୟକତା ପୂରଣ ହେବାରେ ସେମାନଙ୍କଠାରୁ ସମାନ କଠିନ ପ୍ରତିକ୍ରିୟା ସୃଷ୍ଟି କରିଥାନ୍ତି ।

**ନିତି ଆଧାରିତ ଶାନ୍ତିରୁଚ୍ଛି – ଏହା ଏକ ପଦ୍ଧତି ଯାହା ୫ ଗୋଟି ମୌଳିକ ନିତି ଉପରେ ଆଧାରିତ ।**

- ☞ ସମସ୍ୟାରୁ ଲୋକମାନଙ୍କୁ ଅଲଗା କରନ୍ତୁ ।
- ☞ ସମସ୍ୟା ଉପରେ ଧ୍ୟାନ କୈନ୍ଦ୍ରିକ ଅଟେ ।
- ☞ ଲୋକଙ୍କ ଆଗ୍ରହ ଉପରେ ଧ୍ୟାନ ଦିଅନ୍ତୁ, ପଦବି ଉପରେ ନୁହେଁ ।
- ☞ ଉଭୟଙ୍କ ଲାଭ ନିମନ୍ତେ ବିକଳ ଗୁଡ଼ିକ ସୃଷ୍ଟି କରନ୍ତୁ ।
- ☞ ବସ୍ତୁନିଷ୍ଠ ମାନଦଣ୍ଡ ଗୁଡ଼ିକର ଉପଯୋଗ କରିବା ଉପରେ ଜୋର ଦିଅନ୍ତୁ ।

ନରମ, କଠିନ ଓ ସୈଦ୍ଧାନ୍ତିକ ଶାନ୍ତିରୁଚ୍ଛି ଦୃଷ୍ଟିକୋଣ ପ୍ରୟୋଗର ଏକ ତୃତୀୟ ଅବଲୋକନ ନିମନ୍ତେ ଶାନ୍ତିରୁଚ୍ଛି ରଣକୌଶଳର ଏକ ଚିତ୍ରକୁ ଦେଖନ୍ତୁ । ସମସ୍ତ ଦୃଷ୍ଟିକୋଣ ସଠିକ୍ ହୋଇନପାରେ । ବିଭିନ୍ନ ପରିସ୍ଥିତି ଅନୁଯାୟୀ ବିକଳଗୁଡ଼ିକ ପ୍ରଦାନ କରନ୍ତି । ସମସ୍ତ ଦୃଷ୍ଟିକୋଣ ସଂସ୍କୃତିକ ମାନ୍ୟତା ସୃଷ୍ଟି ହୁଅନ୍ତି ଯାହା ଆପଣଙ୍କ ପରିସ୍ଥିତିରେ ପ୍ରୟୋଗ କରାଯାଇପାରେ ବା କରାଯାଇନପାରେ । ଅତଏବ ସେଗୁଡ଼ିକ ଏକ ଆଶାର ଉତ୍ ଭାବରେ ବ୍ୟବହାର କରିପାରିବେ ଏବଂ ଆବଶ୍ୟକ ଅନୁଯାୟୀ ଗ୍ରହଣ କରିପାରିବେ । ତାହାହେଲେ ଆପଣ ନିଜ ପ୍ରସଙ୍ଗରେ ନିର୍ଦ୍ଦିଷ୍ଟ ଭାବରେ ପ୍ରସ୍ତୁତ ଶାନ୍ତିରୁଚ୍ଛିର ଏକ ଚତୁର୍ଥ ଦୃଷ୍ଟିକୋଣ ସୃଷ୍ଟିକରି ପାରିବେ ।



## ଶାନ୍ତିରୁଚ୍ଚର ରଣନୀତି ସମୂହ

କୋମଳ	କଠିନ	ନିତି ଆଧାରିତ ଶାନ୍ତିରୁଚ୍ଚ
ଅଂଶଗ୍ରହଣକାରୀମାନେ ବନ୍ଧୁ ଅଟନ୍ତି ।	ଅଂଶଗ୍ରହଣକାରୀମାନେ ପ୍ରତିଦୃଢ଼ି ଅଟନ୍ତି ।	ଅଂଶଗ୍ରହଣକାରୀମାନେ ସମସ୍ୟା ସମାଧାନକାରୀ ଅଟନ୍ତି ।
ଲକ୍ଷ୍ୟ ସମସ୍ତଙ୍କ ପାଇଁ ସମାନ	ବିଜୟ ଲକ୍ଷ୍ୟ	ଲକ୍ଷ୍ୟ ଏକ ବୁଦ୍ଧି ବିଶିଷ୍ଟ ପ୍ରତିଫଳର ପହଞ୍ଚିବା କୁଶଳ ଓ ସୌହାର୍ଦ୍ଦ୍ୟ ପୂର୍ଣ୍ଣ ଢଙ୍ଗ ।
ସମ୍ପର୍କକୁ ବତାଇବା ପାଇଁ ନିଜ ବଡ଼ିମା ସମୂହ ତ୍ୟାଗ କରିବା	ନିଜ ବଡ଼ିମାକୁ ବଜାଇ ରଖିବା ପାଇଁ ସମ୍ପର୍କରେ ସର୍ତ୍ତ ରଖିବା	ଲୋକ ମାନଙ୍କୁ ସମସ୍ୟାରୁ ଦୂରରେ ରଖିବା ।
ସମସ୍ୟା ଓ ଲୋକମାନଙ୍କ ଉପରେ ନରମ ହୁଅନ୍ତୁ ।	ସମସ୍ୟା ଓ ଲୋକମାନଙ୍କ ଉପରେ କଠିନ ହୁଅନ୍ତୁ ।	ଲୋକମାନଙ୍କ ଉପରେ ନରମ ଓ ସମସ୍ୟା ଉପରେ କଠିନ ହୁଅନ୍ତୁ ।
ଅନ୍ୟମାନଙ୍କୁ ବିଶ୍ୱାସ କରନ୍ତୁ	ଅନ୍ୟମାନଙ୍କୁ ଅବିଶ୍ୱାସ କରନ୍ତୁ ।	ସ୍ୱାଧୀନତାର ସହିତ ବିଶ୍ୱାସ କରିବାରେ ଆଗକୁ ବଢନ୍ତୁ ।
ସହଜରେ ଆପଣଙ୍କ ପଦବୀ ବଦଳାନ୍ତୁ ।	ନିଜ ପଦବୀରେ ଆପଣ ଠିକ୍ ଅଛନ୍ତି	ନିଜ ପଦବୀ ପରିବର୍ତ୍ତେ ଲୋକଙ୍କ ଆଗ୍ରହ ପ୍ରତି ଦୃଷ୍ଟିପାତ କରନ୍ତୁ
ଅନ୍ୟ ପ୍ରତି ଉଦାରତା ହୁଅନ୍ତୁ	ଅନ୍ୟ ପ୍ରତି ଭୟ ଦେଖାନ୍ତୁ	ଅନ୍ୟ ଆଗ୍ରହରେ ଆକୃଷ୍ଟ ହୁଅନ୍ତୁ
ନିଜ ଅବନତିର ସାମା ଦର୍ଶାନ୍ତୁ	ନିଜ ଅବନତିର ସାମା ନ ଜଣାଇବା ପାଇଁ ବାଟବଣା କରନ୍ତୁ	ଅବନତି ଠାରୁ ଦୂରରେ ରୁହନ୍ତୁ
ରୁଚ୍ଚିରେ ପହଞ୍ଚିବା ନିମନ୍ତେ ଏକ ପକ୍ଷର କ୍ଷତି ଗୁଡ଼ିକୁ ଗ୍ରହଣ କରନ୍ତୁ ।	ରୁଚ୍ଚିର ମୂଲ୍ୟ ଭାବରେ ଏକ ପକ୍ଷ୍ୟଠାରୁ ଲାଭ ଦାବି କରନ୍ତୁ ।	ପାରସ୍ପରିକ ଲାଭ ନିମନ୍ତେ ବିକଳ ଗୁଡ଼ିକୁ ସୃଷ୍ଟି କରନ୍ତୁ ।
ଯାହା ସେମାନେ ଗ୍ରହଣ କରିବେ ଏପରି ଗୋଟିଏ ଉତ୍ତର ଖୋଜନ୍ତୁ ।	ଯାହା ଆପଣ ଗ୍ରହଣ କରିବେ ଏପରି ଗୋଟିଏ ଉତ୍ତର ଖୋଜନ୍ତୁ ।	ପରବର୍ତ୍ତୀ ନିଷ୍ପତ୍ତି ନିମନ୍ତେ ଅନେକ ବିକଳ ଗୁଡ଼ିକୁ ସୃଷ୍ଟି କରନ୍ତୁ ।
ରୁଚ୍ଚି ପାଇଁ ଦାବି କରନ୍ତୁ	ପଦବୀ ପାଇଁ ଦାବି କରନ୍ତୁ	ସମସ୍ତଙ୍କ ହିତ ପାଇଁ ଦାବି କରନ୍ତୁ
ଇଚ୍ଛାଗତ ପ୍ରତିଯୋଗିତା ଠାରୁ ଦୂରରେ ରହିବା ପାଇଁ ଚେଷ୍ଟା କରନ୍ତୁ ।	ଇଚ୍ଛାଗତ ପ୍ରତିଯୋଗିତାରେ ଜାଣିବା ପାଇଁ ଚେଷ୍ଟା କରନ୍ତୁ ।	ସ୍ୱତନ୍ତ୍ର ଫଳାଫଳକୁ ବିନା ଇଚ୍ଛାଶକ୍ତିରେ ପହଞ୍ଚିବା ନିମନ୍ତେ ଚେଷ୍ଟା କରନ୍ତୁ ।
ଚାପ ଉପୁଜାଇବା	ଚାପ ପ୍ରୟୋଗ କରିବା	ବିଚାରଶକ୍ତି ଏବଂ ଯେ କୌଣସି ବିଚାରଶକ୍ତିକୁ ଗ୍ରହଣ କରିବା ପାଇଁ ପ୍ରସ୍ତୁତ ରୁହନ୍ତୁ । ସିଦ୍ଧାନ୍ତର ଅଧିକ ହେବା କିନ୍ତୁ ଚାପର ନୁହେଁ ।



## ବିବରଣ ପତ୍ର ୮ : ମଧ୍ୟସ୍ତର ମୌଳିକ ସିଦ୍ଧାନ୍ତ ସମୂହ

- ମଧ୍ୟସ୍ତରୀୟ ପିଠିତ ନିମନ୍ତେ ଏକ ଚିତ୍ର ଏବଂ କଳହ ମଧ୍ୟରେ ଏକ ମାନବୀୟ ଚେହେରା ଆଣିବା ନିମନ୍ତେ ଏକ ବାଞ୍ଛା ସହିତ ସଂଶ୍ଳିଷ୍ଟ ଅଟନ୍ତି ।
- ମଧ୍ୟସ୍ତରୀୟ ଅଲଗା ଏବଂ ଆଗ୍ରହ ନ ହେବା ବଦଳେ, ସମସ୍ତଙ୍କ ପକ୍ଷରୁ ସହିତ ମିଶିତ ଓ ସଂଶ୍ଳିଷ୍ଟ ରୁହନ୍ତି ।
- ମଧ୍ୟସ୍ତରୀୟ ଜଡ଼ିତ ଥିବା ଦଳଗୁଡ଼ିକ ବିଷୟରେ ଉତ୍ତମ ଭାବରେ ଜାଣିଥିବା ଆବଶ୍ୟକ ।
- ସମସ୍ତ ପକ୍ଷ ସ୍ୱେଚ୍ଛାକୃତ ଭାବରେ ପ୍ରକ୍ରିୟାର ଅଂଶାହେବା ନିମନ୍ତେ ଏକମତ ହେବା ଆବଶ୍ୟକ ଏବଂ ନିର୍ଦ୍ଦିଷ୍ଟ ମଧ୍ୟସ୍ତରୀୟ ବା ମଧ୍ୟସ୍ତରୀୟକୁ ଗ୍ରହଣ କରିବା ଆବଶ୍ୟକ ।
- ମଧ୍ୟସ୍ତରୀୟ ସମସ୍ତ ପକ୍ଷ ସହିତ କାର୍ଯ୍ୟ କରିବା ନିମନ୍ତେ ଇଚ୍ଛା କରିବା ଆବଶ୍ୟକ ।
- ମଧ୍ୟସ୍ତରୀୟ ଉଦ୍ଦେଶ୍ୟ ବସ୍ତୁନିଷ୍ଠ ସତ୍ୟ ଖୋଜିବା ନୁହେଁ, ବରଂ ଏକ ରୁଚ୍ଛି ସମାଧାନ, ଯାହା, ସମସ୍ତ ପକ୍ଷରେ ଧାରଣା ଏବଂ ମାନଦଣ୍ଡ ଓ ପ୍ରଥା ସହିତ ଜଡ଼ିତ ଧାରଣା ଏବଂ ଅନୁଭୂତି କୁ ସ୍ୱୀକାର କରେ ଓ ତାହା ଆଧାରିତ ଅଟେ ।
- ମଧ୍ୟସ୍ତରୀୟ ମଧ୍ୟସ୍ତରୀୟ ପ୍ରକ୍ରିୟାକୁ ମାର୍ଗଦର୍ଶନ ଓ ନିୟନ୍ତ୍ରଣ କରନ୍ତି । କିନ୍ତୁ ଆଲୋଚନାର ସାମଗ୍ରୀ ଗୁଡ଼ିକୁ ନିର୍ଦ୍ଦେଶ ଦେବା ଚେଷ୍ଟାରୁ ଦୂରେଇବାର ଆବଶ୍ୟକ ।
- ମଧ୍ୟସ୍ତରୀୟ ସବୁସମୟରେ ନିଷ୍ପତ୍ତି ରହିବା ଆବଶ୍ୟକ ।
- କଳହ ସମାଧାନର ବିକଳ ଗୁଡ଼ିକ ଦଳଗୁଡ଼ିକ ମଧ୍ୟରୁ ଆସିବା ଆବଶ୍ୟକ, ଯେଉଁମାନେ କୌଣସି ରୁଚ୍ଛିକୁ ନିଜସ୍ୱ କରିବେ ।

## ବିବରଣ ପତ୍ର-୯ : ଏକ ମଧ୍ୟସ୍ତରୀୟ ପ୍ରକ୍ରିୟା

ମଧ୍ୟସ୍ତରୀୟ ପ୍ରକ୍ରିୟାକୁ ବ୍ୟାଖ୍ୟା କରିବା ଏବଂ ଏଠାରେ ଉଲ୍ଲେଖିତ ସୋପାନ ଗୁଡ଼ିକ ଦ୍ୱାରା ଦଳଗୁଡ଼ିକୁ ମାର୍ଗଦର୍ଶନ କରାଇବା ହେଉଛି ମଧ୍ୟସ୍ତରୀୟ ଭୂମିକା । ମଧ୍ୟସ୍ତରୀୟ ସାଧାରଣତଃ, ପ୍ରକ୍ରିୟା ଦ୍ୱାରା ଆପଣଙ୍କ ନିଜର ପ୍ରଙ୍ଗରେ, ନିଜ ନିମନ୍ତେ ସ୍ଥିର କରିଥାନ୍ତି । ସାମାନ୍ୟ ଆଧାର ଏବଂ ରୁଚ୍ଛିର ସାମ୍ବାଦ୍ୟ ବିନ୍ଦୁ ପ୍ରକ୍ରିୟାକୁ ଚିହ୍ନଟ କରିବା ଏବଂ ଏହାକୁ ଜର୍ଜିତ କରିବା ମହତ୍ତ୍ୱପୂର୍ଣ୍ଣ ଅଟେ । କାରଣ ଦଳଗୁଡ଼ିକ ପରବର୍ତ୍ତୀ ସୋପାନ ଗୁଡ଼ିକକୁ ଘୁଞ୍ଚିଥାଏ ।

ମଧ୍ୟସ୍ତରୀୟ ପ୍ରକ୍ରିୟାରେ ସାମ୍ବାଦ୍ୟ ସୋପାନ ସମୂହ: ପ୍ରାକ୍ ମଧ୍ୟସ୍ତରୀୟ ସ୍ତର - ମଧ୍ୟସ୍ତରୀୟ ଦ୍ୱାରା ପ୍ରସ୍ତୁତି ।

- ଆୟୋଜନ ସ୍ଥଳ ସ୍ଥିର କରିବା ସହିତ ରଣନିତି ଓ ପ୍ରକ୍ରିୟାର ଯୋଜନା ପ୍ରସ୍ତୁତି କରିବା ନିମନ୍ତେ ସାଥୀ ମଧ୍ୟସ୍ତରୀୟ ସହିତ ବୈଠକ କରନ୍ତୁ ।
- ନିଜକୁ ପରିଚ୍ଛନ୍ନ କରିବା ନିମନ୍ତେ ପ୍ରକ୍ରିୟାର ବ୍ୟାଖ୍ୟା କରିବା ନିମନ୍ତେ ଭୂମିକାକୁ ସ୍ପଷ୍ଟ କରିବା ନିମନ୍ତେ ଏବଂ ମଧ୍ୟସ୍ତରୀୟ ପ୍ରକ୍ରିୟା ପାଇଁ ସେମାନଙ୍କର ରୁଚ୍ଛି ପ୍ରାପ୍ତ କରିବା ନିମନ୍ତେ ଏବଂ ଆପଣ ମଧ୍ୟସ୍ତରୀୟ ରୂପରେ କାର୍ଯ୍ୟ କରିବା ନିମନ୍ତେ, କଳହ ସଂଶ୍ଳିଷ୍ଟ ଦଳଗୁଡ଼ିକ ସହିତ ଅଲଗା ଅଲଗା ମିଶନ୍ତୁ ।





ଯଦି ଦଳଗୁଡ଼ିକ ଅଂଶ ଗ୍ରହଣ କରିବା ନିମନ୍ତେ ଚୁକ୍ତି ପ୍ରକାଶ କରନ୍ତି, ତେବେ ନିମ୍ନ ଲିଖିତ ପଦକ୍ଷେପ ନେବା ନିମନ୍ତେ ସମ୍ମତ ହୁଏ, ଯେତେବେଳେ ପ୍ରତ୍ୟେକ ଏକତ୍ର ସମଖାମୁଖୀ ହୁଅନ୍ତି ।

**କ୍ରମ - ୧: ପରିଚୟ - ପ୍ରକ୍ରିୟା ବ୍ୟାଖ୍ୟା କରନ୍ତୁ ଏବଂ କ୍ଷେତ୍ରର ନିୟମ ଗୁଡ଼ିକ ନିର୍ଦ୍ଧାରଣ କରନ୍ତୁ (୫ମିନିଟ୍)**

ଖୁସି ମନରେ ପ୍ରତ୍ୟେକକୁ ସ୍ୱାଗତ କରନ୍ତୁ ଏବଂ ଅଂଶଗ୍ରହଣ କରିବା ନିମନ୍ତେ ସେମାନଙ୍କୁ ଧନ୍ୟବାଦ ଦିଅନ୍ତୁ । ସେମାନଙ୍କ ମତ ନିଅନ୍ତୁ, କିପରି ଅଧିବେଶନକୁ ପରିଚାଳନା ଏବଂ କାର୍ଯ୍ୟସୂଚୀ ନିର୍ଦ୍ଧାରଣ କରିହେବ । କ୍ଷେତ୍ର ନିୟମ ବ୍ୟାଖ୍ୟା କରନ୍ତୁ, ଉଦାହରଣ ସ୍ୱରୂପ କୌଣସି କଳି କିମ୍ବା ହିଂସା ନ କରିବା । ସେମାନଙ୍କୁ ମଧ୍ୟସ୍ତର ନିର୍ଦ୍ଦେଶ ଓ ପ୍ରକ୍ରିୟାଗତିକୁ କପାଳନ କରିବା ଏବଂ ଚୁକ୍ତି ହେବା ନିମନ୍ତେ କୁହନ୍ତୁ, ଉଦାହରଣ ସ୍ୱରୂପ ଅଂଶଗ୍ରହଣକାରୀମାନଙ୍କ ନିମନ୍ତେ ବିନା ପ୍ରତିବନ୍ଧକରେ ଯଥେଷ୍ଟ ସମୟ ଦେବା, ମନ୍ତବ୍ୟର ଆଦାନ ପ୍ରଦାନ କରାଇବା ଓ ଚୁକ୍ତି ଗଠନ କରିବା ।

**କ୍ରମ - ୨: ବିନା ପ୍ରତିବନ୍ଧକରେ ସମୟ (୫ ମିନିଟ୍)**

କଳହ ନିମନ୍ତେ ନିଜ ନିଜ କାର୍ଯ୍ୟର ବିବରଣୀ ଓ ସ୍ୱକ୍ଷିକରଣ ଉପରେ ପ୍ରତ୍ୟେକ ପକ୍ଷ କୁହନ୍ତୁ । ଦ୍ୱିତୀୟ ପକ୍ଷ, ବିନା ପ୍ରତିବନ୍ଧକରେ ଶୁଣିବା ଆବଶ୍ୟକ । ପ୍ରତ୍ୟେକ କଳହୀ କହି ସାରିବା ପରେ, ସେମାନଙ୍କର ମୂଖ୍ୟ ଅଂଶ ଗୁଡ଼ିକର ଦର୍ଶନ ବୋଧ ନିମନ୍ତେ ସେମାନେ କ'ଣ କହିଛନ୍ତି ତାହା ସଂକ୍ଷିପ୍ତରେ ମଧ୍ୟସ୍ତ ବିବରଣୀ ପ୍ରଦାନ କରିବେ ।

**କ୍ରମ - ୩: ଆଦାନ ପ୍ରଦାନ ସମସ୍ୟାଗୁଡ଼ିକ ଅନୁଷ୍ଠାନ କରିବା (୧୦ ମିନିଟ୍ )**

କଳହୀମାନଙ୍କୁ ମଧ୍ୟସ୍ତମାନେ ସାହାଯ୍ୟ କରିବେ ଯେପରି ସେମାନେ ପରସ୍ପର ସହିତ କଥାବାର୍ତ୍ତା କରିବେ, କଳହ ଓ ସମସ୍ୟାଗୁଡ଼ିକ ଉପରେ ପ୍ରତିକ୍ରିୟା ରଖିବେ, ବିନା କଳିରେ ନିଜ ଭାବନାକୁ ନିୟନ୍ତ୍ରଣ କରିବେ । ସାଧାରଣତଃ ଏହା ମଧ୍ୟସ୍ତ ପ୍ରକ୍ରିୟାର ସବୁଠାରୁ ଅତି କଠିନ ଅଂଶ ଅଟେ ।

ମଧ୍ୟସ୍ତ ମାନଙ୍କ କର୍ତ୍ତବ୍ୟ ।

- ◆ ଭିନ୍ନତା ସ୍ୱୀକାର କରିବା, ଏବଂ ଗୁଞ୍ଜିବା ।
- ◆ କଥାବାର୍ତ୍ତାକୁ ପ୍ରୋତ୍ସାହିତ କରିବା ।
- ◆ ବୋଧତାକୁ ପରୀକ୍ଷା କରିବା ଏବଂ କଳ୍ପନାଗୁଡ଼ିକୁ ସ୍ପଷ୍ଟ କରବା - ସମସ୍ୟାଗୁଡ଼ିକୁ ଚିହ୍ନଟ କରିବା ।
- ◆ ଅତୀତକୁ ପରିତ୍ୟାଗକରି ଭବିଷ୍ୟତ ଉପରେ ଧ୍ୟାନ ଦେବା ।
- ◆ ଏକ ସୁରକ୍ଷା ବାତାବରଣ ସୃଷ୍ଟି କରବା ।
- ◆ ଚୁକ୍ତି ଓ ଅଚୁକ୍ତିର କ୍ଷେତ୍ରଗୁଡ଼ିକ ଏକାଠି କରବା ।



**ଫର - ୪: ରୁଚ୍ଛି ଗଠନ କରିବା (୧୦ ମିନିଟ୍)**

ମଧ୍ୟସ୍ଥଳ ସହାୟତାରେ, କଳହାମାନେ ସେମାନଙ୍କ ନିଜ ନିଜ ସମାଧାନର ରାସ୍ତା ଗୋଜିବେ । ମଧ୍ୟସ୍ଥମାନେ, ଭବିଷ୍ୟତ ସମ୍ପର୍କଗୁଡ଼ିକ ନିମନ୍ତେ ସକରାତ୍ମକ ବିଷୟ ସୃଷ୍ଟିକରୁଥିବା ଏକ ରୁଚ୍ଛି ନିମନ୍ତେ ପ୍ରୋତ୍ସାହିତ କରିବା ଆବଶ୍ୟକ । ଏହି ରୁଚ୍ଛି କାର୍ଯ୍ୟକ୍ରମ ଯେପରି ଉତ୍ତମ ଦଳର ବିଜୟୀ ହେଇପାରିବେ, ସେଥିପାଇଁ ପରସ୍ପରର ଆବଶ୍ୟକତା ଗୁଡ଼ିକୁ ସମ୍ମିଳିତ କରିବା ଆବଶ୍ୟକ ।

**ମଧ୍ୟସ୍ଥଳ କର୍ତ୍ତବ୍ୟ**

- ◆ ବିକଳ ଗୁଡ଼ିକ ଉତ୍ତମ କରିବା ଏବଂ ସହାୟକ ଭାବତଃ ଗୁଡ଼ିକୁ ଉଜାଗର କରିବା ନିମନ୍ତେ ସହାୟକ ହେବା ।
- ◆ ବିକଳ ଗୁଡ଼ିକୁ ମୂଲ୍ୟାୟନ କରିବା ନିମନ୍ତେ ସହାୟକ ହେବା ।
- ◆ ସମସ୍ୟାର ସମାଧାନ ନିମନ୍ତେ ପ୍ରୋତ୍ସାହିତ କରିବା ।
- ◆ ପରବର୍ତ୍ତୀ କାର୍ଯ୍ୟ ନିର୍ବାହ ନିମନ୍ତେ ବ୍ୟବସ୍ଥା କରିବା ।
- ◆ ଯଦି ରୁଚ୍ଛିରେ ପହଞ୍ଚି ନାହିଁ, ତେବେ କ’ଣ କରିବାକୁ ହେବ ତାହା ଚିହ୍ନଟ କରାଇବା ।

**ଫର - ୫: କଳହ ସମାଧାନ ( ୫ମିନିଟ୍)**

ମଧ୍ୟସ୍ଥମାନେ ଦଳଗୁଡ଼ିକର ନିଜତଃ ଶବ୍ଦଗୁଡ଼ିକକୁ ବ୍ୟବହାର କରି ସମାଧାନଗୁଡ଼ିକ ଲେଖନ୍ତୁ । ରୁଚ୍ଛି ପତ୍ର ଦଳଗୁଡ଼ିକ ଦ୍ୱାରା ଦସ୍ତଖତ କରାଇ, ଏକ ଅବିକଳ ସେମାନଙ୍କୁ ପ୍ରଦାନ କରନ୍ତୁ । ମଧ୍ୟସ୍ଥ ଅଂଶଗ୍ରହଣକାରୀମାନଙ୍କୁ ସେମାନଙ୍କର ଉତ୍ତମ କାର୍ଯ୍ୟ ସକାଶେ ଅଭିନନ୍ଦନ ଜଣାଇବେ ଓ ଗଠନ ମୂଳକ କଳହ ସମାଧାନରେ ଅଂଶଗ୍ରହଣ କରିଥିବାରୁ ସେମାନଙ୍କୁ ଧନ୍ୟବାଦ ଜ୍ଞାପନ କରିବେ ।

**ବିବରଣ ପତ୍ର ୧୦: ପାଖାତା ଓ ଅଣ-ପାଖାତା ପ୍ରକ୍ରିୟା ସମୂହ**

ପାଖାତ୍ୟ	ଅଣ-ପାଖାତ୍ୟ
ମଧ୍ୟସ୍ଥତା ଔପଚାରିକ ଏବଂ ସଂରଚିତ ପ୍ରକ୍ରିୟାମାନଙ୍କ ଯାହା ଯୋଗ୍ୟ ନିରପେକ୍ଷ ମଧ୍ୟସ୍ଥମାନଙ୍କୁ ବ୍ୟବହାର କରେ ।	ମଧ୍ୟସ୍ଥତା ଅଧିକ ପ୍ରଭାବଶାଳୀ ଏବଂ ସାମ୍ପ୍ରଦାୟିକ ପ୍ରକ୍ରିୟା । କେଉଁଠାରେ ସ୍ଥାନୀୟ ଲୋକମାନଙ୍କୁ ଜଣାଯିବା ସାମାଜିକ ପରିଦସ୍ୟରେ କାର୍ଯ୍ୟକରିବା ବିଶ୍ୱସନୀୟ ପ୍ରାଚୀନ ଏବଂ ନେତା ସଂପୃକ୍ତ ହୋଇପାରିବ ।
ପ୍ରତ୍ୟେକ କଥାବାର୍ତ୍ତାର ପ୍ରୋୟଗ କଳହୀ ଓ ମଧ୍ୟସ୍ଥମାନଙ୍କ ମଧ୍ୟରେ କରାଯାଏ ଏବଂ କଳହୀମାନଙ୍କ ମଧ୍ୟରେ କରାଯାଏ । ମଧ୍ୟସ୍ଥ ଯତ୍ନସହିତ କଥାବାର୍ତ୍ତାର ସୁବିଧା ସୃଷ୍ଟି କରିଥାଏ ।	ଚେହେରାକୁ ଲୁଚାଇବା ନିମନ୍ତେ ଜଣକ ମଧ୍ୟରେ ପରୋକ୍ଷ ତୃତୀୟ ପକ୍ଷର ପ୍ରକ୍ରିୟାଗୁଡ଼ିକ ବ୍ୟବହାର କରାଯାଇପାରେ । ବିବାଦକୁ ହ୍ରାସ କରିବା ଶକ୍ତିର ଅନ୍ତରକୁ ସମ୍ମିଳିତ କରିବା ଏବଂ କଥାବାର୍ତ୍ତା କୌଶଳ ଓ କ୍ଷମତାକୁ ସମାନ କରିବା । ଏଥିପାଇଁ କଥାବାର୍ତ୍ତା ଅନ୍ୟ ମାଧ୍ୟମରେ ହୋଇପାରେ, ଓକିଲମାନଙ୍କ ଦ୍ୱାରା କରାଯାଇପାରିବ, ଏବଂ ଅନ୍ୟ ଅଂଶଗ୍ରହଣକାରୀମାନଙ୍କ ଦ୍ୱାରା କଳହ ସମାଧାନ ପାଇଁ ପ୍ରସ୍ତାବ ଦିଆଯାଇପାରିବ ।



<p>ସମୟ ମୌଖିକ ଅଟେ (ଗୋଟିଏ ସମୟରେ ଗୋଟିଏ କାର୍ଯ୍ୟ ସମ୍ପନ୍ନ କରାଯାଇପାରିବ) । ଏହାକୁ ପରିଣାମ ଦର୍ଶନ ଅଧିବେଶନରେ ନିୟନ୍ତ୍ରଣ କରାଯାଇପାରିବ, ଏବଂ ସୃଷ୍ଟିକରଣ, ଦାବି ଓ ପ୍ରତିବାଦି ଗୁଡ଼ିକର କ୍ରମିକ ଅନୁସୂଚୀ ଦ୍ୱାରା ପରିଚାଳିତ କରାଯାଏ ।</p>	<p>ସମୟ ସମ୍ବନ୍ଧ ସଂଶ୍ଳିଷ୍ଟ (ଅଧିକ ସଂପର୍କ ଏବଂ ସମସ୍ୟା ଗୁଡ଼ିକ ପରସ୍ପର ସହିତ ଗୁରୁ) । କାର୍ଯ୍ୟ ଏବଂ କାର୍ଯ୍ୟକ୍ରମ ସମ୍ପର୍କ ନିମନ୍ତେ ଗୁରୁତ୍ୱ ନୁହେଁ । ତେଣୁ ଆତ୍ମପ୍ରକଟିକରଣ, ସାମାଜିକ ଅନୁଷ୍ଠାନ ଗୁଡ଼ିକର ବ୍ୟକ୍ତିଗତ କାର୍ଯ୍ୟାସୂଚୀ ଓ ସାମ୍ପ୍ରଦାୟିକ ଚିନ୍ତାର ଅନୁସରଣ କରେ ।</p>
<p>ଗଠନମୂଳକ, କାର୍ଯ୍ୟରତ ଏବଂ ଲକ୍ଷ୍ୟସୂଚୀ ସମସ୍ୟା ଗୁଡ଼ିକର ସହମତି ନିମନ୍ତେ ପହଞ୍ଚାଇବା ପ୍ରକ୍ରିୟା ଅଟେ । କଳହାମାନଙ୍କ ପସନ୍ଦ, ଲକ୍ଷ୍ୟ ଓ ସମ୍ବୃଷ୍ଟିର ସ୍ୱୟତା ଏବଂ ବ୍ୟକ୍ତିବାଦି କେନ୍ଦ୍ର ଅଟେ ।</p>	<p>ଏହି ପ୍ରକ୍ରିୟା ଅଧିକ ଗତିଶୀଳ ଅଟେ ଓ ସମ୍ପର୍କ ସମ୍ପାଳନ ଏବଂ ଗୋଷ୍ଠୀରେ ଉତ୍ତେଜନା ସାମାଧାନ କରିବାରେ ଦିଗନିର୍ଦ୍ଦେଶିତ ଅଟେ । ସମ୍ବନ୍ଧରେ ଏବଂ କ୍ଷତ ପାଇଥିବା ଦଳଗୁଡ଼ିକର ସାମଞ୍ଜସ୍ୟ କେନ୍ଦ୍ରୀୟ ଅଟେ ।</p>
<p>ମଧ୍ୟସ୍ଥମାନଙ୍କୁ ବୈଷୟିକ ବିଶେଷଜ୍ଞ ପେଶାଦାର ଓ କଳହୀ ସହିତ ଅନାମ ଏବଂ ଅବ୍ୟକ୍ତିକ ସମ୍ବନ୍ଧ ଥିବା ବ୍ୟକ୍ତି ଭାବରେ ପ୍ରସ୍ତୁତ କରିଥାନ୍ତି । ଏକ ଲିଖିତ ଅନୁକ୍ରମର ସୁବିଧା କରାଯିବା ଓ ମଧ୍ୟସ୍ଥ ସେମାନଙ୍କ ଜୀବନରୁ ବାହାର ରହନ୍ତି ।</p>	<p>ମଧ୍ୟସ୍ଥମାନଙ୍କୁ ସଂପ୍ରଦାୟୀକ ନେତା ସାମାଜିକ ସଂକର୍ତ୍ତରେ ଭରସା ଯୋଗ୍ୟ ବୋଲି ଚିହ୍ନଟ କରାଇବେ । ସେମାନେ ବ୍ୟକ୍ତିଗତ ରୂପରେ ସାମାଜିକ ସଂଜ୍ଞାରେ ଅନ୍ତର୍ନିହିତ ଅଟନ୍ତି ଏବଂ କଳହରେ ଦଳମାନଙ୍କ ସହିତ ଉଭୟ ସମାଧାନ ସମୟରେ ଓ ପରେ ସମ୍ପର୍କରେ ଆସାନ୍ତି ।</p>

**ବିବରଣ ପତ୍ର - ୧୧: ସକ୍ରିୟ ଶ୍ରବଣ**

କାହିଁକି ସକ୍ରିୟ ଶ୍ରବଣ କୌଶଳକୁ ବୃଦ୍ଧି କରିବା ଅତି ଗୁରୁତ୍ୱପୂର୍ଣ୍ଣ ଅଟେ ?

- ☞ ମଧ୍ୟସ୍ଥତାରେ ଆପଣ ଏକ ପରିସ୍ଥିତିରେ ରହିଥାଇପାରନ୍ତି, ଯେଉଁଠାରେ ଆପଣ ଚିପଣୀ ନେଇ ପାରିବେ ନାହିଁ, କିନ୍ତୁ ସରଣୀରେ ରଖିବା ନିମନ୍ତେ ଅନେକ ସୂଚନାଗୁଡ଼ିକ ରହିଥାନ୍ତି ।
- ☞ ବକ୍ତା ଭାବନ୍ତି ଯେ, ସେମାନେ ଆପଣାର ସପୂର୍ଣ୍ଣ ଧ୍ୟାନ ଦେଇଛନ୍ତି । ସେମାନଙ୍କ ନିମନ୍ତେ ଏହା ଜାଣିବା ଅତିଗୁରୁତ୍ୱପୂର୍ଣ୍ଣ ଯେ, ସେମାନେ ଯାହା କହିଅଛନ୍ତି ଆପଣ ତାହା ଶୁଣିଛନ୍ତି ।
- ☞ ସେମାନେ ଯାହା କହିଲେ ଓ ତାହା କିପରି ଆସିଲା, ସେହି ଉପରେ ବକ୍ତାଙ୍କର ପ୍ରତିକ୍ରିୟା ଥାଏ ।
- ☞ ଏହା ଏକ ଏହିପରି ବାତାବରଣ ସୃଷ୍ଟିକରେ, ଯେଉଁଠାରେ ବକ୍ତାଙ୍କୁ ବିଷୟବସ୍ତୁ କହିବା ନିମନ୍ତେ ମନବଳ ଦିଆଯାଏ । ଏବଂ ତାଙ୍କୁ ବିଚାର କରାଯିବ ନାହିଁ ।



ଏହା ଭବିଷ୍ୟତ ନିମନ୍ତେ ଏକ ଦୃଢ଼ ଏବଂ ଅଧିକ ଭରସାଯୁକ୍ତ ସମ୍ବନ୍ଧ ରଖିବା ନିମନ୍ତେ ସହାୟକ ହୋଇଥାଏ । କିଛି ଲୋକଙ୍କୁ ଅନେକ ସମୟରେ ଏକ ଉତ୍ତମ ଶ୍ରଦ୍ଧା ସହିତ ରହିବାର ସୁଯୋଗ ମିଳିନଥାଏ । ଉଦାହରଣ ସ୍ୱରୂପ, କିଛି ନେତାମାନଙ୍କୁ ପରବର୍ତ୍ତୀ ତାରିଖରେ ସେମାନଙ୍କ ବିରୁଦ୍ଧରେ ଉପଯୋଗ କରାଯାଇଥିବା ଅପ୍ରତିକୂଳ କାର୍ଯ୍ୟସୂଚୀ ନିଜ ହିତ ନିମନ୍ତେ ସୁଚନା ଗୁଡ଼ିକ ଦ୍ୱାରା ପାଇବା ଯୋଗୁଁ ଲୋକମାନଙ୍କ ଉପରେ ଭରସା କରାଯାଇପାରେ ନାହିଁ ।

ଏହା ଭୁଲ ବୁଝାମଣାରୁ ବଞ୍ଚାଇ ରଖିବାରେ ସାହାଯ୍ୟ କରେ, ଏଥିପାଇଁ ଆପଣ ଅଧିକ ପ୍ରଭାବିତ ଜଙ୍ଗରେ ଅନ୍ୟ ସହିତ କାର୍ଯ୍ୟ କରିପାରିବେ ।

### ସକ୍ରିୟ ଶ୍ରବଣରେ କିଛି ଗୁରୁତ୍ୱପୂର୍ଣ୍ଣ ମୌଳିକ ବସ୍ତୁ

- ❖ ଯାହା କୁହାଯାଉଛି, ତାହାର ବିଷୟବସ୍ତୁ ଶୁଣନ୍ତୁ । ମୁଖ୍ୟ ବିନ୍ଦୁ ବା ବିଚାରସମୂହ କ’ଣ ?
- ❖ କଥାବର୍ତ୍ତାର ପ୍ରସଙ୍ଗ କ’ଣ ଅଟେ (ଶବ୍ଦ, ଧ୍ୟାନରୂତ, ବାହ୍ୟ ବାତାବରଣର ଅନ୍ୟ ମୌଳିକ ଗୁଡ଼ିକ) । କ’ଣ ଏହା ଏକ ପ୍ରସଙ୍ଗ ବର୍ଗକାରକରେ ସହାୟକ ହେବେ ।
- ❖ ଭାବନାକୁ ଶୁଣନ୍ତୁ ଓ ଯେଉଁମାନଙ୍କୁ ଆପଣ ସେମାନଙ୍କ ସ୍ୱନାୟ ସମସ୍ତ ପ୍ରତିକ୍ରିୟା ରଖନ୍ତୁ ।
- ❖ କ’ଣ କିଛି ବିସ୍ତୃତ ଭାବର ବ୍ୟାଖ୍ୟା କରିବା ନିମନ୍ତେ ପ୍ରୋତ୍ସାହିତ ଦିଅନ୍ତି ।
- ❖ ପରସ୍ପର ମଧ୍ୟରେ କଥାବାର୍ତ୍ତା କରନ୍ତୁ ନାହିଁ । (ଆପଣମାନେ କଥାବାର୍ତ୍ତା କରିବା ଦ୍ୱାରା ଆପଣ ଶୁଣିପାରିବେ ନାହିଁ ) କିନ୍ତୁ ଉପଯୁକ୍ତ ସମୟରେ ପ୍ରଶ୍ନ ପଚାରନ୍ତୁ (ଏହାଦ୍ୱାରା ଜଣାଯିବ ଯେ ଆପଣ ଶୁଣୁଛନ୍ତି ) ।
- ❖ ଉପଯୁକ୍ତ ସମୟରେ ଆପଣ କ’ଣ ଶୁଣିଛନ୍ତି ବୋଲି ଚିନ୍ତା କରୁଛନ୍ତି, ତାହା ପୁନର୍ବାର କୁହନ୍ତୁ କିମ୍ବା ବିବରଣୀ ଦିଅନ୍ତୁ । ସେମାନଙ୍କର ପ୍ରଭାବ କ୍ଷେତ୍ରକୁ ଆସନ୍ତୁ ସେମାନେ ଆପଣଙ୍କ ଆଡ଼କୁ ଆସିବା କଳ୍ପନା କରନ୍ତି ନାହିଁ ।
- ❖ ସେମାନେ ବୁଝିପାରୁଥିବା ଭାଷା ବ୍ୟବହାର କରନ୍ତୁ ।
- ❖ ବସ୍ତୁଗୁଡ଼ିକ ଦ୍ୱାରା ପ୍ରଚାରିତ ହୁଅନ୍ତୁ ନାହିଁ ।
- ❖ ଆପଣଙ୍କ ପ୍ରବେଶ ସର୍ବସାଧାରଣ ଓ ବ୍ୟତିକ୍ରମ ଦ୍ୱାରା ପ୍ରଭାବିତ ନହେବା ନିମନ୍ତେ ଚେଷ୍ଟା କରନ୍ତୁ ।
- ❖ ଯେତେବଳେ ଆପଣ ଶୁଣୁଛନ୍ତି, ଆବଶ୍ୟକ ପ୍ରକ୍ରିୟା କ’ଣ ରହିବ, ତାହା ଉପରେ ଚିନ୍ତା କରନ୍ତୁ ନାହିଁ ।

### ସକ୍ରିୟ ଶ୍ରବଣର ମୌଳିକ ବସ୍ତୁ ସମୂହ

ବାଚନିକ	ଅଣ-ବାଚନିକ
- ପ୍ରୋତ୍ସାହନ	- ଅଙ୍ଗ ଭଙ୍ଗୀ
- ସହାନୁଭୂତି	- ସଂକେତ, ହାବଭାବ
- ପ୍ରଶ୍ନକରିବା	- ଦୃଷ୍ଟି ସଂପର୍କ
- ପ୍ରତିଫଳନ କରିବା	- ଭୌତିକ ସ୍ଥାନ
- ସାକ୍ଷର କରିବା	- ସ୍ୱର୍ଣ୍ଣ

ବାଚନିକ	ଅଣ-ବାଚନିକ
- ସ୍ପଷ୍ଟ କରିବା	- ଅନ୍ୟମାନଙ୍କ ଉପସ୍ଥିତ (ବନ୍ଦୁ, ଅଣ-ବନ୍ଦୁ, ସହଯୋଗ, ନାହିଁ କରିବା ।
- ସାରାଂଶ ପ୍ରସ୍ତବ କରିବା	- ଏକତ୍ର ଶାନ୍ତି (ମନଦେବା)



## ବିବରଣ ପତ୍ର - ୧୨: ବିବରଣ ପତ୍ରରେ ମଧ୍ୟସ୍ତୃତା କଳହ ଦୃଶ୍ୟ - ଶଉରା/ଶବର ଗୋଷ୍ଠୀ

**ଦୃଶ୍ୟ:** ଦୁଇ ଭାଇ ସେମାନଙ୍କର ଜମି ଭାଗ କରନ୍ତି ଏବଂ ହସ୍ତ ମିଳନ କରନ୍ତି । କୌଣସି ଔପଚାରିକ ଲିଖିତ ରଖିଲେ ନାହିଁ । ଏପରି ଏକ ପରିସ୍ଥିତି ସୃଷ୍ଟିହେଲା, ସେମାନେ ସମ୍ପର୍କୀୟ ଭାଇମାନେ ନିମନ୍ତେ ଜମି ଗୁଡ଼ିକର ଉତ୍ତରାଧିକାରୀ ସେମାନଙ୍କ ଏବଂ ପୁଅମାନେ କିଏ କେଉଁଠିର ଅଧିକାରୀ ହେବେ ସେ ବିଷୟରେ ଚିନ୍ତା ନ ଦେଇ ମରିଗଲେ । କେତେକ ଜମି କୃଷି ନିମନ୍ତେ ଉତ୍ତମ ଫସଲ ଉତ୍ପନ୍ନ କରେ ଏବଂ ଅନ୍ୟଗୁଡ଼ିକ ଛେଲିଗୁଡ଼ିକ ନିମନ୍ତେ ସୁରକ୍ଷିତ ଉଚ୍ଚଭୂମି । ସମ୍ପର୍କୀୟ ଭାଇମାନେ ଅଧିକ କୃଷି ଜମିଗୁଡ଼ିକ ନିମନ୍ତେ ଦାବି କଲେ । ଏହି କଳହ ମରମ ହୋଇ ଉଠିଲେ ଏବଂ ହିଂସାର ଭୟ ସୃଷ୍ଟି ହେଲା ।

ସ୍ଥାନୀୟ ଶାନ୍ତିପ୍ରତିଷ୍ଠା ଓ ବିକାଶ କମିଟି (VPDC) ଉତ୍ପୁଜୁଥିବା କଳହ ବିଷୟରେ ଶୁଣନ୍ତି ଏବଂ କଳହ ସମାଧାନ ନିମନ୍ତେ ପ୍ରକ୍ରିୟାର ପ୍ରସ୍ତାବ ଦିଅନ୍ତି । ପରିସ୍ଥିତିକୁ ହ୍ରାସ କରିବା ନିମନ୍ତେ ପଦକ୍ଷେପ ସଦୃଶ୍ୟ, ପ୍ରତ୍ୟେକ ପରିବାର, ସେମାନଙ୍କର ପରିବାରର ପ୍ରାଚୀନମାନଙ୍କ ସାହାଯ୍ୟ ଅନୁରୋଧ କରିବା ନିମନ୍ତେ ପରାମର୍ଶ ଦିଆଗଲେ ଓ ସେହି ପ୍ରାଚୀନମାନେ ପରସ୍ପର ସହିତ ଏବଂ କଳହୀମାନଙ୍କର ସହିତ କଥାବାର୍ତ୍ତା କଲେ, କିନ୍ତୁ କୌଣସି ଅଳ୍ପ ସମାଧାନର ପାଉଥିବା ପାରିବା ଯୋଗୁଁ, ସେମାନେ ଏକ ଶବର/ଶବର ଗୋଷ୍ଠୀ ଗଠନ କରିବା ନିମନ୍ତେ ନିଷ୍ପତ୍ତି ନେଲେ । ତେଣୁ, ସେହି ପରିବାରର ପ୍ରାଚୀନମାନେ ଉପଯୁକ୍ତ ସଉରା/ଶବର ସଦସ୍ୟମାନଙ୍କ ନିକଟକୁ ଗଲେ ଓ ସେମାନଙ୍କ ସହିତ ଆଲୋଚନା କଲେ, ଏବଂ ଏହି କଳହ ନିମନ୍ତେ ଏକ ତାରିଖ ଓ ସ୍ଥାନ ନିର୍ଦ୍ଧାରଣ କଲେ ।

ଏଥିରେ ଏକମତ ହୋଇଥିବା ସଉରା/ଶବର ମୁଖ୍ୟ (ସ୍ଥାନୀୟ ମୁଖ୍ୟ) ପ୍ରତ୍ୟେକ ପରିବାରକୁ ସେମାନଙ୍କ ଉଭୟ ଦଳର ଘଟଣାଟିକୁ ଉପସ୍ଥାପନା କରିବା ପାଇଁ କହି ଆଲୋଚନା ଆରମ୍ଭ କଲେ । ଏହି ଶାନ୍ତିପ୍ରତିଷ୍ଠା ଓ ବିକାଶ କମିଟି (VPDC)ର ସଉରା ସଦସ୍ୟ ସେହି ବିଷୟରେ ଖୋଳତନକି କରିବା କଳହୀମାନଙ୍କ ଗୃହକୁ ପରିଦର୍ଶନ କରି ପରିସ୍ଥିତି ବୁଝିଥିଲେ । ଏହା ମଧ୍ୟ କିଛି ମାତ୍ରାରେ ପରିସ୍ଥିତିକୁ ହ୍ରାସ କରିବାରେ ସହାୟକ ହୋଇଥିଲା । ସେହି ତାରିଖ ଓ ସ୍ଥାନରେ ସଉରା ଆଲୋଚନା ପ୍ରାରମ୍ଭ ହୁଏ...

### ଭୂମିକା ନିର୍ବାହ ପ୍ରକ୍ରିୟା

ଅଂଶ ୧ : କଳହୀ ପରିବାର ଗୁଡ଼ିକ ଜମି ବିଷୟରେ ତର୍କ ବିତର୍କ କରନ୍ତି ।

ଅଂଶ ୨ : ୧ ପକ୍ଷର ପୁଅମାନେ ସେମାନଙ୍କ ପରିବାରର ପ୍ରାଚୀନମାନଙ୍କ ସହିତ ମିଶି ପରିସ୍ଥିତି ବିଷୟରେ କଥାବାର୍ତ୍ତା କରନ୍ତି ।

ଅଂଶ ୩ : ୨ ପକ୍ଷର ପୁଅମାନେ ସେମାନଙ୍କ ପରିବାରର ପ୍ରାଚୀନମାନଙ୍କ ସହିତ ମିଶି ପରିସ୍ଥିତି ବିଷୟରେ କଥାବାର୍ତ୍ତା କରନ୍ତି ।

ଅଂଶ ୪ : ଦୁଇ ପରିବାରର ପ୍ରାଚୀନମାନେ ଓ କଳହୀ ସାକ୍ଷାତ କରନ୍ତି କିନ୍ତୁ କଳହ ସାଧାରଣରେ ଅସଫଳ ହୁଅନ୍ତି ?

ଅଂଶ ୫ : ପରିବାରର ପ୍ରାଚୀନମାନେ ସଉରା/ଶବର (VPDC) ଗଠନ କରନ୍ତି ଏବଂ କିଏ କିଏ ଶବର (VPDC) ସଦସ୍ୟମାନେ ହେବେ ସେ ବିଷୟରେ ଆଲୋଚନା କରନ୍ତି ।

ଅଂଶ ୬ : ଆଲୋଚନା ଆଗକୁ ବଢେ ।

ଅଂଶ ୭ : ଶବର ସଉରା ଗୋଷ୍ଠୀର ନିଷ୍ପତ୍ତି ।



## ଭୂମିକା ନିର୍ବାହ ନିମନ୍ତେ ଚରିତ୍ରଗୁଡ଼ିକର ଆବଶ୍ୟକତା ଦେଖିଧାରଣ

- ପରିବାରର ପ୍ରାଚୀନମାନେ ଦୁଇ
- କଳହୀମାନେ ୧ପକ୍ଷ ପରିବାରରୁ ତିନିଜଣ ପୁତ୍ର ଓ ଅନ୍ୟ ୨ପକ୍ଷ ଠାରୁ ଦୁଇ ଜଣ ପୁତ୍ର । ପୁତ୍ରମାନେ ବିଭିନ୍ନ ବ୍ୟକ୍ତିତ୍ୱ ଦିଆଯାଇପାରନ୍ତି, ଯେପରି, ନାକରେ ରାଗ, ଶାନ୍ତ ପ୍ରକୃତି, ବିଚାରଶୀଳ, ବଡ଼/ସାନ ଭାଇମାନଙ୍କ, ସେମାନଙ୍କ ସପକ୍ଷରେ ନିଷ୍ପତ୍ତିର ଅପେକ୍ଷା କରିଛନ୍ତି ।
- ସଉରା/ଶବର ମୁଖ୍ୟ ଜଣେ - ମୁଖିଆ ଗ୍ରାମଶାସକ, ଯେ ଜଣେ ଧନୀ ଜମିଦାର ରାଜକତା ଇତ୍ୟାଦି ।
- VPDC ସଉରା/ଶବର ସଦସ୍ୟ ସମୂହ ଚାରି ଜଣ ପ୍ରତ୍ୟେକ କଳହୀ ପରିବାରର ଦୁଇଜଣ ପ୍ରତିନିଧି VPDC ସଉରା ସଦସ୍ୟ ।
- ଗୋଷ୍ଠୀର ସଦସ୍ୟମାନେ ତାଲିମ ଅଂଶଗ୍ରହଣକାରୀମାନଙ୍କ ଦ୍ୱାରା ଗଠନ କରାଯିବ । ଏହା ସାଧାରଣ ଗୋଷ୍ଠୀ ଭାବରେ ଶବର ଆଲୋଚନାରେ ଉପସ୍ଥିତ ଥିବା ଏକ ସମାଜ, ଶିକ୍ଷକ, ଅଧ୍ୟାପକ, ଅବସର ପ୍ରାପ୍ତ ସରକାରୀ କର୍ମୀ, ପ୍ରତିନିଧି ଏବଂ ଅନ୍ୟମାନେ ।



## ଭାଗ - ୫ ବିଭିନ୍ନ ସ୍ତରରେ ଶାନ୍ତି ସ୍ଥାପନା

### ଭାଗ ୫ ର ଲକ୍ଷ୍ୟ

- କିପରି ଶାନ୍ତିକୁ ଆମେ ବିଭିନ୍ନ ସ୍ତରରେ ସ୍ଥାପନ କରି ପାରିବା ?
- କେଉଁ ସବୁ ସ୍ତରଗୁଡ଼ିକ ଅତି ଆବଶ୍ୟକ ଶାନ୍ତି ସ୍ଥାପନ ନିମନ୍ତେ ?

ଅଧିବେଶନ	ଉପକରଣ	କାର୍ଯ୍ୟାବଳୀ
ଅଧିବେଶନ - ୧ (୧୫ ମିନିଟ୍)	ବିବରଣୀ	ଭାଗର ପରିଚୟ ।
ଅଧିବେଶନ - ୨ (୩୦ ମିନିଟ୍)	ଫର୍ଷ୍ଟ ଓ	ସଂଗାଧନ ଭିତ୍ତିକ କଳହ
ଅଧିବେଶନ - ୩ (୩୦ ମିନିଟ୍)	କଲମ	ପରିଚୟ ଆଧାରିତ କଳହ
ଅଧିବେଶନ ୪ (୩୦ ମିନିଟ୍)		ଲିଙ୍ଗଗତ କଳହ
ଅଧିବେଶନ ୫ (୩୦ ମିନିଟ୍)		ଶିକ୍ଷା ମାଧ୍ୟମରେ ଶାନ୍ତିର ପଦୋନ୍ମୁଖିତ
ଅଧିବେଶନ ୬ (୩୦ ମିନିଟ୍)		ଶାନ୍ତି ପ୍ରକ୍ରିୟାରେ ଗଣମାଧ୍ୟମର ଭୂମିକା
ଅଧିବେଶନ ୭ (୧୫ ମିନିଟ୍)		ଭାଗର ସମୀକ୍ଷା ଓ ପୁନରାବୃତ୍ତି

### ଅଧିବେଶନ - ୧: ଭାଗର ପରିଚୟ (୧୫ ମିନିଟ୍)

ଅଂଶଗ୍ରହଣକାରୀ ଦଳ ଶିଖିଥିବା ପୂର୍ବ ଭାଗର ଉପସ୍ଥାପନା ଏବଂ ପରବର୍ତ୍ତୀ ଆଲୋଚନା । ଶାନ୍ତି କିପରି ବିଭିନ୍ନ ସ୍ତରରେ ସ୍ଥାପନ ହେଇ ପାରୁଛି ଏବଂ ସେହି ସ୍ତର ଗୁଡ଼ିକର ଭୂମିକା କ'ଣ ହେଇପାରେ ସଂକ୍ଷିପ୍ତରେ ଆଲୋଚନା କରାଯିବ ।

### ଅଧିବେଶନ - ୨: ସଂଗାଧନ ଭିତ୍ତିକ କଳହ (୩୦ ମିନିଟ୍)

ଆଜିର ଯୁଗରେ ଦୃଶ୍ୟମାନ ହେଉଥିବା କଳହ । ପ୍ରମୁଖ କାରଣ ହେଉଛି ଯେ ଲୋକେ ସଂଗାଧନକୁ ହାସଲ କରିବାକୁ ସକ୍ଷମ ନୁହଁନ୍ତି । ଲୋକେ ସେମାନଙ୍କ ଅଧିକାରରୁ ବଞ୍ଚିତ । ଲୋକେ ନିଜ ହକ ପାଇବାକୁ ଅକ୍ଷମ । ଲୋକ ପ୍ରାକୃତିକ ସାଧନ ଉପରେ ନିଜ ଅଧିକାର ହରାଉଛନ୍ତି । ଏହା ଏକ ଜଟିଳ କଳହ ବିକାଶ କରୁଛି ଏବଂ ଦୁଇ ଭାବେ ବୃଦ୍ଧି ହେଉଛି । ଜନସଂଖ୍ୟା ବୃଦ୍ଧି ହେଉଛି । ଜନସଂଖ୍ୟା ବୃଦ୍ଧି ସଙ୍ଗେ ସଙ୍ଗେ ସାଧନ ଉପରେ ସଂଘାତ ବୃଦ୍ଧି ପାଉଛି । ସମୟ କ୍ରମେ ଆଗାମୀ ଦିନରେ ଏହା ଆହୁରି ବୃଦ୍ଧି ପାଇବ ।



- **ଲାଭାଂଶର ଅସମାନ ବଣ୍ଟନ ଏବଂ ବିକାଶ ପ୍ରକଳ୍ପର ବୋଧ:** ଖନନ ଉଦ୍ୟୋଗ, ଶିଳ୍ପାଞ୍ଚଳ ଅଥବା ପ୍ରମୁଖ ଭିତ୍ତିଭୂମି ଯୋଜନା ଗୁଡ଼ିକ ସ୍ଥାନୀୟ ଗୋଷ୍ଠୀକୁ ବହୁମୁଖୀ ସୁବିଧା ଯୋଗାଇବା ସଙ୍ଗେ ସଙ୍ଗେ ନବୀକରଣ ଯୋଗ୍ୟ ପ୍ରକୃତିକ ସାଧନକୁ ସାଙ୍ଗାତିକ ରୂପେ ପ୍ରଦୂଷିତ ଏବଂ ନଷ୍ଟ କରିପାରେ ଏବଂ ଅଭିଯୋଗର ଏକ ମୁଖ୍ୟ ଉତ୍ସ ହେଇପାରେ । ଯଦି ଗୋଷ୍ଠୀ ସ୍ୱାନ୍ତନା ମୂଳକ କ୍ଷତି ପୂରଣ ନପାଏ ତେବେ ବିକାଶତ୍ମକ ପ୍ରକଳ୍ପ ଗୁଡ଼ିକର ପରିବେଶ ସମ୍ବନ୍ଧୀୟ ସଙ୍ଗାତ ଉତ୍ତେଜନା ସୃଷ୍ଟି କରିପାରେ । ଅନ୍ୟ ଭାଷାରେ ବିକାଶର ବୋଧ ଲାଭକୁ ଅତିକ୍ରମ କଲେ ଅଭିଯୋଗ ସୃଷ୍ଟି ହୁଏ । ସାଂସ୍କୃତିକ, ଆଧୁନିକ ବା ଧାର୍ମିକଭାବ ଜଡ଼ିତ ନବୀକରଣ ଯୋଗ୍ୟ ସାଧନଗୁଡ଼ିକ କ୍ଷତିଗ୍ରସ୍ତ ହେଲେ ମହାଭିଯୋଗ ଦେଖାଦିଏ । ଏଭଳି ଅଭିଯୋଗ ଅତ୍ୟନ୍ତ ଆବେଗର୍ଣ୍ଣ ହୋଇଥାଏ, କାରଣ ଏହା ଲୋକଙ୍କ ଜୀବନଶୈଳୀକୁ ପ୍ରଭାବିତ କରେ ।
- **ନିଷ୍ପତ୍ତି ଗ୍ରହଣରେ ଜନ ଅଂଶଗ୍ରହଣ ଏବଂ ସୁଚ୍ଚତାର ଅଭାବ:** ପ୍ରଭାବିତ ଗୋଷ୍ଠୀଙ୍କ ସକ୍ରିୟ ଯୋଗଦାନ ବିନା ବା ଯଥେଷ୍ଟ ସୁଚ୍ଚତା ବିନା ଏବଂ କାରକ ଙ୍କ ପରାମର୍ଶ ବିନା ବେଳେ ବେଳେ ରାଜ୍ୟ ବେସରକାରୀ କ୍ଷେତ୍ର କର୍ମୀଙ୍କ ସହ ପ୍ରାକୃତିକ ସଂଶାଧନ ସମ୍ପର୍କିତ ବିଭିନ୍ନ ଦସ୍ତାବିଜ ପ୍ରସ୍ତୁତ କରିଥାନ୍ତି ଏବଂ ହସ୍ତକ୍ଷେପ କରିଥାନ୍ତି । ଯେଉଁଠିରେ ଗୋଷ୍ଠୀ ଏବଂ କାରକ ନବୀକରଣ ଯୋଗ୍ୟ ପ୍ରାକୃତିକ ସାଧନ ଉପରେ ନିଷ୍ପତ୍ତି ଗ୍ରହଣ ପ୍ରକ୍ରିୟା ରେ ସାମିଲ ହେବାରୁ ବଂଚିତ ହୋଇଥାନ୍ତି, ସେମାନେ ଯେକୌଣସି ସମ୍ପର୍କିତ ନିଷ୍ପତ୍ତି ଓ ଫଳାଫଳକୁ ବିରୋଧ କରିବା ପରି ମନେ ହୁଅନ୍ତି । ମୂଳସାଧନ ବ୍ୟବହାରରୁ ବଂଚିତ, କ୍ଷତିପୂରଣ ବିନା ବେଦଖଲ ଏବଂ ନବୀକରଣ ଯୋଗ୍ୟ ସାଧନ, ଯଥା-ଜଳର ମୂଲ୍ୟରେ ହଠାତ ବୃଦ୍ଧି, ପ୍ରଭାବିତ ଗୋଷ୍ଠୀ, ସରକାର ଏବଂ ବେସରକାରୀ କ୍ଷେତ୍ର ମଧ୍ୟରେ ଉତ୍ତେଜନା ଆଡ଼କୁ ଅଗ୍ରସର କରାଏ ।
- **ଦୁର୍ଲ୍ଲଭ ସାଧନ ଉପରେ ଜୀବିକା ନିର୍ବାହ ଗୋଷ୍ଠୀର ପ୍ରତିଯୋଗିତା ହ୍ରାସ କରିବା:** ଯେତେବେଳେ ସାଧନର ଅଭାବ ଜୀବିକା ନିର୍ବାହ ଗୋଷ୍ଠୀ ମଧ୍ୟରେ ପ୍ରତିଯୋଗିତା ବୃଦ୍ଧି କରେ, ଦୁଇଟି ସମ୍ପୃକ୍ତ କଳହ ନିବାରଣ କୌଶଳ ଆବଶ୍ୟକ ହୁଏ; ୧. ଦୀର୍ଘସ୍ଥାୟୀ ଜୀବିକାର ସହଯୋଗ ଏବଂ ଦୁର୍ଲ୍ଲଭ ସାଧନର ଅସୁରକ୍ଷିତ ହ୍ରାସ କରିବା ଏବଂ ୨. ଦୁର୍ଲ୍ଲଭ ନବୀକରଣ ଯୋଗ୍ୟ ସାଧନର ଉପଲବ୍ଧିତା ବୃଦ୍ଧି କରିବା ଏବଂ ଅଧୋଗତି ବନ୍ଦ କରିବା । ବାସ୍ତବିକରୂପେ ଯେବେ ଅଗ୍ରୀମ ସତର୍କ କାର୍ଯ୍ୟକ୍ରମ ବା ପରିବେଶ ସମ୍ବନ୍ଧୀୟ ବିପଦ ଆକଳନରେ ନିର୍ଦ୍ଦିଷ୍ଟ ନବୀକରଣ ଯୋଗ୍ୟ ସାଧନ, ଯଥା ଜଳ, ଭୂମି ଆଦିର ଉପଲବ୍ଧିତାର ସାଧାରଣ ଗତିକୁ ଅଗ୍ରାହ୍ୟ କରେ, ଆବଶ୍ୟକୀୟ କ୍ଷେତ୍ର ଗୁଡ଼ିକରେ ଏକ ଦୃଢ଼ ଜୀବିକା ନିର୍ବାହ ବିଶ୍ଳେଷଣ ସମ୍ପାଦନ କରିବା ଉଚିତ । ନିର୍ଦ୍ଦିଷ୍ଟ ଭାବେ ନିମ୍ନ ପ୍ରଶ୍ନଗୁଡ଼ିକର ଉତ୍ତର ଦିଆଯିବା ଆବଶ୍ୟକ ।
  - ସାଧନର ବ୍ୟବହାର ନିଷେଧ ହେବାରୁ କେଉଁ ଗୋଷ୍ଠୀ ସର୍ବାଧିକ ଅଛନ୍ତି ?
  - କେତେଟି ଭିନ୍ନ ଗୋଷ୍ଠୀ ଦୁର୍ଲ୍ଲଭ ସାଧନ ପାଇଁ ପ୍ରତିଯୋଗିତା କରୁଛନ୍ତି ?
  - ସେମାନଙ୍କ ବୈକଳ୍ପିକ ଜୀବିକା କଣ ?





- ପତ୍ୟେକ ଦଳ କିପ୍ରକାର ସାମର୍ଥ୍ୟ ଧାରଣ କରିଛନ୍ତି ? ପ୍ରତ୍ୟେକ ଦଳ ଏହି ସାମର୍ଥ୍ୟକୁ କିଭଳି ଭାବରେ ଦୃଢ଼ କରିପାରିବେ ?

- କେଉଁ ସାମାଜିକ ସମ୍ପତ୍ତି, ସଂସ୍ଥାନ ଏବଂ ବିବାଦ ସମାଧାନ କ୍ରିୟାବିଧି ଗୁଡ଼ିକ ଉପଲବ୍ଧ ଅଛି ?

ଜୀବିକା ନିର୍ବାହ ସ୍ତରରେ ପ୍ରକୃତିକ ସାଧନ ଉପରେ କଳହ ଏବଂ ହିଂସାକୁ ଉତ୍ପେଦିତ କରୁଥିବା ସାମ୍ଭାବ୍ୟ ଦଳଗୁଡ଼ିକ ବିଷୟରେ ଗଭୀର ଭାବନା ଶକ୍ତି ହାସଲ କରିବାରେ ଅଭ୍ୟାସକାରୀ ମାନଙ୍କୁ ଏହି ବିଶ୍ଳେଷଣ ଅଧିକ କୌଶଳ ପୂର୍ଣ୍ଣ, କେନ୍ଦ୍ରୀଭୂତ ଏବଂ ପ୍ରଭାବଶାଳୀ ହସ୍ତକ୍ଷେପ ବିକାଶ କରିବାକୁ ସହଯୋଗ କରିବା ଉଚିତ । ଜୀବିକା ନିର୍ବାହକୁ ସ୍ଥିର କରିବା ଏବଂ ଅସୁରକ୍ଷିତ ହ୍ରାସ କରିବାକୁ ସହଯୋଗ ପ୍ରଦାନ କରିବା ଲୋକଙ୍କୁ କଳହରୁ ଦୂରେଇ ରହିବାରେ ସାହାଯ୍ୟକରେ ଏବଂ ରାଜନୈତିକ ସଂଘର୍ଷରେ ଅଗ୍ରସର ହେବାରୁ ନିବାରଣ କରେ ।

- **ସଂଶାଧନ ଶାସନ ବ୍ୟବସ୍ଥା, ଉତ୍ତରଦାୟୀତ୍ୱ ଏବଂ ବିବାଦ ସମାଧାନ କ୍ଷମତାରେ ବୃଦ୍ଧି:** ଶାସନ ନୀତି ହେଉଛି ସେହି ମାଧ୍ୟମ ଯାହା ଦ୍ୱାରା ସମାଜ ସେମାନଙ୍କ ଲକ୍ଷ୍ୟ ସାଧନ ଦିଗରେ ଉଦ୍ଦେଶ୍ୟ ଓ ପ୍ରାଥମିକ ଏବଂ ଅଗ୍ରୀମ ସହଯୋଗର ସଜ୍ଞା ନିରୂପଣ କରେ । ପରିବେଶ ଏବଂ ପ୍ରାକୃତିକ ସାଧନ ନିମନ୍ତେ ସଂସ୍ଥାନ ନୀତି ଏବଂ ପ୍ରକ୍ରିୟା ଗୁଡ଼ିକ ହେଉଛି ପ୍ରଧାନ ଉପାୟ ଯେଉଁଥିରେ ଏହି ତନ୍ତ୍ରଗୁଡ଼ିକ ଏବଂ ସମ୍ପଦ ପ୍ରଦତ୍ତ ସେବା ତଥା ଦୁବ୍ୟୟ ଚାହିଦାକୁ ଦୃଷ୍ଟିରେ ରଖି ସମାଜ ସୁସ୍ଥ ପରିସଂସ୍ଥା ଏବଂ ପ୍ରାକୃତିକ ନବୀକରଣ ଯୋଗ୍ୟ ସାଧନ ଗୁଡ଼ିକରେ ସମନ୍ୱୟ ରକ୍ଷା କରିବାର ଉଦ୍ୟମ କରେ ।

**ଅଧିବେଶନ - ୩: ପରିଚୟ ଆଧାରିତ କଳହ (୩୦ ମିନିଟ୍)**

ଏହା କଳହର ଏକ ଦୃଢ଼ବୃଦ୍ଧି ରୂପ । ଏକ ସାଂସ୍କୃତିକ ଗୋଷ୍ଠୀ ସମ୍ଭାଷଣ ଏବଂ ସାମ୍ପ୍ରଦାୟିକ ହିଂସାଗୁଡ଼ିକ ଭାରତରେ ବାରମ୍ବାର ସଙ୍ଗଠିତ ହେଉଛି । ଏହା ସାଧାରଣତଃ ସାମ୍ପ୍ରଦାୟିକ ଚେତନା ଦ୍ୱାରା ଆରମ୍ଭ ହୁଏ । ଏହା ସାଧାରଣତଃ ରାଜ୍ୟର ନିଜସ୍ୱ ପ୍ରୟୋଜିତ ବା ସମର୍ଥିତ । ଫଳାଫଳ ହେଉଛି ମାନବାଧିକାରର ଅପବ୍ୟବହାର, ଭାଇତାରା ଏବଂ ସମ୍ପର୍କ ଭଙ୍ଗ । ଲୋକଙ୍କ ଗଭୀର ମୂଳ ପରିଚୟ ଥିବାରୁ ସଂଶାଧନ ଆଧାରିତ କଳହର ଏକ ଜଟିଳ ଦୃଶ୍ୟ ପରିଚୟ ଆଧାରିତ କଳହକୁ ପରିବର୍ତ୍ତନ ହେଉଛି ଏବଂ ଏହା ପ୍ରତ୍ୟାବର୍ତ୍ତୀ । ଭାରତ ଭଳି ଏକ ବହୁ ଜାତୀୟ ସମାଜରେ ଏଭଳି କଳହର ତୀବ୍ରତା ଯଥେଷ୍ଟ ଅଧିକ । ଜାତି ଜାତି, ଧର୍ମ ଧର୍ମ ମଧ୍ୟରେ ହେଉଥିବା କଳହ ଏହି ଶ୍ରେଣୀ ଭୁକ୍ତ । ଜାତିଭିତ୍ତିକ କଳହର ଇତିହାସ ବହୁ ପୁରୁଣା । ଜାତି ବ୍ୟବସ୍ଥା ଏଭଳି କଳହର ପ୍ରମୁଖ ଉତ୍ସ ।

**ପରିଚୟ ଆଧାରିତ କଳହର ସମାଧାନ କୌଶଳ:**

- ସାମ୍ପ୍ରଦାୟିକ ବ୍ୟବସ୍ଥାର ସୁଦୃଢ଼ୀକରଣ
- ଦଳ ଗୁଡ଼ିକରେ ଥିବା ଶାନ୍ତି ପ୍ରିୟ ବ୍ୟକ୍ତିବିଶେଷ ଚିହ୍ନଟ
- ସେମାନଙ୍କ ମାଧ୍ୟମରେ କଳହର ଉତ୍ସ ଅଥବା କଳହକୁ ନେତୃତ୍ୱ ପ୍ରଦାନ କରୁଥିବା ବ୍ୟକ୍ତିଙ୍କ ଚିହ୍ନଟ



- କଳହର ଉତ୍ତରେ ଯଦି ସଂଶ୍ୟାନ ରହି ଥାଏ ତେବେ, ସଂଶ୍ୟାନ କଳହର ସାମାଧାନ ପରି କୌଶଳ ଅବଲମ୍ବନ କରିବାକୁ ହେବ ।
- ସେଭଳି ଯଦି କଳହର ଉତ୍ତରେ ନିର୍ଦ୍ଦିଷ୍ଟ ବ୍ୟକ୍ତି ବା ଗୋଷ୍ଠୀ ଥାନ୍ତି ତାହେଲେ ପକ୍ଷ ଗୁଡ଼ିକୁ, ବିଶେଷତଃ ଅତ୍ୟାଚାର କରିଥିବା ପକ୍ଷକୁ ବିଶ୍ଳେଷଣାତ୍ମକ ଭାବରେ କଳହର ଉତ୍ତ ବିଷୟରେ ବୁଝାଇବାକୁ ହେବ ।
- ଜାତି ବା ଧର୍ମ ଭିତ୍ତିକ କଳହର ସମାଧାନ ଏକ ଦୀର୍ଘ ପ୍ରକ୍ରିୟା ଅଟେ ।
- ଏଭଳି କଳହର ସମାଧାନ ସ୍ଥଳଭିତ୍ତିକ ହେବ । କଳହକୁ ବିଶ୍ଳେଷଣ କରି ସମାଧାନର ପ୍ରକ୍ରିୟା ନିରୂପଣ କରାଯାଇପାରେ ।

**କୋଶଳଚିର ୫ଟି ସୋପାନ ଅଛି:**

୧. ଏକ ଭିନ୍ନ ପ୍ରକାରର ପ୍ରଶ୍ନ ସମୂହ ପଚାରନ୍ତୁ
୨. ବ୍ୟବସ୍ଥାଗତ ବିଷୟ ସେମାନଙ୍କୁ ପୁନଃ ପ୍ରତିଫଳିତ କରନ୍ତୁ ଯେଉଁମାନେ ଶାନ୍ତିପୂର୍ଣ୍ଣ ସହାବସ୍ଥାନ ସପକ୍ଷବାଦୀ
୩. ଲକ୍ଷ୍ୟ ଏବଂ ବିଶ୍ୱାସର ପୁନଃ ମୂଲ୍ୟାଙ୍କନ କରନ୍ତୁ ।
୪. ନିର୍ଦ୍ଦିଷ୍ଟ ବିଷୟ ର ଭାବନାଶକ୍ତି ଉପରେ ଆଧାରିତ କାର୍ଯ୍ୟ କରିବାର ଶକ୍ତି ଗୁଡ଼ିକ ଉପରେ ପ୍ରାଧାନ୍ୟ ଦିଅନ୍ତୁ ।
୫. ମୁଖ୍ୟତଃ ପରିଚୟ ଆଧାରିତ କଳହରେ ଆଧ୍ୟାତ୍ମିକ, ଭାବନାତ୍ମକ ଏବଂ ପାର୍ଥକ୍ୟ ତଥା ବୋଧଶକ୍ତିର ମୌଳିକ ଉପାଦାନ ଗୁଡ଼ିକୁ ଆବଦ୍ଧ କରିବାକୁ ହସ୍ତକ୍ଷେପ କରିବାର ପରିସରକୁ ବିସ୍ତାର କରନ୍ତୁ ।

**ଅଧିବେଶନ - ୪: ଲିଙ୍ଗଗତ କଳହ (୩୦ ମିନିଟ୍)**

ଲିଙ୍ଗଗତ କଳହ ଉପରେ ଗଣମାଧ୍ୟମ ଅନେକ ଗୁଡ଼ିଏ ସୂଚନା ପ୍ରଦାନ କରୁଛି । ଏପର୍ଯ୍ୟନ୍ତ ଏହାକୁ ବ୍ୟକ୍ତିଗତ ବ୍ୟାପାର ବୋଲି ମନେକରାଯାଏ । ଏଭଳି କଳହ ବିଷୟରେ ରକ୍ଷଣଶୀଳ ସମାଜର ଭିନ୍ନ ମତାମତ ଅଛି । ଅଧିକତଃ ପିତୃପ୍ରଧାନ ପ୍ରଣାଳୀର ଫଳାଫଳର ଦୁର୍ଭାଗ ହେଉଛି ।

ଲିଙ୍ଗ ଏକ ପଦ, ଯାହା ପୁରୁଷ ଏବଂ ମହିଳା ସହ ସଂଶ୍ଳିଷ୍ଟ, ଅର୍ଥନୈତିକ, ସାମାଜିକ, ରାଜନୈତିକ ଏବଂ ସାଂସ୍କୃତିକ ମୂଲ୍ୟଗୁଡ଼ିକୁ ସୂଚିତ କରେ । ଅଧିକାଂଶ ସମାଜରେ ପୁରୁଷ ଏବଂ ମହିଳାଙ୍କ କ୍ରିୟାକଳାପ, ସାଧନର ବ୍ୟବହାର ଏବଂ ନିୟନ୍ତ୍ରଣ ଏବଂ ନିଷ୍ପତ୍ତି ନେବାରେ ଅଂଶଗ୍ରହଣରେ ଭିନ୍ନତା ପରିଲକ୍ଷିତ ହୁଏ । ଏହି ପଦ ମଧ୍ୟ ସମ୍ପର୍କ ସମ୍ବନ୍ଧୀୟ ଧାରଣା, ପୁରୁଷ ଏବଂ ମହିଳାଙ୍କ ମଧ୍ୟରେ ସମ୍ପର୍କ ସୂଚାଇବା, ବର୍ତ୍ତନା କରିବାରେ ବ୍ୟବହାର କରାଯାଏ । ଏହା ପୁରୁଷ ଏବଂ ମହିଳାଙ୍କ ସଂରଚନା ଜନିତ ସମ୍ପର୍କକୁ ସୂଚିତ କରେ ଯାହାକି ରାଜ୍ୟ ଅର୍ଥନୀତି ଏବଂ ଅନ୍ୟାନ୍ୟ ଛୋଟ ବଡ଼ ପ୍ରକ୍ରିୟା ଏବଂ ସଂସ୍ଥାନ ଗୁଡ଼ିକୁ ସଂଯୋଗ କରେ ।

- **ଲିଙ୍ଗଭିତ୍ତିକ ଶାନ୍ତି ସ୍ଥାପନ ପଦ୍ଧତି:** ଯୁକ୍ତି କରାଯାଏ ଯେ ଶାନ୍ତି ସ୍ଥାପନା ଲିଙ୍ଗ, ଅର୍ଥାତ ଶାନ୍ତିର ଉପଲକ୍ଷିତା ଏବଂ ପ୍ରବେଶମାର୍ଗ ଜଣକର ଲିଙ୍ଗଭେଦରେ ଭିନ୍ନ ହୋଇଥାଏ । ପୁରୁଷ ଶାନ୍ତି ସ୍ଥାପନ ପ୍ରକ୍ରିୟାରେ ଯାଥାରୀତି ଭୂମିକାକୁ ଆଧିପତ୍ୟ ବିସ୍ତାର କରିବାକୁ ଚାହେଁ । ପୁରୁଷ ଏବଂ ମହିଳା ମଧ୍ୟରେ ଅସମାନ ରୂପେ କ୍ଷମତା ବଣ୍ଟନ ହୋଇଛି ଏବଂ ଅଧିକାଂଶ ମହିଳାଙ୍କ ସ୍ଥାନୀୟ ଏବଂ ଜାତୀୟ ନିଷ୍ପତ୍ତି ଗ୍ରହଣ ପ୍ରକ୍ରିୟାରେ ଭୂମିକା ନାହିଁ । ଏହି ଅସମାନତା କଳହ



ସମୟରେ କ୍ଷମତା କେନ୍ଦ୍ରୀଭୂତ ହେଉଥିବାରୁ ଏବଂ ପୁରୁଷ ପ୍ରାଧାନ୍ୟ ଥିବା ସେନା ଅଧିକ ନିୟନ୍ତ୍ରଣ ନେଉଥିବାରୁ ବୃଦ୍ଧି ପାଏ ।

- **ଲିଙ୍ଗ ବିଶ୍ଳେଷଣ ଏବଂ ଶାନ୍ତି ଏବଂ କଳହ ବିଶ୍ଳେଷଣ:** ଏହାର ବ୍ୟାପକ ସଂଜ୍ଞା ଅନୁଯାୟୀ ସମାଜର ବିବିଧ ବିଭାଗକୁ ଅର୍ତ୍ତଭୁକ୍ତ କରେ, ଏହା ଶାନ୍ତି କଣ, ଉଦ୍ଦେଶ୍ୟ କଣ ହେବଏବଂ ଶାନ୍ତି ହାସଲର ସମ୍ଭାବ୍ୟ ପଦ୍ଧତି ଏବଂ ପ୍ରକ୍ରିୟା, ଶାନ୍ତି ଏବଂ ଶାନ୍ତି ପ୍ରକ୍ରିୟା ଗୁଡ଼ିକ ବୁଝିବାରେ ଏକ ଗୁରୁତ୍ୱପୂର୍ଣ୍ଣ ସୋପାନ । ଶାନ୍ତି ଏବଂ ଶାନ୍ତି ପ୍ରକ୍ରିୟା ଗୁଡ଼ିକ ସଫଳ ହେବା ପାଇଁ ଅଧିକ ପ୍ରଭାବିତ ଲୋକଙ୍କ ଦ୍ୱାରା ନିର୍ଦ୍ଧାରିତ ହେବା ଆବଶ୍ୟକ । ହିଂସା ଏବଂ କ୍ଷମତାରେ ଲିଙ୍ଗଭେଦକୁ ସମୋପନ କରିବା ସମ୍ଭବ ଏବଂ ସୁରକ୍ଷିତ ସମାଜ ଆଡ଼କୁ ବାଟ କଢେଇ ପାରିବ ।
- **ଲିଙ୍ଗଗତ ସମାନତା ଏବଂ ଶାନ୍ତି:** ଲିଙ୍ଗ ଏବଂ ଶାନ୍ତି ସ୍ଥାପନ ମଧ୍ୟ ଏକ ଲକ୍ଷ୍ୟ/ଉଦ୍ଦେଶ୍ୟ ରୂପେ ମତବ୍ୟକ୍ତ କରାଯାଇପାରେ । ପରିଶେଷରେ ବିଶ୍ଳେଷଣାତ୍ମକ ହିଂସାର ବ୍ୟବହାର ଏବଂ ଶାନ୍ତି ସ୍ଥାପନର ଲିଙ୍ଗଭେଦ ପଦ୍ଧତି ନେବା ଲିଙ୍ଗଗତ ସମାନତା ଏବଂ ଶାନ୍ତି ଆଡ଼କୁ ବାଟ କଢେଇ ପାରେ । ନାରିବାଦୀ ଅନୁଭବ କରନ୍ତି ଯେ ପୁରୁଷ ପ୍ରାଧାନ୍ୟ ସାମାଜିକ ବ୍ୟବସ୍ଥାର ବିଲୋପନ କଳହ ବନ୍ଦ କରିବା ଆଡ଼କୁ ଅଗ୍ରସର କରିବ । ଥରେ ପୁରୁଷ ପ୍ରାଧାନ୍ୟ ସାମାଜିକ ସଂରଚନା ବନ୍ଦ ହେଲେ ଏବଂ ମହିଳା ଅତ୍ୟାଚାର ସମାପ୍ତ ହେଲେ ଦୀର୍ଘସ୍ୱାୟୀ ଶାନ୍ତି ହାସଲ କରାଯାଇ ପାରିବ । ନାରିବାଦୀ କିମ୍ବା ମତାନୁସାରେ ପୁରୁଷ ପ୍ରାଧାନ୍ୟ ସଂରଚନା ହେଉଛି କଳହର ମୁଖ୍ୟ କାରଣ ।

**ଅଧିବେଶନ - ୫: ଶିକ୍ଷା ମାଧ୍ୟମରେ ପଦୋନ୍ନତି(୩୦ ମିନିଟ୍)**

ଅର୍ଥନୈତିକଙ୍କ ମତରେ ଶାନ୍ତି ହେଉଛି ଦାରିଦ୍ର୍ୟର ମୁକୋତ୍ପାଦନ । ଏହା ଲୋକଙ୍କ ଅର୍ଥନୈତିକ ସମୃଦ୍ଧି । ରାଜନୈତିକ କର୍ମୀ, ଏହାର ଗଣତନ୍ତ୍ର ଫଳାଫଳ ରୂପେ ସଂଜ୍ଞା ନିରୂପଣ କରନ୍ତି । ଏହା ଉତ୍ତମ ଶାସନ ନୀତିର ଫଳାଫଳ । ଶାନ୍ତି ଶବ୍ଦଟି ଅଧିକତଃ ସଂକୀର୍ଣ୍ଣ ରୂପେ ବ୍ୟବହୃତ ହୁଏ ଯାହାର ଅର୍ଥ ଯୁଦ୍ଧର ଅନୁପସ୍ଥିତିକୁ ବୁଝାଏ । ଏହା କେବଳ ଯୁଦ୍ଧର ଅନୁପସ୍ଥିତିକୁ ନୁହେଁ ବରଂ ସମସ୍ତ ପ୍ରକାର ହିଂସା ଯଥା, କଳହ ଜୀବନ ପ୍ରତି ଭୟ ସମାଜର ଅଧଃପତନ, ପକ୍ଷପାତିତା, ଅତ୍ୟାଚାର, ପରାକ୍ରମ, ଦାରିଦ୍ର୍ୟ ଅନ୍ୟାୟର ଅନୁପସ୍ଥିତିକୁ ବୁଝାଇବା ଉଚିତ । ସମାଜରେ ହିଂସ୍ର ସାମାଜିକ ସଂରଚନା ଥିବା ପର୍ଯ୍ୟନ୍ତ ଶାନ୍ତି ସ୍ଥାପନ ହୋଇପାରିବ ନାହିଁ । ପ୍ରାକୃତିକ ଭାବେ ସଂରଚନା ଗୁଡ଼ିକ ଲୋକଙ୍କୁ ହିଂସ୍ର କ୍ରିୟା କଳାପ ଆଡ଼କୁ କଢ଼ାଇ ନେବା ସଙ୍ଗେସଙ୍ଗେ ସାଧନ ବଶ୍ୱନର ଏକ ଅର୍ଥନୈତିକ ପ୍ରଣାଳୀ ଯେଉଁମାନେ କମ୍ ପାଇଥିବେ ସେମାନଙ୍କୁ ଅସନ୍ତୋଷ ଆଡ଼କୁ ବାଟ କଢ଼ାଏ । ଅସନ୍ତୋଷ ଲୋକଙ୍କୁ ହିଂସା ଆଡ଼କୁ ବାଟ କଢ଼ାଏ । ଏକ ଉତ୍ତମ ଜୀବନରେ ଏ ପ୍ରକାର ସମସ୍ତ ଅଦରକାରୀ କାରକ ଗୁଡ଼ିକର ଅନୁପସ୍ଥିତି କୁ ନାକାରାତ୍ମକ ଶାନ୍ତି ବୋଲି କୁହାଯାଇ ପାରେ ।

- ଶାନ୍ତିର ଉପାଦାନ ଗୁଡ଼ିକ ହେଉଛି ସୁଖ, ସ୍ୱାସ୍ଥ୍ୟ ଆଧ୍ୟାୟ ଏବଂ ଉତ୍ତମ ଅର୍ଥନୀତିର ଉପସ୍ଥିତି ସାମାଜିକ ନ୍ୟାୟ ଏବଂ ଅଭିବ୍ୟକ୍ତିର ସ୍ୱାଧୀନତା, ସୁଜନଶୀଳତା ଏବଂ ସମସ୍ତ ସ୍ତରରେ ବ୍ୟକ୍ତିଗତ ବୃଦ୍ଧି ପାଇଁ ସହଯୋଗ ।

- ଶାନ୍ତି ହେଉଛି ଏକ ବ୍ୟବହାର ଯାହା ଲୋକଙ୍କ କଥା ହେବା, ଶୁଣିବା ଓ ପାରସ୍ପରିକ କ୍ରିୟା ରେ ଐକ୍ୟବନ୍ଧତାକୁ ଉତ୍ସାହିତ କରେ ।
- ଶାନ୍ତିଶିକ୍ଷା ବେଶୀ ପ୍ରଭାବଶାଳୀ ଯେତେବେଳେ ଏହା ସାମାଜିକ ଏବଂ ସାଂସ୍କୃତିକ ପୃଷ୍ଠଭୂମି ରାଷ୍ଟ୍ରର ଆବଶ୍ୟକତା ଅନୁଯାୟୀ ଅଙ୍ଗୀକାର କାରାଯାଏ । ଏହା ସାର୍ବଜନୀନ ମାନବ ମୂଲ୍ୟବୋଧ ସହ ସାଂସ୍କୃତିକ ଓ ପାରମାର୍ଥିକ ମୂଲ୍ୟବୋଧ ଦ୍ୱାରା ସମୃଦ୍ଧ ହେବା ଉଚିତ ।
- ଶାନ୍ତି ଶିକ୍ଷା ହେଉଛି ବିଶ୍ୱ ସ୍ତର, ରାଷ୍ଟ୍ରିୟ, ସ୍ଥାନୀୟ ଏବଂ ବ୍ୟକ୍ତିଗତ ସ୍ତର ପର୍ଯ୍ୟନ୍ତ କଳହ ସମସ୍ୟାର ଉତ୍ତର ଦେବା ପାଇଁ ଏକ ଉଦ୍ୟମ । ଏହା ଏକ ସଠିକ ଏବଂ ଦୀର୍ଘସ୍ଥାୟୀ ଭବିଷ୍ୟତ ସୃଷ୍ଟି କରିବାର ପଥ ଆବିଷ୍କାର କରିବାର ବିଷୟ ଅଟେ । ଏହା ପାରମ୍ପରିକ ମାନବ ମୂଲ୍ୟବୋଧରେ ଗଭୀର ଭାବେ ଜଡ଼ିତ ଏକ ଆଧାର ମଧ୍ୟରେ ଶିଶୁର ପାର୍ଥିବ, ଭାବନାତ୍ମକ, ବୋଧଶକ୍ତି ଏବଂ ସାମାଜିକ ବୃଦ୍ଧିକୁ ଆଲିଙ୍ଗନ କରେ । ଏହା ପ୍ରେମ, ଅନୁକମ୍ପା, ବିଶ୍ୱାସ, ସ୍ୱଚ୍ଛତା, ସହଯୋଗ ଓ ମାନବ ପରିବାର ଓ ଆମ ସୁନ୍ଦର ଗ୍ରହରେ ଥିବା ସମସ୍ତ ଜୀବନ ପ୍ରତି ଶ୍ରଦ୍ଧା ଶିକ୍ଷା ଦେଉଥିବା ଦର୍ଶନ ଉପରେ ଆଧାରିତ ।
- ଶାନ୍ତି ଶିକ୍ଷା ହେଉଛି କୌଶଳ ନିର୍ମାଣ । ଏହା ଶିଶୁଙ୍କୁ କଳହ ସମାଧାନ ଏବଂ ସେମାନଙ୍କ ମଧ୍ୟରେ, ଅନ୍ୟମାନଙ୍କ ମଧ୍ୟରେ ଏବଂ ସେମାନଙ୍କ ଦୁନିଆରେ ଐକ୍ୟତାରେ ବଂଚିବାକୁ ସୁଜନଶୀଳ ଏବଂ ଅଣ ବିଧ୍ୱଂସୀ ପଥ ପାଇବାରେ ସଶକ୍ତ କରେ । ଶାନ୍ତି ସ୍ଥାପନା ହେଉଛି ଶିଶୁମାନଙ୍କୁ ପ୍ରତ୍ୟେକ ମାନବ ପାଇଁ ଏକ କାର୍ଯ୍ୟ ଏବଂ ମାନବ ପରିବାର ପାଇଁ ଏକ ଆହ୍ୱାନ ।
- ଶାନ୍ତିଶିକ୍ଷା ହେଉଛି ଶିଶୁ ମାନଙ୍କୁ ସମାଜରେ ହିଂସା ମାର୍ଗରେ ପଢ଼ିବାରୁ ସୁରକ୍ଷା ଦେବାର ଏକ ପ୍ରତିକାର ବ୍ୟବସ୍ଥା । ଏହା ଶିଶୁର ସାମଗ୍ରୀକ ବିକାଶର ଲକ୍ଷ୍ୟ ରଖେ । ଏହା ଶିଶୁର ମନରେ ଉଚ୍ଚ ମାନବିକ ଏବଂ ସାମାଜିକ ମୂଲ୍ୟବୋଧ ଅନ୍ତର୍ନିବିଷ୍ଟ କରିବାକୁ ଚେଷ୍ଟା କରେ । ମର୍ମାନୁଯାୟୀ ଏହା ଶାନ୍ତିପୂର୍ଣ୍ଣ ଜୀବନ ଯାପନ ପାଇଁ ଆବଶ୍ୟକୀୟ ବ୍ୟବହାରିକ କୌଶଳ ଗୁଡ଼ିକର ଏକ ସମାହାର ବିକାଶ କରିବାକୁ ଉଦ୍ୟମ କରେ ଯେଉଁ ଥିରୁ ସମଗ୍ର ମାନବିକତା ଲାଭପ୍ରଦ ହେବ ।

**- ଶାନ୍ତି ଓ ଚିରସ୍ଥାୟୀ ବିକାଶକୁ ପ୍ରୋତ୍ସାହନ ଦେବାରେ ଶିକ୍ଷାର ଭୂମିକା**

- ଆମେ ଉପରେ ଦେଖୁଛୁ ଯେ ଚିରସ୍ଥାୟୀ ବିକାଶ ପାଇଁ ଶିକ୍ଷା ମନୁଷ୍ୟକୁ ଏକ ସ୍ଥାୟୀ ଭବିଷ୍ୟତର ଆକାର ଦେବାରେ ଆବଶ୍ୟକ ଜ୍ଞାନ, କୌଶଳ, ଦୃଷ୍ଟିକୋଣ ଏବଂ ମାନ୍ୟତା ପ୍ରାପ୍ତ କରିବାର ଅନୁମତି ଦିଏ । ଏହି ସବୁକୁ ସମୋତ୍ପତ୍ତ କରିବାରେ ଶିକ୍ଷାର ଏବଂ ସହଭାଗିତାରେ ପଢ଼ିବା ଓ ଶିଖିବା ପଦ୍ଧତି ଆବଶ୍ୟକ ଯେଉଁଥିରେ ଶିକ୍ଷାର୍ଥୀମାନେ ନିଜର ବ୍ୟବହାର ବଦଳାଇ ପାରିବେ ଏବଂ ଯାହା ସ୍ଥାୟୀ ବିକାଶ ପାଇଁ ଆଗକୁ ବଢ଼ିବାରେ ପ୍ରେରିତ ଓ ସଶକ୍ତ କରେ । ଚିରସ୍ଥାୟୀ ବିକାଶ ପାଇଁ ଶିକ୍ଷା, ଫଳସ୍ୱରୂପ ମହତ୍ତ୍ୱପୂର୍ଣ୍ଣ ବିଚାର ଭବିଷ୍ୟତର ପରିଦୃଶ୍ୟତାର କଳ୍ପନା ଏବଂ ସହଯୋଗାତ୍ମକ ହିସାବରେ ନିର୍ଣ୍ଣୟ ନେବା ଭଳି ଦକ୍ଷତାକୁ ବଢ଼ାଇ ଥାଏ ।



- ଶିକ୍ଷା ଆମ ଜୀବନର ସମସ୍ତ ଦୃଷ୍ଟିକୋଣକୁ ପ୍ରଭାବିତ କରିଥାଏ, ଆମେ ଏଠାରେ ଚିନିଟି କ୍ଷେତ୍ର ବକ୍ଷୟ ଉପସ୍ଥାପନା କରୁଛୁ, ଯଥା:

☞ ଶିକ୍ଷା, ଅର୍ଥବ୍ୟବସ୍ଥା ଓ ସମାଜ

☞ ଶିକ୍ଷା ଓ ସାର୍ବଭୌମିକ ନାଗରିକତା

☞ ଶିକ୍ଷା ଓ ଶାନ୍ତ

ଏଠାରେ ଉଲ୍ଲେଖ କରିବା ମହତ୍ତ୍ୱପୂର୍ଣ୍ଣ ଏହା ଯେ ଏହି ଭୂମିକା ଗୁଡ଼ିକ ନିବାରକ ନୁହେଁ କିନ୍ତୁ ଏହା ଅତିବ୍ୟାପକ ଅଟେ ।

- ଶାନ୍ତି ଓ ଶିକ୍ଷା ସଭ୍ୟତାର ଏକ ଅବିଭାଜିତ ପକ୍ଷ ଅଟେ । କୌଣସି ସଭ୍ୟତା ଶିକ୍ଷା ବିନା ପ୍ରଗତିଶୀଳ ନୁହେଁ ଏବଂ କୌଣସି ଶିକ୍ଷା ପ୍ରଣାଳୀ ବାସ୍ତବରେ ସଭ୍ୟତା ନୁହେଁ, ଯେ ପର୍ଯ୍ୟନ୍ତ ତାହା ଶାନ୍ତିର ସାର୍ବଭୌମିକ ସିଦ୍ଧାନ୍ତ ଉପରେ ଆଧାରିତ ନୁହେଁ । କିନ୍ତୁ ଆମର ଶିକ୍ଷଣ ସମ୍ପ୍ରା, ପରିବାର, ସ୍କୁଲ ଏବଂ ସମୁଦାୟ ତାକୁ ଭାବରେ ବିବାଦିତ ଏବଂ ହିଂସ୍ରକ ହୋଇ ଗଲେଣି ।
- ଶାନ୍ତି ଶିକ୍ଷାକୁ ସମୟ ସାରଣୀରେ ଏକ ଭିନ୍ନ ବିଷୟ ଭାବରେ ପ୍ରଦାନ କରିବାର ଆବଶ୍ୟକତା ବର୍ତ୍ତମାନ ନାହିଁ । ଶିକ୍ଷାର୍ଥୀଙ୍କ ମଧ୍ୟରେ ଆତ୍ମ ସମ୍ମାନ ଏବଂ ଅନ୍ୟମାନଙ୍କ ପ୍ରତି ସମ୍ମାନ, ଖୋଲା ଖୋଲି ଭାବରେ ଦେଖିବା, ପର୍ଯ୍ୟାବରଣର ଚିନ୍ତା, ନ୍ୟାୟ ପ୍ରତି ପ୍ରତିବନ୍ଧିତା ଉପରେ ଦୃଷ୍ଟିକୋଣ ରଖିବା । ସେହି ରଣନୀତି ସହିତ କାମ କରିବା ଯାହା ସଙ୍ଗଠନ ଭିତରେ ଓ ବାହାରେ ହିଂସା ଛାଡ଼ି ଶାନ୍ତି ସ୍ଥାପନ କରିପାରୁଥିବ ।
- ଛାତ୍ରମାନଙ୍କୁ ଜ୍ଞାନ ଓ ବୁଝିବାରେ ବିକଶିତ କରିବା ପାଇଁ ବିଭିନ୍ନ ବିଷୟ ଯଥା ମାନବ ଅଧିକାର ଓ ଲୋକତନ୍ତ୍ର, ଜାତିଗତ ଭେଦଭାବର ଯଥାର୍ଥତା, ସମସ୍ତ ଲୋକମାନଙ୍କର ସଂସ୍କୃତି ପାଇଁ ସହିଷ୍ଣୁତା ଓ ସମ୍ମାନ, ଜ୍ଞାନ ସାହାଯ୍ୟ କରିଥାଏ ।
- ଛାତ୍ରମାନଙ୍କୁ ପ୍ରୋତ୍ସାହିତ କରିବା ପାଇଁ ଅନ୍ୟ ଲୋକମାନଙ୍କ ସଂସ୍କୃତିକୁ ସମ୍ମାନ କରିବା ଏବଂ ସେମାନଙ୍କୁ ନିଜର ଜୀବନ, ଦୃଷ୍ଟିକୋଣରେ ଶାନ୍ତିପୂର୍ଣ୍ଣ ସଂଘର୍ଷ ସଂକଳ୍ପ ଅନୁସନ୍ଧାନ କରିବାରେ ପ୍ରେରିତ କରିବା ।
- ବ୍ୟକ୍ତିତ୍ୱ ନିର୍ମାଣ କରିବା ପାଇଁ ମୂଳ ଗୁଣ ପ୍ରତି ଧ୍ୟାନ କେନ୍ଦ୍ରିତ କରିବେ । ସଦଭାବରେ ଏକା ସଙ୍ଗେ ରହିବା ପାଇଁ ସାମାଜିକ କୌଶଳର ବିକାଶ ଆବଶ୍ୟକ । ଛାତ୍ରମାନଙ୍କୁ ଶାନ୍ତିର ମୂଳ ଗୁଣ ବୁଝିବାରେ ସକ୍ଷମ କରେ । କଳହର ଶାନ୍ତିପୂର୍ଣ୍ଣ ସମାଧାନ ପାଇଁ କୌଶଳକୁ ବଢ଼ାଇବାର ଆବଶ୍ୟକତା ଅଛି ।
- ଭାରତ ଇତିହାସ, ଦର୍ଶନ ଓ ଶାନ୍ତିର ପରିପେକ୍ଷରେ ଶାନ୍ତିର ସଂସ୍କୃତିକୁ ଦେଖିବାରେ ସକ୍ଷମ କରାଯାଇପାରେ ।
- ହିଂସାର ଚର୍ଚ୍ଚକୁ ବୁଝିବା, କୌଶଳର ଭାବକୁ ବୁଝିବା, ମାମଲାକୁ ବୁଝିବା ଏବଂ ଶାନ୍ତି ଉପରେ ଏକ ବିଶ୍ୱ ପରିପେକ୍ଷକୁ ବିକଶିତ କରିବା ।



- ଛାତ୍ରମାନେ ଡର୍କ-ବିଡର୍କ, ଆଲୋଚନାଚକ୍ର ଓ ଶତ-ଦୃଶ୍ୟ ପ୍ରଦର୍ଶନରେ ଶାନ୍ତି ମାମଲାକୁ ବିକଶିତ କରିପାରିବେ । ନାଟକରେ ଭୂମିକା, ଶାନ୍ତି କବିତା ରଚନା, ଶାନ୍ତି ଗୀତ, ଇତ୍ୟାଦି ଛୋଟ ପିଲାମାନଙ୍କୁ ଅନ୍ତରାଷ୍ଟ୍ରୀୟ ସ୍ତରରେ ଭାଗିଦାରୀ କରା ଯାଇପାରେ । ଅନ୍ୟପ୍ରତି ସମ୍ବେଦନଶୀଳତା ବିକଶିତ କରିବା ପାଇଁ ସାହାଯ୍ୟ କରିବା, ବରିଷ୍ଠ ନାଗରିକଙ୍କ ବଂଚିତ ସମୁହଙ୍କ ଗୃହକୁ ଯିବା ପାଇଁ ଛୋଟ ପିଲାମାନଙ୍କୁ ପ୍ରୋତ୍ସାହିତ କରାଯାଇପାରେ ଏବଂ ଅନେକ କଲ୍ୟାଣ ଓ ମହତ୍ତ୍ୱପୂର୍ଣ୍ଣ ବିକାଶ କରିବାରେ ସକ୍ଷମ କରିପାରିବେ ।
- ସ୍କୁଲର ଆନୁଷ୍ଠାନିକ ଶାନ୍ତି ସଂସ୍କୃତିକୁ ଉତ୍ତମ କରିବାର ଆବଶ୍ୟକତା ବିଷୟରେ ସଚେତନ କରିବା ଏବଂ ଶିକ୍ଷକ-ଅଭିଭାବକ ସମ୍ବନ୍ଧକୁ ମଜବୁତ କରିବା । ପାଠ୍ୟକ୍ରମର ରୂପରେଖକୁ ଶାନ୍ତି ଓ ଶିକ୍ଷା ପାଇଁ ସମଗ୍ର ଦୃଷ୍ଟିକୋଣକୁ ସୂଚିତ କରିବା ଆବଶ୍ୟକ । ସ୍କୁଲର ବାତାବରଣକୁ ବିଭିନ୍ନ ପ୍ରକାର ହିଂସାରୁ ମୁକ୍ତ ରଖିବା ଉଚିତ ଏବଂ ଉପଲକ୍ଷ କରେଇବା ଆବଶ୍ୟକ । ସ୍କୁଲରେ ହିଂସାର କାରଣ ଏବଂ ଉପଚାର ପାଇଁ ପ୍ରତିସ୍କୁଲରେ ଏକ ନିୟମ ଉପଲକ୍ଷ କରେଇବା ଉଚିତ । ଏହାର ଅନେକ ଦିଗ (ମୌଖିକ, ମନୋବୈଜ୍ଞାନିକ, ଶାରୀରିକ, ଅପରାଧିକ ଓ ସଂରଚନାତ୍ମକ) ଏବଂ ଶାନ୍ତିର ସଂସ୍କୃତି ପାଇଁ ସ୍କୁଲ ଜୀବନକୁ ପୁର୍ନଜୀବିତ କରିବା ପାଇଁ ବ୍ୟବହାରିକ ସୋପାନ ।
- ଶାନ୍ତି ପାଇଁ ଶିକ୍ଷାର ଦୃଷ୍ଟିକୋଣକୁ ଆକାର ଦେବାପାଇଁ କିଛି ମୂଳ ଧାରା ଗୁଡ଼ିକ ଅଛି । ସ୍କୁଲରେ ଶାନ୍ତି ପାଇଁ ନର୍ସରୀ ହୋଇ ପାରିବ, ଶିକ୍ଷକ ସାମାଜିକ ଉପଚାରକ ହୋଇପାରିବେ, ଶାନ୍ତି ପାଇଁ ଶିକ୍ଷା ସଂପର୍କ ରୂପେ ଶିକ୍ଷାକୁ ମାନବୀୟ ତିଆରି କରି ପାରିବ ।
- ଶିକ୍ଷାର ଅନ୍ତର୍ଗତ ଉଦ୍ଦେଶ୍ୟ ହେଉଛି ବିଶ୍ୱ ନାଗରିକ ତିଆରି କରିବା । ଛାତ୍ରଙ୍କ ମଧ୍ୟରେ ବିଶ୍ୱାସ ସଚେତନତା ବଢ଼େଇବା ପାଇଁ ବିଶ୍ୱର ମାମଲା ଗୁଡ଼ିକ ଉପରେ ଚର୍ଚ୍ଚା ଏବଂ ଡର୍କ ଆବଶ୍ୟକ ଯଥା ମାନବ ସଂସ୍କୃତି ଗୁଡ଼ିକର ସମାନତା ଏବଂ ବିବିଧତା, ଜନ ସଂଖ୍ୟା, ପାରିସ୍ଥିତିକ ତନ୍ତ୍ର/ପ୍ରଦୂଷଣର ବିନାଶ, ଲୈଙ୍ଗିକ ମାମଲା, ଜାତିବାଦ, ଦୂର୍ନିଆର ଦାରିଦ୍ର୍ୟତା, ଯୁଦ୍ଧ/ଆତଙ୍କବାଦ ଇତ୍ୟାଦି ।

**ଅଧିବେଶନ - ୬: ଶାନ୍ତିର ପ୍ରଗତିରେ ଗଣମାଧ୍ୟମର ଭୂମିକା (୩୦ ମିନିଟ୍)**

ଗଣମାଧ୍ୟମ, କଳହ ର ସୂଚନା ବିନ୍ୟାଶ ସମୟରେ ଅନ୍ତର-ସମ୍ବନ୍ଧ ପ୍ରତି ସମ୍ବେଦନଶୀଳ ହେବା ଦରକାର ଯାହା ସେହି କଳହର ଗତିଶୀଳତାକୁ ସୂଚିତ ଏବଂ ଆକାର ଦେଇଥାଏ । ପ୍ରାରମ୍ଭରେ ଆମକୁ ଚିହ୍ନିବାକୁ ହେବ ଯେ ଗଣମାଧ୍ୟମ ଶାନ୍ତି ପ୍ରକ୍ରିୟାକୁ ପ୍ରୋତ୍ସାହନ ଦେବା ପାଇଁ ଏକ ପ୍ରମୁଖ ଭୂମିକା ନିଭେଇ ଥାଏ । ଗଣମାଧ୍ୟମ ସେହି ବିଷୟ ଗୁଡ଼ିକୁ ମହତ୍ତ୍ୱ ଦେବା ଦରକାର ଯାହା ଶାନ୍ତି ଆଣି ପାରିବ । ସେମାନେ ଶାନ୍ତି ପାଇଁ କାମ କରୁଥିବା ସମୂହ ବା ନେତାମାନଙ୍କର କାର୍ଯ୍ୟର ଯଥାର୍ଥତାକୁ ବଢ଼ାଇ ପାରିବେ ଏବଂ ବିରୋଧୀମାନଙ୍କ ଛବିକୁ ରୂପାନ୍ତରୀକରଣ କରିବାରେ ସାହାଯ୍ୟ କରିପାରିବେ । ତଥାପି, ଗଣମାଧ୍ୟମ ଶାନ୍ତି ପ୍ରକ୍ରିୟାରେ ଏକ ବିନାଶକାରୀ ଦଳାଳ ଭାବରେ କାମ କରିପାରେ ଏବଂ ସମାଧାନ ସମ୍ବନ୍ଧରେ ଆପତ୍ତିଜନକ ଏବଂ ନକାରାତ୍ମକ ଖବର ପ୍ରସାରିତ କରିପାରେ, ବାଧକ ହେଉଥିବା ଲୋକଙ୍କ କାର୍ଯ୍ୟର ଯଥାର୍ଥତା ଓ ତାଙ୍କର ନକାରାତ୍ମକ ରୁଚିବାଦକୁ ସୁଦୃଢ଼ ମଧ୍ୟ କରିପାରେ ।



- **ଶାନ୍ତି ସ୍ଥାପନରେ ଗଣମାଧ୍ୟମର ପ୍ରଭାବ:** ସାଧାରଣତଃ, ଯେ କୌଣସି ସମାଚାରର ଚାରୋଟି ଦିଗ ହୋଇପାରିବ । ପ୍ରଥମେ ସେମାନେ ରାଜନୈତିକ ବାତାବରଣକୁ ପରିଭାଷିତ କରିବାରେ ସାହାଯ୍ୟ କରିବେ ଯେଉଁଥିରେ ଶାନ୍ତ ପ୍ରକ୍ରିୟା ଥାଇପାରେ । ଦ୍ୱିତୀୟରେ, କାରକଙ୍କ ରଣନୀତି ଏବଂ କଳହ ସମ୍ବନ୍ଧିତ କାର୍ଯ୍ୟକାରୀତାରେ ଗଣମାଧ୍ୟମର ଏକ ସକ୍ରିୟ ପ୍ରଭାବ ପଡ଼ିପାରେ । ତୃତୀୟରେ, ଏକ ଶାନ୍ତି ପ୍ରକ୍ରିୟା ବିଷୟରେ ଚର୍ଚ୍ଚ-ବିଚର୍ଚ୍ଚ ଉପରେ ଗଣମାଧ୍ୟମର ମହତ୍ତ୍ୱପୂର୍ଣ୍ଣ ପ୍ରଭାବ ରହିପାରେ । ଚତୁର୍ଥରେ, ଗଣମାଧ୍ୟମ ଶାନ୍ତି ପ୍ରକ୍ରିୟାରେ ଭାଗନେଇଥିବା କାରକଙ୍କ ଯଥାର୍ଥତାକୁ ଲୁଚେଇ ବା ଦୁର୍ବଳ କରିପାରନ୍ତି ।

ସାଧାରଣତଃ ଏକ ଶାନ୍ତି ପ୍ରକ୍ରିୟା ଲମ୍ବା ଏବଂ ଜଟିଳ ହୋଇଥାଏ ଓ ସମ୍ବନ୍ଧିତ ନୀତି ପ୍ରାୟତଃ ବ୍ୟାଖ୍ୟାକରଣ ପାଇଁ ଖୋଲା ରୁହେ । ସମାଚାର ଖବର ନାଗରିକମାନଙ୍କୁ ଶାନ୍ତି ପ୍ରକ୍ରିୟା ଆଖପାଖର ରାଜନୈତିକ ବାତାବରଣ ବାବଦରେ ମହତ୍ତ୍ୱପୂର୍ଣ୍ଣ ପ୍ରମାଣ ପ୍ରଦାନ କରିଥାଏ । ପ୍ରକ୍ରିୟା ଆଗକୁ ବଢ଼ୁଛି ନା ପଛରେ ଅଛି ? କ’ଣ ହିଁସା ସମସ୍ତ ସ୍ତରରେ ବୃଦ୍ଧି ହେଉଛି ନା କମିବା ଦେଖା ଯାଉଛି ? କ’ଣ ପୂର୍ବ ଘଟଣା ଗୁଡ଼ିକ ଶାନ୍ତି ପ୍ରକ୍ରିୟାକୁ ଦୁର୍ବଳ କରୁଛି ? ଶାନ୍ତି ପାଇଁ ଜନତା ସରକାରଙ୍କ ନୀତିକୁ କେତେ ସମର୍ଥନ କରୁଛି ? କ’ଣ ଛୋଟ ନିର୍ବାଚନ ହେବ ? ରାଷ୍ଟ୍ରପତି ଓ ପ୍ରଧାନମନ୍ତ୍ରୀଙ୍କ ମଧ୍ୟରେ ନିରନ୍ତର ଝଗଡ଼ା କ’ଣ ପ୍ରଭାବିତ କରିବ ? ଏମିତି ପ୍ରଶ୍ନର ଉତ୍ତର ଯାହା ପ୍ରସାରିତ ହେଉଥିବା ସମାଚାର କ୍ଷେତ୍ର ଦ୍ୱାରା ପ୍ରଦାନ କରା ଯାଇଥାଏ, ତାହା ନିର୍ଦ୍ଧାରଣ କରିବାରେ ସାହାଯ୍ୟ କରେ ଯେ ରାଜନୈତିକ ବାତାବରଣ ଶାନ୍ତି ପ୍ରତିଷ୍ଠା କରିବା ପାଇଁ କେତେ ମାତ୍ରାରେ ଅନୁକୂଳ ଅଟେ ।

ସମାଚାରରେ ଘଟଣା ଗୁଡ଼ିକୁ ସାମିଲ ହୁଏ କିନ୍ତୁ ପ୍ରକ୍ରିୟା ଗୁଡ଼ିକୁ ନହୁଏ । ଏହା ଜନତାକୁ ଏକ ବହୁତ ସଂକୀର୍ଣ୍ଣ ଏବଂ ସାଧାରଣ ଦୃଷ୍ଟିକୋଣ ସହିତ ପ୍ରସ୍ତୁତ କରାହୁଏ ତଥା ଦୀର୍ଘକାଳୀନ ନୀତି ଗୁଡ଼ିକୁ ପ୍ରୋତ୍ସାହନ କରିବା ପାଇଁ କାରକ ମାନଙ୍କ ବିଚାରଧାରାକୁ ଜଟିଳ କରିଥାଏ । ରୁକ୍ଷପୂର୍ବ ଆଲୋଚନା ର ସକାରାତ୍ମକ ଦିଗ ଗୁଡ଼ିକୁ ଉଜାଗର ବା ଲୋକଲୋଚନକୁ ଆଣିବା ପରିବର୍ତ୍ତେ ଆନୁମାନିକ ନକାରାତ୍ମକ ଦିଗ ଗୁଡ଼ିକୁ ଉଜାଗର କରିବାରେ ଗଣମାଧ୍ୟମ ପ୍ରମୁଖ ଭୂମିକା ଗ୍ରହଣ କରିଥାଏ ।

ଶାନ୍ତି ସ୍ଥାପନାକୁ ପ୍ରୋତ୍ସାହିତ କରିବା ଉଦ୍ଦେଶ୍ୟରେ ଗଣମାଧ୍ୟମ ନିମନ୍ତେ ଉଦ୍ଦିଷ୍ଟ କିଛି ବ୍ୟବହାରିକ ଅଭ୍ୟାସ :-

- ସମାଚାର କ୍ଷେତ୍ରରେ ଜାତିଗତ ଏବଂ ଲିଙ୍ଗଗତ ସନ୍ତୁଳନ କୁ ପ୍ରୋତ୍ସାହିତ କରିବା ।
- ସମ୍ପାଦନ ଏବଂ ଶୈଳୀ ପୁସ୍ତକ ଗୁଡ଼ିକୁ ନିୟମିତ ଅଧ୍ୟୟନ ଏବଂ ଆନ୍ତରିକ ସମୀକ୍ଷା କରିବା ।
- କଳହ ସମ୍ବେଦନଶୀଳ ସାମ୍ବାଦିକତା ଉପରେ ତାଲିମ ଓ କର୍ମଶାଳାର ଆୟୋଜନ ।
- ସମସ୍ୟା ଉପରେ ଚର୍ଚ୍ଚା କରିବା ଉଦ୍ଦେଶ୍ୟରେ ବିଭିନ୍ନ ସମୂହର ଏକତ୍ରୀକରଣ କରିବା ।
- ଶାସନ ବ୍ୟବସ୍ଥାକୁ ଉନ୍ନତ କରିବାରେ ସାହାଯ୍ୟ କରିବା ।
- ପ୍ରାରମ୍ଭିକ ବିପଦ ସୂଚନା ପ୍ରଦାନ କରିବା ।
- ଶାନ୍ତି ପାଇଁ ପ୍ରେରକ ହେବା ।



ଶାନ୍ତିସ୍ଥାପନାର ପ୍ରୟାସ ମାଧ୍ୟମରେ ଶାନ୍ତି ସାମ୍ବାଦିକତାକୁ ପ୍ରୋତ୍ସାହିତ କରାଯାଇ ପାରେ । ଶାନ୍ତି ସାମ୍ବାଦିକତା କଳହର ସମସ୍ତ ପୀଡ଼ିତମାନଙ୍କ ମାନବୀୟକରଣ କରି କଳହ ତଥା ପୀଡ଼ିତଙ୍କ ବାସ୍ତବିକ ଲକ୍ଷ୍ୟ ଗୁଡ଼ିକର ପଛର କାରଣ ଗୁଡ଼ିକୁ ଅନାବୃତ କରିବାର ପ୍ରୟାସ କରିଥାଏ । ସାମ୍ବାଦିକମାନେ କ୍ଷତି ଓ ଲାଭ ର ହିସାବ ପାଇଁ ଚେଷ୍ଟା କରନ୍ତି ନାହିଁ କିନ୍ତୁ ଏହା ସୁନିଶ୍ଚିତ କରନ୍ତି ଯେ ସମ୍ବାଦ ସଚ୍ଚଳିତ ହେଉ ତଥା ପ୍ରଦର୍ଶିତ ହେଉ ଯେ କେତେ ସହଜରେ ସମାଚାରରେ ଅଦଳ ବଦଳ କରାଯାଇ ପାରେ । ସମ୍ବାଦିତ ସମାଧାନକୁ ଲୋକଲୋଚନକୁ ଅଣିବା ଏବଂ କଳହକୁ ବ୍ୟାପକ ହେବାରୁ ରୋକିବା ଶାନ୍ତି ସାମ୍ବାଦିକତାର ମୂଳ ଉଦ୍ଦେଶ୍ୟ । ଶାନ୍ତି ସ୍ଥାପନା ନିମନ୍ତେ କାର୍ଯ୍ୟରତ ଗଣମାଧ୍ୟମ ପାଇଁ ଏକ ପ୍ରସ୍ତାବିତ ରୂପରେଖ ର ବିଭିନ୍ନ କାର୍ଯ୍ୟନୀତି ହୋଇପାରେ, ଯଥା:

- (୧) କଳହ-ସମ୍ବେଦନଶୀଳ ଶାନ୍ତି ସାମ୍ବାଦିକତା
- (୨) ଶାନ୍ତି ପ୍ରୋତ୍ସାହକ ମନୋରଞ୍ଜନ ଗଣମାଧ୍ୟମ
- (୩) ହିଂସାର ଉଦ୍ରେକ କୁ ରୋକିବା ପାଇଁ ଗଣମାଧ୍ୟମ ର ଅଧିନିୟମ
- (୪) ଶାନ୍ତିକୁ ପ୍ରୋତ୍ସାହିତ କରିବା ପାଇଁ ନାଗରିକ ଗଣମାଧ୍ୟମ

ସାମ୍ବାଦିକମାନଙ୍କୁ ମାନବ ଅଧିକାରର ରକ୍ଷକ ମାନଙ୍କର ସାହାଯ୍ୟକାରୀ ଭାବରେ ନିଆଯାଏ ଯେହେତୁ ସେମାନେ ସାମ୍ବାଦିକତାରେ ନୈତିକତା ଅବଲମ୍ବନ କରିବା ସହ ମହତ୍ତ୍ୱପୂର୍ଣ୍ଣ ବିଷୟ ଗୁଡ଼ିକୁ ଏପରି ଭାବରେ ପ୍ରସ୍ତୁତ କରନ୍ତି ଯାହା ସମସ୍ତଙ୍କ ପାଇଁ ଉପାଦକ ହୋଇ ପାରିବ । ଗଣମାଧ୍ୟମ ଓ ସାମ୍ବାଦିକତା କଳହ ପରିଚାଳନାରେ ଏବଂ ଶାନ୍ତି ସ୍ଥାପନାରେ ଗୁରୁତର ଭାବରେ ସହାୟକ ହୋଇ ପାରିବେ । କଳହ ତଥା କଳହ ପରବର୍ତ୍ତୀ ସମୟରେ ଗଣମାଧ୍ୟମର ଭୂମିକା ବାସ୍ତବରେ ସକାରାତ୍ମକ କିନ୍ତୁ ଦୁର୍ଭାଗ୍ୟ ବଶତଃ ବର୍ତ୍ତମାନ ପର୍ଯ୍ୟନ୍ତ ତାର ପୂର୍ଣ୍ଣ ଉପଯୋଗ ହୋଇ ପାରିନାହିଁ ।

**ଅଧିବେଶନ - ୭: ଭାଗ ୫ ର ପୁନୁରାବୃତ୍ତି (୫ ମିନିଟ୍)**

ଅଂଶଗ୍ରହଣକାରୀମାନଙ୍କୁ ସେମାନଙ୍କର ସମସ୍ତ ଲକ୍ଷ୍ୟ ଗୁଡ଼ିକ ପ୍ରାପ୍ତ ଶିକ୍ଷା, ବିଶ୍ଳେଷଣ ଏବଂ ଉପକରଣ ଗୁଡ଼ିକର ବ୍ୟବହାର ଏବଂ ଭାଗ-୫ ର ଲକ୍ଷ ହାସଲ ନିମନ୍ତେ ପ୍ରତ୍ୟେକେ କିପରି ଅଂଶଗ୍ରହଣ କରିଛନ୍ତି ସେ ବିଷୟରେ ସ୍ମରଣ କରାନ୍ତୁ ।

**ସମାପନ (୫ ମିନିଟ୍):** ଅଂଶଗ୍ରହଣକାରୀମାନଙ୍କୁ ପଚାରନ୍ତୁ, ତାଲିମଦାତାଙ୍କ ପାଇଁ ଯଦି ସେମାନଙ୍କର ଆଉ କିଛି ପ୍ରଶ୍ନ ରହିଛି, ଅବା ସେମାନେ ପୂର୍ବ ଭାଗଗୁଡ଼ିକଠାରୁ ଶିଖିଥିବା ବିଷୟରେ ସନ୍ତୁଷ୍ଟ ଅଟନ୍ତି କି ନାହିଁ ।

**ଭାଗ ମୂଲ୍ୟାଙ୍କନ (୫ ମିନିଟ୍):** ଭାଗ - ୫ ନିମନ୍ତେ, ମୂଲ୍ୟାଙ୍କନ ଫର୍ମ ଅଂଶଗ୍ରହଣକାରୀମାନଙ୍କୁ ହସ୍ତାନ୍ତର କରି ତାହା ପୂର୍ଣ୍ଣ କରିବା ପାଇଁ କୁହନ୍ତୁ ।





# ଗ୍ରାମ୍ୟ ଶାନ୍ତି ଓ ବିକାଶ କମିଟିର ଦାୟିତ୍ୱ

- \* ପ୍ରତି ମାସରେ ଗ୍ରାମରେ ବୈଠକ ଆୟୋଜନ ଓ ପରିଚାଳନା କରିବା ।
- \* ଗ୍ରାମ୍ୟ ବୈଠକରେ ଗ୍ରାମର ସମସ୍ତ ସଭ୍ୟ ଓ ମଭ୍ୟାଙ୍କୁ ଉପସ୍ଥିତ କରାଇବା ତଥା ପୂର୍ଣ୍ଣ ଅଂଶ ଗ୍ରହଣ କରିବା ପାଇଁ ସୁଯୋଗ ପ୍ରଦାନକରାଇବା ।
- \* ପ୍ରତି ବୈଠକର ବିବରଣୀ ଲିପିବଦ୍ଧ କରି ରଖିବା ।
- \* ଗ୍ରାମର ସମସ୍ତ ସମସ୍ୟା, ବିଶେଷତଃ ଜାତି, ଧର୍ମ ଓ ପ୍ରାକୃତିକ ସମ୍ପଦ ଆଧାରିତ, ପାରିବାରିକ ହିଂସା ଓ ଅନ୍ୟାନ୍ୟ ସମସ୍ୟାକୁ ଚିହ୍ନିତ କରିବା ।
- \* ପ୍ରତି ସମସ୍ୟାକୁ ନେଇ ଏହାର ମୂଳ କାରଣ ଉପରେ ବିଶ୍ଳେଷଣ କରି ଉତ୍ତର ଗୋଷ୍ଠୀ କିମ୍ବା ବ୍ୟକ୍ତି ବିଶେଷ ମଧ୍ୟରେ ଆଲୋଚନା ମାଧ୍ୟମରେ ଗ୍ରାମ୍ୟ ସ୍ତରରେ ହିଁ ସମାଧାନ କରିବା ।
- \* ଗ୍ରାମରେ ଏକତା ଓ ଶାନ୍ତିଆଣିବା ପାଇଁ ଗୋଷ୍ଠୀ ଭିତ୍ତିକ ବିଭିନ୍ନ କାର୍ଯ୍ୟକ୍ରମ ହାତକୁ ନେବା ।
- \* ଗ୍ରାମରେ ଯୁବକ ଓ ଯୁବତୀ ମାନଙ୍କୁ ନେଇ ଅବା ଛାତ୍ର ଓ ଛାତ୍ରୀ କିମ୍ବା ମହିଳା ସଂଘ ମାନଙ୍କୁ ନେଇ ଶାନ୍ତି ଓ ବିକାଶ କାର୍ଯ୍ୟ କ୍ରମକୁ ତ୍ୱରାନ୍ୱିତ କରିବା ।
- \* ବିଭିନ୍ନ ଜାତୀୟ ଉତ୍ସବ ତଥା ଅନ୍ୟାନ୍ୟ ଗୋଷ୍ଠୀ ଅବା ଗ୍ରାମ୍ୟ ଉତ୍ସବ ମାନଙ୍କରେ ସମସ୍ତ ବର୍ଗର ଲୋକ ମାନଙ୍କୁ ଅନ୍ତର୍ଭୁକ୍ତ କରାଇ ପାଳନ କରିବା ।
- \* ଗ୍ରାମରେ ଶାନ୍ତି ଓ ବିକାଶ ପ୍ରତିଷ୍ଠା ପାଇଁ ଗ୍ରାମ୍ୟ ପାଣ୍ଠି ଗଠନ କରିବା ଓ ଏହାର ଉଚିତ ବିନିଯୋଗ କରିବା ।
- \* ଗ୍ରାମରେ ଶାନ୍ତି ଓ ବିକାଶ ପ୍ରତିଷ୍ଠା ପାଇଁ ବିଭିନ୍ନ ସରକାରୀ ଯୋଜନା ଓ ବ୍ୟବସ୍ଥାକୁ ଗ୍ରାମ୍ୟ ସ୍ତରରେ ପହଞ୍ଚାଇବା ।
- \* ସମ୍ବେଦନଶୀଳ କଳହ/ସମସ୍ୟା କୁ ଏଡ଼ାଇବା ପାଇଁ ପକ୍ଷାତ୍ମକ ନିର୍ବାଚିତ ପ୍ରତିନିଧି ମାନଙ୍କୁ ପ୍ରରୋଚନା କରାଇ ଗ୍ରାମ ସଭାରେ ଯୋଜନା ଓ ନୀତି ପ୍ରସ୍ତୁତ କରାଇବା ।
- \* ଗ୍ରାମର ଯୁବ ଗୋଷ୍ଠକୁ ଅହିଂସାର ମାର୍ଗ ଦେଖାଇ ଶାନ୍ତିବୃତ୍ତ ଭାବେ ଗଠନ କରାଇବା ।
- \* ଗ୍ରାମରେ ସର୍ବଦା ଏକତା ଓ ସଂହୃଦି ବଜାୟ ରଖିବା ।
- \* ନିଜ ଗ୍ରାମକୁ ଏକ ଶାନ୍ତି ଓ ବିକାଶ ଗ୍ରାମ୍ୟ ଭାବେ ଗଢ଼ି ତୋଳିବା ।



## କିଶୋର ଓ ଯୁବ ସ୍ତରରେ ଶାନ୍ତି ଉତ୍ସବ

ଗୁଣାତ୍ମକ ଶାନ୍ତି ସଂଘର ବୈଠକକୁ ଶାନ୍ତି ଉତ୍ସବ କୁହାଯାଏ । ସାଧାରଣତଃ ମାସକୁ ଦୁଇଥର ଗୁଣାତ୍ମକ ଶାନ୍ତି ବୈଠକ ଅନୁଷ୍ଠାନ କରିବା ଉଚିତ ।

ଶାନ୍ତି ଉତ୍ସବ ବା ଗୁଣାତ୍ମକ ଶାନ୍ତି ସଂଘ ବୈଠକର ମୁଖ୍ୟ ଉଦ୍ଦେଶ୍ୟ ହେଲା, ଏହି ସଂଘର ପ୍ରତ୍ୟେକ ସଭ୍ୟ\ସଭ୍ୟା ଏକତ୍ରିତ ହୋଇ ନିଜ ନିଜର ଅନୁଭୂତି ବାଣ୍ଟିବା, ନିଜ ଦଳ ଓ ନିଜର ଉନ୍ନତି ପାଇଁ ଯୋଜନା କରିବା ତଥା ଆପୋଷ ମଧ୍ୟରେ ବିଭିନ୍ନ ଶାନ୍ତି ଓ ବିଷୟ ଶିକ୍ଷାଲାଭ କରିବା, ଏବଂ ଏକ ଶାନ୍ତିମୟ ସମାଜ ଗଢ଼ି ତୋଳିବା ।

**ପଦ୍ଧତି:** ଶାନ୍ତି ଉତ୍ସବ ସାତୋଟି ସୋପାନର ପଦ୍ଧତିକୁ ଅନୁକରଣ କରିଥାଏ । ପ୍ରାରମ୍ଭରେ ସଭ୍ୟ\ସଭ୍ୟା ଗୋଲେଇ ହୋଇ ବସିବା ଏବଂ ଏହାର ମଧ୍ୟ ଭାଗରେ ପ୍ରଦୀପ ପ୍ରଜ୍ୱଳନ କରିବା, ଯତ୍ୟତା ସ୍ମରଣ କରାଇ ଦିଆଯାଏ ଯେ ଗୋଲା ଭିତରେ ଥିବା ଏକ ମହମବତୀ ପରି, ସଭ୍ୟ\ସଭ୍ୟା ନିଜ ନିଜର ସ୍ୱତନ୍ତ୍ରତା ମଧ୍ୟରେ ସମସ୍ତେ ସମାନ । କୌଣସି ଧର୍ମ, ଜନଜାତି, ଜାତି, ଭାଷା, ଏବଂ ରଙ୍ଗ ଆମକୁ ଅଲଗା କରିପାରିବ ନାହିଁ । ଆମେ ସମସ୍ତେ ହେଉଛୁ ଗୋଟିଏ ଈଶ୍ୱରଙ୍କ ସନ୍ତାନ ।

**ଶୁଭେଚ୍ଛାର ସାଙ୍କେତିକ ଭାଷା-** ଶୁଭେଚ୍ଛାର ଶବ୍ଦ- “ତୁମକୁ ଶାନ୍ତି ମିଳୁ”, ପ୍ରତ୍ୟୁତ୍ତର - “ତୁମକୁ ମଧ୍ୟ ଶାନ୍ତି ମିଳୁ”

**ପବିତ୍ରର ସଙ୍କେତ-** ପ୍ରତ୍ୟେକ ଦିନ, ପ୍ରତ୍ୟେକ ମୁହୂର୍ତ୍ତରେ ମୁଁ ଶାନ୍ତିପ୍ରେମୀ, ଶାନ୍ତି ପ୍ରତିଷ୍ଠାକାରୀ, ଏବଂ ଶାନ୍ତି ପ୍ରହୋସ୍ତୋନାକାରୀ ହେବାରେ ଲାଗିଛି ।

୧. ଶାନ୍ତିର ମିଳନ ଆରମ୍ଭ ହୁଏ ବନ୍ଧୁତ୍ୱପୂର୍ଣ୍ଣ ଖେଳ ଏବଂ ଅଗଂଭୀର ବ୍ୟବହୃତ ଗୀତ ମାଧ୍ୟମରୁ, ଏହା ଘୂରା ସଭ୍ୟ / ସଭ୍ୟାମାନଙ୍କ ଭୟ, ସଂକୋଚ, ଲାଜ ଦୂର ହୋଇଥାଏ ଏବଂ ତାଙ୍କୁ ଭଲ ଲାଗିଲା ଭଳି ଏକ ପରିବେଶ ସୃଷ୍ଟି ହୋଇଥାଏ । ଏହା ଘୂରା ସଭ୍ୟ\ସଭ୍ୟା ମାନଙ୍କୁ ଦଳ ମଧ୍ୟରେ ବନ୍ଧୁତା ସୃଷ୍ଟି କରି, ସ୍ୱାଧୀନ ଭାବରେ ନିଜ ଭାବନା ପ୍ରକାଶ କରିବା ପାଇଁ ସୁଯୋଗ ମିଳିଥାଏ ।

**୨. ଶାନ୍ତି ପ୍ରାର୍ଥନା (୨ ମିନିଟ) -** ଶାନ୍ତି ସଂଘର ସଦସ୍ୟମାନେ ପ୍ରାର୍ଥନା କରିବା ପାଇଁ ନିରବରେ ବସିବେ । ସେମାନଙ୍କ ମଧ୍ୟରୁ ଜଣେ ସଦସ୍ୟ ଶାନ୍ତି ପାଇଁ ପ୍ରାର୍ଥନା କରିବେ । ଏହି ପ୍ରାର୍ଥନା ଧାର୍ମିକ ଅବସ୍ଥାକୁ ସମର୍ଥନ କରିବା ନିମନ୍ତେ, ଏବଂ ଯୁବକମାନଙ୍କ ମନରେ ଶାନ୍ତିର ବାର୍ତ୍ତାକୁ ଲିପିବଦ୍ଧ କରିବା ନିମନ୍ତେ ଯେ ଆମେ ସମସ୍ତେ ହେଉଛୁ ଗୋଟିଏ ଈଶ୍ୱରଙ୍କ ସନ୍ତାନ । ଏହା ସଦସ୍ୟମାନଙ୍କୁ ଶାନ୍ତିର ପ୍ରାର୍ଥନା କରିବା ନିମନ୍ତେ ଉତ୍ସାହିତ କରେ ।

**୩. ଧ୍ୟାନ (୫ ମିନିଟ)-**

ଆତ୍ମ ଅନୁଚିନ୍ତା ପ୍ରାପ୍ତି ପାଇଁ, ସଭ୍ୟ\ ସଭ୍ୟା ମାନଙ୍କୁ ଧ୍ୟାନ କରିବା ପାଇଁ ଉତ୍ସାହିତ କରାଯାଇଥାଏ । ଏହା ବିଶ୍ରାମ, ଆତ୍ମବିଶ୍ୱାସ, ଏକାଗ୍ରତା, ଏବଂ କରୁଣା ମନୋଭାବ ଆଣିବାରେ ସହାୟକ ହୋଇଥାଏ । ଏହି ଅଭ୍ୟାସ ସଦସ୍ୟମାନଙ୍କୁ ସୁସ୍ଥିତ, ସକରାତ୍ମକ ଚିନ୍ତା ଓ



ଶାନ୍ତମନ ଦେଇଥାଏ । ଦଳର ସମସ୍ତଙ୍କୁ ଚକ୍ଷୁ ବନ୍ଦ କରାଇ ଦୀର୍ଘ ନିଶ୍ୱାସ ନେବା ଓ ପୁନଃସମ୍ଭାପନ କରାଇବା ପାଇଁ ଅଭ୍ୟାସ କରାଯାଇଥାଏ ।

#### ୪. ଶିଖିବାର/ବାଣ୍ଟିବାର ସମୟ –

ଏ ସମୟ ହେଉଛି ପ୍ରକୃତ ସମୟ ଯାହାକି ନିମ୍ନ ବିଷୟ ଉପରେ ଆଲୋଚିତ ହେବ, ଯୋଉଥିରେ କି ସଭ୍ୟମାନେ ନିଜର ସମସ୍ତ ଜ୍ଞାନ ବାଣ୍ଟିବେ ଯାହା ଶାନ୍ତିର ହୃଦୟ ଏବଂ ଶାନ୍ତିପୂର୍ଣ୍ଣ ସମାଜ ଉପରେ ପର୍ଯ୍ୟବେଶିତ ହେବ । ବର୍ଷର ଶେଷରେ, ପ୍ରତ୍ୟେକ ଛାତ୍ର ନିଜକୁ ମୂଲ୍ୟାଂକନ କରିବେ ଯେ ସେମାନେ ନିଜେ କେତେ ପରିବର୍ତ୍ତନ ହୋଇଛନ୍ତି ।

ଏହି ସମୟରେ ମଧ୍ୟ ସମସ୍ତ ସଭ୍ୟ ସୁଯୋଗ ପାଇବେ ନିଜର ଚିନ୍ତା, ଆଦର୍ଶ, ମନ୍ତବ୍ୟ ଏବଂ ଅନୁଭୂତି ସବୁକୁ ବୁଝି କରିବା ପାଇଁ, ସେମାନଙ୍କୁ ଏକ ସୁଯୋଗ ଦିଆଯିବ, ଯୋଉଠି ସେମାନେ ନିଜ କଥାବାର୍ତ୍ତା କରିବା ଶୈଳୀ, ନେତୃତ୍ୱର ମୂଲ୍ୟ ଏବଂ ତାଙ୍କ ଆତ୍ମବିଶ୍ୱାସର ସ୍ତରକୁ ବଢାଇ ପାରିବେ ।

#### ୫. କାର୍ଯ୍ୟର ଯୋଜନା ଓ ମୂଲ୍ୟ ନିର୍ଦ୍ଧାରଣ (୧୫ ମିନିଟ)–

ଏଠାରେ ସଭ୍ୟମାନେ ଶାନ୍ତି ସଂଘର ଉତ୍ତମତା ନିମନ୍ତେ ସିଧାସଳଖ ନିଜ କାର୍ଯ୍ୟର ବିବରଣୀ, ସଫଳତା, ବିଫଳତା ଏବଂ ଅନ୍ୟମାନଙ୍କର ପ୍ରସ୍ତାବକୁ ପରସ୍ପର ସହ ବାଣ୍ଟିପାରିବେ । ସେମାନେ ସ୍ୱାଧୀନ ଭାବରେ ନିଜ ମନ୍ତବ୍ୟକୁ କହିପାରିବେ ଏବଂ ଧାରଣାକୁ ମଧ୍ୟ ବୁଝି କରିପାରିବେ ଏବଂ ଶାନ୍ତି ସଂଘର କାର୍ଯ୍ୟକଳାପକୁ ବୁଝି କରିବାରେ ସହାୟକ ହେବେ ।

ଯୋଜନା କରୁଥିବା ସମୟରେ, ପରବର୍ତ୍ତୀ ସଭାର ତାରିଖ ଧାର୍ଯ୍ୟ କରାଯିବ । ତାପରେ ଶାନ୍ତି ସଂଘର ସଦସ୍ୟମାନଙ୍କ ଆଗରେ ବିଭିନ୍ନ କାର୍ଯ୍ୟକଳାପର ତାଲିକା ରଖାଯିବ, ଯେପରିକି ସଫେଇ କାର୍ଯ୍ୟକ୍ରମ, ତାଲୁରଖାନା ଏବଂ ଅନାଥାଶ୍ରମ ଲୋକଙ୍କ ପାଖେ ପହଞ୍ଚିବା, ଲତ୍ୟାଦି । ସର୍ବସମ୍ମତି ପରେ, ସଭ୍ୟମାନଙ୍କ ଦ୍ୱାରା ଧାର୍ଯ୍ୟ ହୋଇଥିବା ତାରିଖରେ କାର୍ଯ୍ୟ କଳାପ ସବୁ ଆବଶ୍ୟକ ସମୟରେ କରାଯିବ । ସେମାନେ ସଭାର ପଦ୍ଧତି ଏବଂ ତାର ଫଳାଫଳ ର ମୂଲ୍ୟ ନିର୍ଦ୍ଧାରଣ କରିବେ ।

#### ୬. ଶାନ୍ତିର ପ୍ରତିଜ୍ଞା (୨ ମିନିଟ) –

ଶାନ୍ତି ଉତ୍ସବକୁ ପାଳନ କରିବା ପାଇଁ ସଭ୍ୟମାନେ ନେଇଥିବା ପ୍ରତିଜ୍ଞାର ନୂତନୀକରଣ କରିବେ । ପ୍ରତିଜ୍ଞା ନେବା ସମୟରେ, ସେମାନେ ତାଙ୍କର ନେଇଥିବା ଶପଥର ନୂତନୀକରଣ କରିବେ ଯେ ସେମାନେ ଯୋଉଠିକୁ ବି ଯାଆନ୍ତୁ ଶାନ୍ତିର ବାର୍ତ୍ତା ନେଇ ଯିବେ ଏବଂ ଅନ୍ୟମାନେ ଯେପରି ତାଙ୍କର ଅନୁକରଣ କରିବେ, ସେପରି ଏକ ଉଦାହରଣ ହେବେ । ସେମାନେ ଏହା ମଧ୍ୟ ପ୍ରତିଜ୍ଞା କରିବେ ଯେ, ସେମାନେ ସମସ୍ତଙ୍କୁ ଗ୍ରହଣ କରିବେ ବିଭିନ୍ନ ବାଞ୍ଛବିଚାର ତ୍ୟାଗକରି ଏହି ବିଶ୍ୱାସର ସହିତ ଯେ ସେମାନେ ସମସ୍ତେ ଏକମାତ୍ର ଇଶ୍ୱରଙ୍କ ସନ୍ତାନ ।



## ଶାନ୍ତି ପ୍ରତିଜ୍ଞା:-

ଶାନ୍ତି ପ୍ରଣାଳୀର ଜଣେ ସଭ୍ୟ ଭାବରେ, ମୁଁ ପ୍ରତିଜ୍ଞା କରୁଛି, ଶାନ୍ତି ଉପରେ ସର୍ବଦା ବିଶ୍ୱାସ ରଖିବା ପାଇଁ, ପ୍ରୋତ୍ସାହନ ଦେବା ପାଇଁ, ଆଗକୁ ବଢ଼ାଇବା ପାଇଁ, ଏବଂ ଶାନ୍ତିଦୂତ ଭାବରେ ସମସ୍ତଙ୍କୁ, ସବୁ ସ୍ଥାନରେ, ଶାନ୍ତି ବାଣ୍ଟିବା ପାଇଁ। ମୁଁ ପ୍ରତିଜ୍ଞା କରୁଛି, କାହାକୁ ବି ଜାତି, ଧର୍ମ, ଶ୍ରେଣୀ, ଜନଜାତି, ଅଞ୍ଚଳ ଅନୁସାରେ ପ୍ରଭେଦ କରିବି ନାହିଁ। ମୁଁ ଅନ୍ୟମାନଙ୍କୁ ପ୍ରେରଣା ଯୋଗାଇବି ଯେପରିକି ଶାନ୍ତି ଏବଂ ଆଶା ସେମାନଙ୍କ ଜୀବନକୁ ଆହୁରି ସହଜ କରିଦେବ । ସାହାସର ସହିତ ମୁଁ ହିଂସା ବିରୁଦ୍ଧରେ ଛିଡ଼ା ହେବି, ମୋ କଥାବାରା ଏବଂ ଶାରୀରିକ ଆଚରଣ ଦ୍ୱାରା ଅନ୍ୟମାନଙ୍କୁ ଏକ ଉଦାହରଣ ହୋଇ ଶିଖାଇବି । ଶାନ୍ତି ପ୍ରଣାଳୀର ସଦସ୍ୟ ଭାବରେ, ମୁଁ ସମ୍ମାନର ସହ ପୂରା ଜୀବନ ଏହି ଅନନ୍ତ ପରମେଶ୍ୱରଙ୍କୁ ବିଶ୍ୱାସର ସହ ଗ୍ରହଣ କରୁଅଛି ।

## ୭. ସଙ୍ଗୀତ –

ଶାନ୍ତିର ଉତ୍ସବ ଶାନ୍ତିର ସଂଗୀତ ପାଖେ ସରିଥାଏ । ସେମାନେ ଶାନ୍ତିର ଶୁଭେଚ୍ଛା ଜଣାଇ ଚାରିଆଡ଼କୁ ବିସ୍ତାର ହୋଇଯାଆନ୍ତି ।



# ପରିଶିଷ୍ଟ

## ଭାଗ ମୂଲ୍ୟାୟନ

ଭାଗର ନାମ

ଏହି ଭାଗର ପ୍ରତ୍ୟାଶା ଗୁଡ଼ିକ ପୂରଣ ହୋଇଛି କି ?

ଯଦି ଆପଣଙ୍କ ପ୍ରତ୍ୟାଶା ଗୁଡ଼ିକ ପୂରଣ ହୋଇନାହିଁ, ତେବେ ସେ ଗୁଡ଼ିକ କ'ଣ ?

ଏହି ଭାଗରୁ ଶିଖିଥିବା ତିନିଗୋଟି ଅତି ଗୁରୁତ୍ୱପୂର୍ଣ୍ଣ ବିଷୟ ଗୁଡ଼ିକ କ'ଣ ?

୧.	
୨.	
୩.	

ଭାଗରୁ ଶିଖିଥିବା ଫଳ ଅନୁଯାୟୀ ଆପଣ କ'ଣ ଭିନ୍ନ କରିପାରି ଥାଆନ୍ତେ ? ଦୟାକରି ନିମ୍ନରେ ଥିବା ସାରଣୀରେ ଉଦାହରଣ ଗୁଡ଼ିକ ଦିଅନ୍ତୁ ।

**କାର୍ଯ୍ୟର ପ୍ରକାର**

**ଆପଣ କେଉଁ ପରିବର୍ତ୍ତନ ସମୂହ ଆଣିବେ**


ଆପଣ ଯାହା ଏହି ଭାଗରେ ଶିଖିଛନ୍ତି ସେଠାରେ ଏପରି କିଛି ରହିଛି କି, ଯାହା ଆପଣଙ୍କ କାର୍ଯ୍ୟରେ ସହାୟ ହେବା ନିମନ୍ତେ ଚିନ୍ତା କରୁଛନ୍ତି ? ଯଦି ସେପରି ଅଟେ ଦୟାକରି ଯାହା ପରବର୍ତ୍ତୀ ପ୍ରଶିକ୍ଷଣ କାର୍ଯ୍ୟକ୍ରମରେ କିମ୍ବା ଭିନ୍ନପ୍ରକାର ସହଯୋଗ କରିବ ସେହି ଉଦାହରଣ ଗୁଡ଼ିକ ଏ ଧାରଣା ଗୁଡ଼ିକ ସାରଣୀରେ ଲେଖନ୍ତୁ

**କାର୍ଯ୍ୟର ପ୍ରକାର**

**ଆବଶ୍ୟକ ସହଯୋଗ**


ଆପଣଙ୍କର କିଛି ଧାରଣା ରହିଛି କି ? କିପରି ଭାଗର ବିଷୟ ବସ୍ତୁକୁ ଉନ୍ନତ କରାଯାଇ ପାରିବ ? ଯେ କୌଣସି ପ୍ରତ୍ୟାଶା ବିଷୟ ଚିନ୍ତାକରନ୍ତୁ, ଯାହା ପୂରଣ କରାଯାଇ ପାରିବ ନାହିଁ ।

ଆପଣ ପ୍ରଶିକ୍ଷକମାନଙ୍କ ନିମନ୍ତେ ଆଉ ଅନ୍ୟକିଛି ମନ୍ତବ୍ୟ ବା ଟିପ୍ପଣୀ କରିବା ନିମନ୍ତେ ରୁହାନ୍ତି କି ?



